

RELATÓRIO DE GOVERNANÇA CORPORATIVA 4º TRIMESTRE DE 2023

Sumário

1. APRESENTAÇÃO.....	3
2. O FPGPREV	3
3. NOSSA EQUIPE	3
4. CONSELHOS E COMITÊ DE INVESTIMENTOS	4
5. PLANEJAMENTO ESTRATÉGICO	5
6. DADOS DOS SEGURADOS, RECEITAS E DESPESAS.....	5
6.1 Quantitativo de servidores ativos	5
6.2 Quantitativo de aposentados	6
6.3 Quantitativo de pensionistas.....	6
6.5 Valor da arrecadação de contribuição e outras receitas	7
6.6 Valor do pagamento de benefícios e outras despesas	8
7 EVOLUÇÃO DA SITUAÇÃO ATUARIAL	8
7.1 Custo Previdenciário Total	8
7.2 Plano de Custeio.....	10
8 GESTÃO DE INVESTIMENTOS	13
8.1 Descrição detalhada dos ativos, investimentos, aplicações financeiras e do fluxo de entradas e saídas de recursos	13
9 PUBLICAÇÃO DAS ATIVIDADES DOS ÓRGÃOS COLEGIADOS.....	14
9.1 Reuniões e principais decisões do Conselho Deliberativo, Conselho Fiscal e Comitê de Investimentos.....	14
10 ATIVIDADES INSTITUCIONAIS	14
10.1 Gestão de pessoal	14
10.2 Gestão orçamentária e financeira	15
10.3 Gerenciamento do custeio e contratos.....	17
10.4 Controles internos.....	17
10.5 Imagem institucional	18
10.6 Cumprimento de decisões judiciais.....	20
10.7 Canais de atendimento	20
11. CONCLUSÃO	23

1. APRESENTAÇÃO

O Relatório de Governança Corporativa do Fundo Previdenciário dos Servidores Públicos de Praia Grande – FPGPREV tem por objetivo demonstrar de forma clara e objetiva as prestações de contas e os atos de gestão praticados durante o exercício de 2023, reforçando o compromisso que o FPGPREV tem com a transparência, responsabilidade e eficiência com a gestão previdenciária.

O presente relatório sintetiza as principais movimentações realizadas durante o 4º trimestre de 2023 com base nas informações prestadas pelas Diretorias Financeira e de Benefícios e nos termos do **Manual do Pró-Gestão RPPS (versão 3.5 aprovada em 21/12/2023)**: *“Deve ser periodicamente disponibilizado pela unidade gestora do RPPS, em seu site, o Relatório de Governança Corporativa, instrumento de transparência e prestação de contas da gestão, que deverá ser previamente submetido ao conhecimento do Conselho Deliberativo e Conselho Fiscal”.*

Para atendimento aos requisitos do nível IV do Manual do Pró-Gestão RPPS, o relatório será trimestral contendo informações sobre:

- a) Dados dos segurados, receitas e despesas;
- b) Evolução da situação atuarial;
- c) Gestão de investimentos;
- d) Publicação das atividades dos órgãos colegiados;
- e) Atividades institucionais;
- f) Canais de atendimento.

2. O FPGPREV

O Fundo Previdenciário dos Servidores Públicos de Praia Grande - FPGPREV, criado pela Lei Complementar nº 913 de 01 de abril de 2022, na Secretaria de Finanças – SEFIN, como Subsecretaria de Gestão Previdenciária, tendo como finalidade de gerir, administrar e operacionalizar o Regime Próprio de Previdência Social – RPPS dos servidores públicos do município de Praia Grande.

3. NOSSA EQUIPE

A Subsecretaria de Gestão Previdenciária está vinculada à Secretaria Municipal de Finanças composta da seguinte forma:

Secretário Municipal de Finanças

Cristiano de Mola

- **Subsecretaria de Gestão Previdenciária**
Gilmar Augusto Garcia
- **Secretário Adjunto de Gestão Previdenciária**
Ricardo Pereira da Silva
- **Departamento Financeiro**
Victor Lopes Schiavetti
- **Departamento de Benefícios**
Antonia Duarte de Sousa

- **Seção de Controladoria Previdenciária**
Andrea de Souza Credidio
- **Seção de Compensação Previdenciária**
Alexandre Arnoni Nieri de Freitas
- **Seção de Atendimento dos Segurados e Beneficiários**
Midori Suzuki Portella
- **Agentes Administrativos**
Agatha Helena dos Santos
Cecília Carreri Bruno
Mateus Gomes de Souza
- **Contadoras**
Ruth dos Santos Justiniano da Silva
Vania Maria de Carvalho Sanchez
- **Secretária I**
Raquel Nicomedes Cardoso de Lima
- **Chefe de Gabinete**
Maribel Ferreira de Almeida
Vivian de Lima Luiz
- **Procuradores**
Adilson Marques de Sant’Ana Filho
Flavio Elias Soares

4. CONSELHOS E COMITÊ DE INVESTIMENTOS

As atas com as deliberações do 4º Trimestre de 2023 do Conselho de Administração encontram-se disponíveis no site e podem ser acessadas através do link:

https://www.fpgprev.sp.gov.br/atas_adm_2023.html

CONSELHO DE ADMINISTRAÇÃO - MANDATO 2023/2027	
Representante do Executivo	Gilmar Augusto Garcia Edmilson de Oliveira Marques
Suplência	Ricardo Pereira da Silva Bianca Rocha dos Santos
Representante dos Inativos	Denise Tavares de Oliveira
Suplência	Gildo Francisco Guimarães
Representantes dos Ativos da Prefeitura:	Alex Luis Hiath Salvador Alexsandro dos Santos
Suplência	Wagner de Lima Fernandes Andori Nobre Pereira
Representante dos Ativos da Câmara:	Lucas Evangelista Rodrigues
Suplência	Felipe Simão Gomes

Fonte: <https://www.fpgprev.sp.gov.br/conselheiros.html>

As atas do 4º Trimestre de 2023 do Conselho Fiscal também estão disponíveis no site e podem ser acessadas através do link: https://www.fpgprev.sp.gov.br/atas_fiscal_2023.html

CONSELHO FISCAL - MANDATO 2023/2027	
Representante do Executivo	Thiago Gonçalves Monti
Suplência	Yara Regina Coutinho de Almeida Prado
Representantes dos Ativos da Prefeitura e Câmara:	Carlos Eduardo da Rocha Pereira Ítalo Marciano
Suplência	Marilda do Rosário Ferreira Bruna dos Santos Fontes Pereira

Fonte: <https://www.fpgprev.sp.gov.br/conselheiros.html>

As atas do 4º Trimestre de 2023 do Comitê de Investimentos encontram-se disponíveis no site e podem ser acessadas através do link: https://www.fpgprev.sp.gov.br/atas_invest_2023.html

COMITÊ DE INVESTIMENTOS - MANDATO 2023/2027	
Representante do Executivo	Cristiano de Mola
	Gilmar Augusto Garcia
	Ricardo Pereira da Silva
	Victor Lopes Schiavetti
	Vania Maria de Carvalho Sanchez
Suplência	Edmilson de Oliveira Marques
	Raquel Nicomedes Cardoso de Lima

Fonte: Portaria SEFIN - 001/2023, de 13 de dezembro de 2023.

Os Editais e demais documentações das Eleições dos Conselhos realizadas em outubro/2023 estão disponíveis no site ou através do link: <https://www.fpgprev.sp.gov.br/EditaisConselheiros.html>

5. PLANEJAMENTO ESTRATÉGICO

O Planejamento Estratégico irá nortear as atividades do Fundo no período 2023 a 2028, trazendo uma visão de longo prazo e estipulando metas para garantir o alcance das melhorias organizacionais desejadas pelo FPGPREV. O documento deverá ser revisto anualmente para verificação dos pontos já realizados, incorporação de ajustes necessários e também a inclusão de outras metas. Cada setor designado é responsável pelo desenvolvimento das atividades dentro dos prazos estabelecidos. Caberá ao Subsecretário de Gestão Previdenciária e diretores o acompanhamento da evolução das metas e a verificação da conformidade com o que foi proposto neste planejamento.

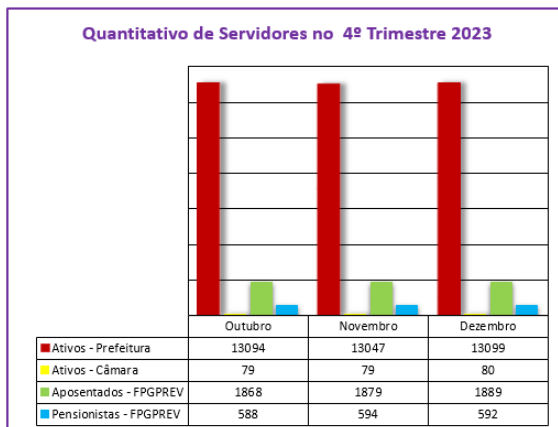
No site do FPGPREV, o Planejamento Estratégico pode ser acessado no link:

https://www.fpgprev.sp.gov.br/arquivo/planejamento_estrategico/Planejamento_Estrategico_o_2023.pdf

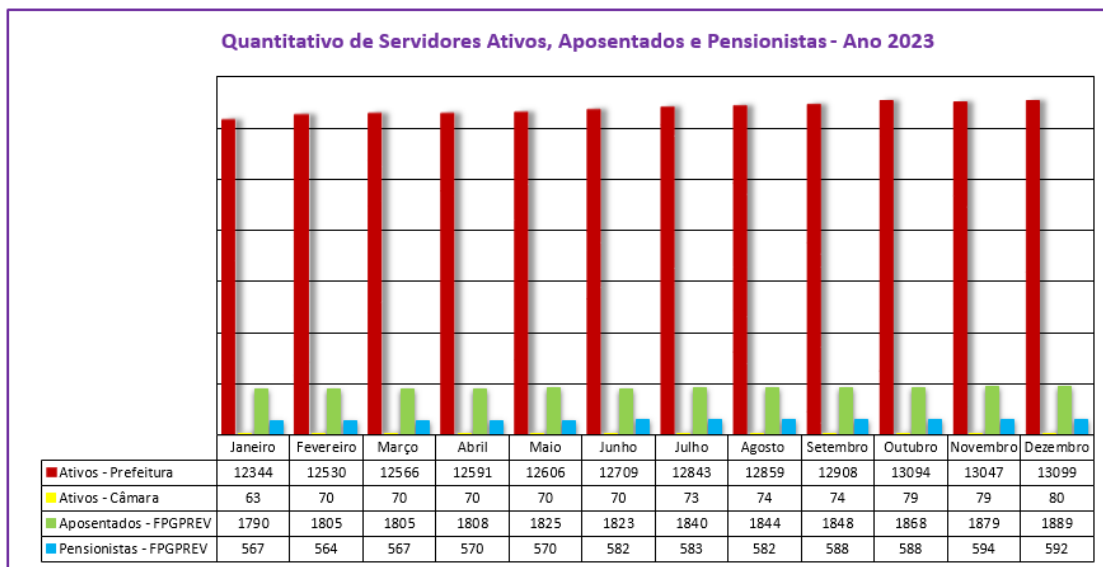
6. DADOS DOS SEGURADOS, RECEITAS E DESPESAS

6.1 Quantitativo de servidores ativos

O gráfico a seguir informa o quantitativo de servidores ativos na Prefeitura, Câmara e dos aposentados e pensionistas pelo FPGPREV durante os meses de outubro a dezembro de 2023.



Fonte: Departamento Financeiro e de Benefícios



6.2 Quantitativo de aposentados

O FPGPREV concedeu um total de 49 aposentadorias no 4º Trimestre de 2023.

APOSENTADORIAS CONCEDIDAS 4º TRIMESTRE			
Tipo de Regime	Outubro	Novembro	Dezembro
Aposentadoria Tempo de Contribuição	3	10	4
Aposentadoria Professor	1	0	0
Aposentadoria Compulsória	1	0	0
Aposentadoria Invalidez	17	4	9
Total (mês)	22	14	13
Total Geral	49		

Fonte: Departamento de Benefícios

APOSENTADORIAS CONCEDIDAS - ANO DE 2023												
Tipo de Regime	Janeiro	Fevereiro	Março	Abril	Maió	Junho	Julho	Agosto	Setembro	Outubro	Novembro	Dezembro
Aposentadoria Tempo de Contribuição	6	8	2	6	7	1	7	5	5	3	10	4
Aposentadoria Professor	0	1	1	0	0	0	0	0	0	1	0	0
Aposentadoria Compulsória	0	0	1	1	1	1	2	0	0	1	0	0
Aposentadoria Especial Ag. Nocivos	0	0	0	0	0	0	0	0	0	0	0	0
Aposentadoria Invalidez	21	10	1	2	11	0	10	7	4	17	4	9
Total (mês)	27	19	5	9	19	2	19	12	9	22	14	13
Total Geral	170											

Fonte: Departamento de Benefícios

6.3 Quantitativo de pensionistas

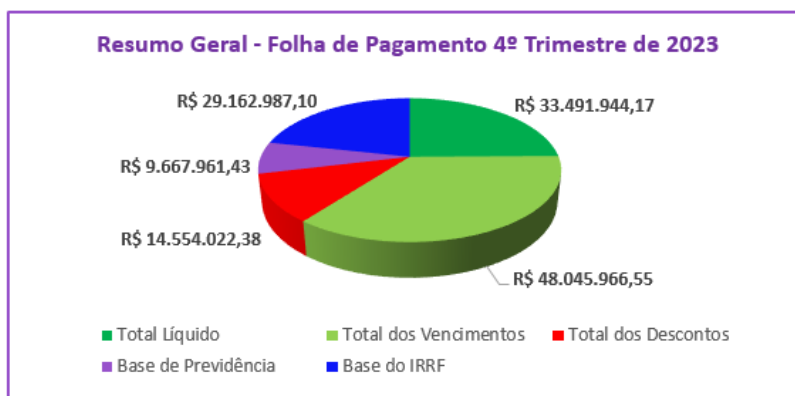
Foram concedidas 09 pensões entre os meses de outubro a dezembro de 2023.

6.4 Resumo das folhas de pagamentos

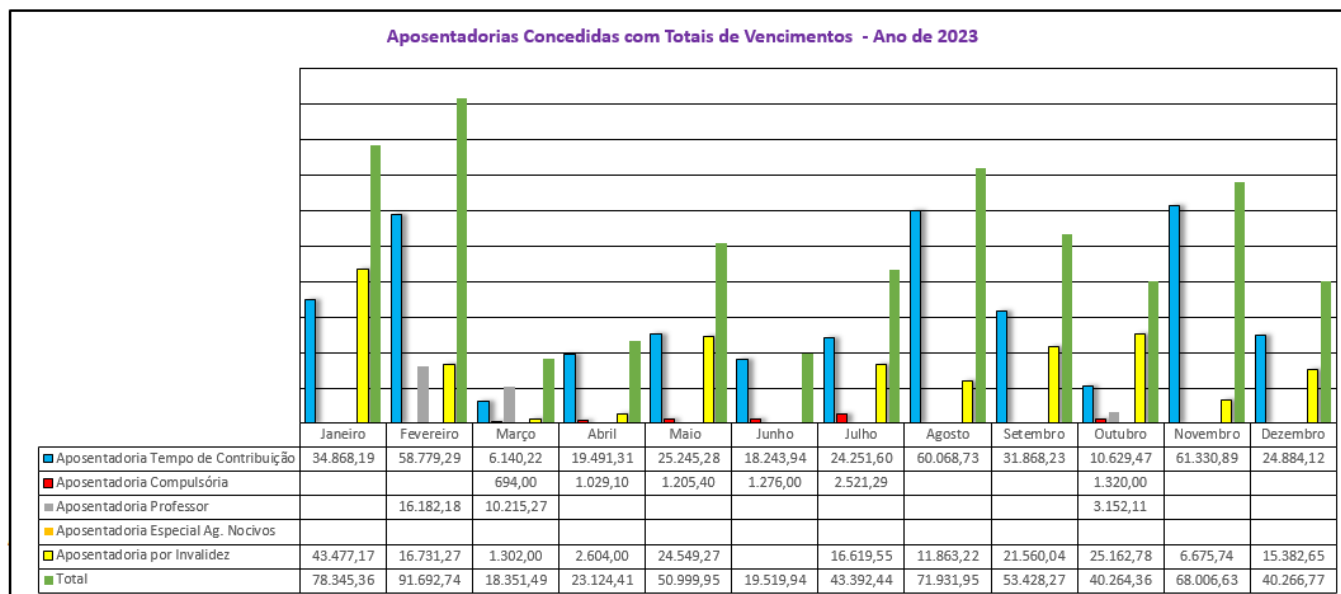
Total dos valores pagos aos aposentados e pensionistas e os descontos da base de previdência e da base do IRRF.

RESUMA DA FOLHA DE PAGAMENTO				
Resumo	Outubro	Novembro	Dezembro	Total Geral
Total Líquido	17.868.580,38	7.918.832,30	7.704.531,49	33.491.944,17
Total dos Vencimentos	22.708.819,03	12.761.526,55	12.575.620,97	48.045.966,55
Total dos Descontos	4.840.238,65	4.842.694,25	4.871.089,48	14.554.022,38
Base de Previdência	3.194.435,95	3.264.996,93	3.208.528,55	9.667.961,43
Base do IRRF	9.681.658,07	9.787.129,95	9.694.199,08	29.162.987,10

Fonte: Departamento de Benefícios

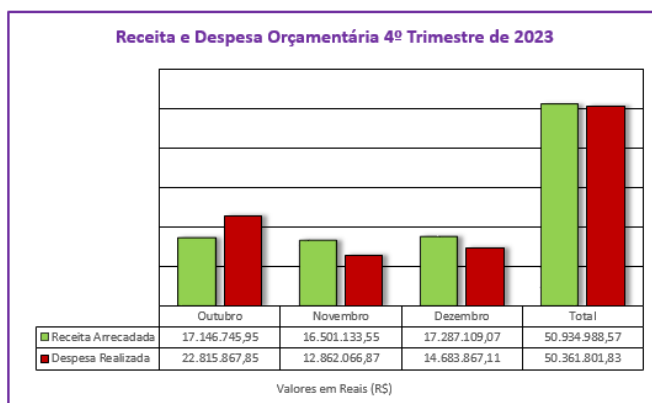


Fonte: Departamento de Benefícios

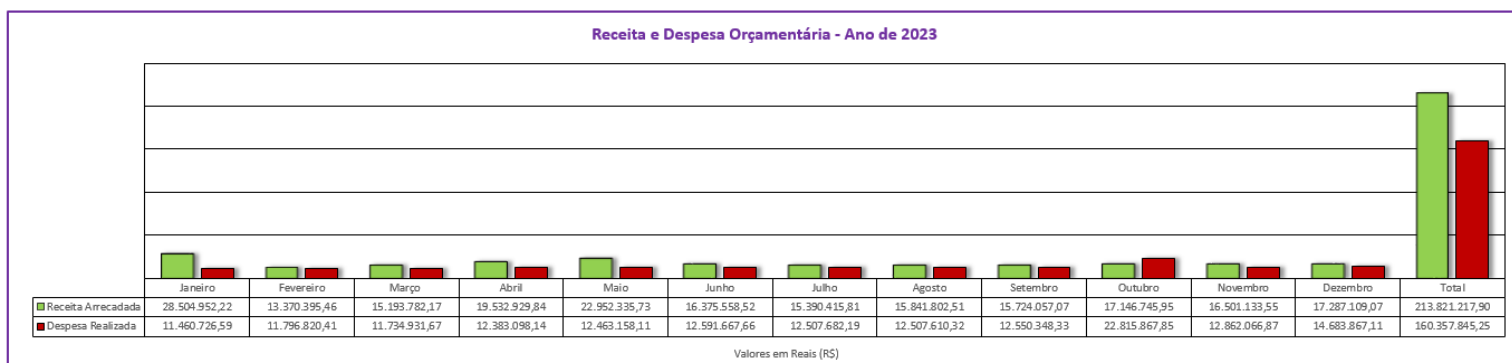


6.5 Valor da arrecadação de contribuição e outras receitas

No 4º trimestre de 2023, foi captado a título de contribuição e outras receitas o valor de R\$ 50.934.988,57 (cinquenta milhões, novecentos e trinta e quatro mil, novecentos e oitenta e oito reais e cinquenta e sete centavos). No mesmo período a despesa orçamentária foi no valor de R\$ 50.361.801,83 (cinquenta milhões, trezentos e sessenta e um mil, oitocentos e um reais e oitenta e três centavos).



Fonte: Departamento Financeiro



Fonte: Departamento Financeiro

6.6 Valor do pagamento de benefícios e outras despesas

Nenhum outro benefício, além dos supracitados, foi concedido no 4º trimestre no exercício de 2023;

7 EVOLUÇÃO DA SITUAÇÃO ATUARIAL

A seguir apresentaremos um estudo atuarial realizado pelo Instituto Brasileiro de Administração Municipal – IBAM com Data Base 31/12/2022.

7.1 Custo Previdenciário Total

- **Plano de Custeio para a Situação Atual Plano Previdenciário**

O cenário aqui analisado baseia-se na situação inicial proposta ao sistema para o Plano Financeiro, ou seja, utiliza parâmetros atuariais e financeiros que são adotados pelo Município, constituindo estes, as bases ideais ao modelo sendo a parte de contribuição previdenciária que cabe ao servidor em 12,70% e a do Ente, Câmara Municipal, Fundações e demais autarquias em 14%, comumente chamada de alíquota normal de contribuição patronal, no decorrer de todo o período de avaliação atuarial. Além de 2% da taxa da despesa de administração. O quadro abaixo demonstra o custo, em percentual da folha da remuneração dos ativos, de cada benefício oferecido pelo Regime Próprio.

Benefício	Custo Normal *
Aposentadoria por Idade, Tempo de Contribuição e Compulsória	14,36
Aposentadoria Especial Professor	4,71
Aposentadoria por Invalidez	1,88
Pensão por Morte de Segurado Ativo	0,79
Pensão por Morte de Aposentado por Idade, Tempo de Contribuição e Compulsória	4,43
Pensão por Morte de Aposentado por Invalidez	0,19
Base de Incidência das Contribuições	Folha de Remuneração dos Ativos

Fonte: Avaliação Atuarial data base 31/12/2022 (pág. 27).

Totalizando assim os 26,5% de contribuição somadas, cobrindo assim todos os benefícios oferecidos pelo Plano. Além dos 2% referente às despesas administrativas.

- **Regime de Repartição de Capitais de Cobertura**

Os benefícios custeados pelo regime de repartição de capitais de cobertura são:

Benefício	Custo Normal *
Aposentadoria por Invalidez	2,02
Pensão por Morte de Segurado Ativo	0,79
Pensão por Morte de Aposentado por Invalidez	0,19

Fonte: Avaliação Atuarial data base 31/12/2022 (pág. 27).

Representando assim 3,00% da contribuição total.

- **Regime de Capitalização**

Os benefícios custeados pelo regime de capitalização são:

Benefício	Custo Normal *
Aposentadoria por Idade, Tempo de Contribuição e Compulsória.	14,36
Aposentadoria Especial Professor	4,71
Pensão por Morte de Aposentado por Idade, Tempo de Contribuição e Compulsória.	4,43

Fonte: Avaliação Atuarial data base 31/12/2022 (pág. 27).

Representando assim 23,5% da contribuição total. Apresentamos então os resultados da aplicação do regime de capitalização ao longo de 75 anos contemplados por esta avaliação atuarial. A composição do Ativo Financeiro Real existente se encontra com a seguinte distribuição:

Composição do Ativo Plano Previdenciário	Valores em R\$
Aplicações em Segmento de Renda Fixa	550.651.518,31
Aplicações em Segmento de Renda Variável	200.789.355,74
Aplicações em Segmento Imobiliário	-
Aplicações em Enquadramento	-
Títulos e Valores não Sujeitos ao Enquadramento	-
Demais Bens, Direitos e Ativos	188.629.781,98
Total do Ativo do Plano Previdenciário	940.070.656,03

Fonte: Avaliação Atuarial data base 31/12/2022 (pág. 27).

Na tabela a seguir veremos a forma de contribuição por parte da Prefeitura, Câmara e Autarquia, bem como dos servidores, para custear o sistema previdenciário, conforme tabela (6) e de

conformidade com a Lei 9717/98, mostra-se insuficiente diante das taxas aplicadas, constituindo um resultado atuarial deficitário no valor de **R\$ 1.176.107.957,60**.

O Plano de Custeio da Situação Atual Plano Previdenciário

Ativos Garantidores do Plano	940.070.656,03
Valor Atual dos Salários Futuros (Ativos)	6.381.809.472,85
Valor Atual dos Salários Futuros (Inativos)	616.706.584,15
Valor Atual dos Salários Futuros (Total)	6.998.516.057,00
Contribuição Patronal	619.035.448,51
Contribuição Servidor (Ativos)	893.453.406,76
Contribuição Servidor (Aposentados)	85.488.407,34
Contribuição Servidor (Pensionistas)	850.532,44
Valor Atual da Contribuição Futura	1.598.827.795,05
Receita Comprev a Conceder	170.653.336,92
Receita Comprev Concedidos	108.541.456,40
Receita Comprev Total	279.194.793,32
Outras Receitas	0,00
Juros	0,00
Total Receitas	1.878.022.588,37
Benefícios Futuros a Conceder Programada	1.475.524.168,47
Benefícios Futuros a Conceder Magistério	914.007.546,17
Benefícios Futuros a Conceder Outras Esp.	0,00
Benefícios Futuros a Conceder Invalidez	0,00
Benefícios Futuros a Conceder Pensão	51.859.835,08
Benefícios Futuros a Conceder	2.441.391.549,72
Benefícios Futuros Concedidos Programada	1.152.302.098,71
Benefícios Futuros Concedidos Magistério	6.435.359,17
Benefícios Futuros Concedidos Outras Esp.	0,00
Benefícios Futuros Concedidos Invalidez	360.108.964,21
Benefícios Futuros Concedidos Pensão	33.963.230,19
Benefícios Futuros Concedidos	1.552.809.652,28
Benefícios Futuros (Concedidos e a Conceder)	3.994.201.202,00
Resultado Atuarial	(1.176.107.957,60)
Despesas Administrativas	127.636.404,14
Despesas RCC	191.454.468,01
Benefícios Futuros A Conceder Iminentes	127.434.381,16
Índice de Cobertura %	44,42
Custo Normal %	39,65
Alíquota Efetiva de Contrib. Previd. %	14,00

Fonte: Avaliação Atuarial data base (31/12/2022)

As informações sobre o Plano de Custeio deste relatório também estão disponíveis no subitem 13.2.2, páginas 26 a 29 e no site do FPGPREV através do link:

https://www.fpgprev.sp.gov.br/arquivo/avaliacao_atuarial/Avaliacao_Atuarial_2022.pdf

7.2 Plano de Custeio

- **Plano de Amortização Vigente**

O atual plano de amortização do déficit atuarial, definido pela Lei Complementar nº 883/2021, é suficiente quando considerada a alíquota suplementar de 14,96% para equacionar o déficit atuarial existente e resulta em superávit técnico de R\$ 277.439.755,41, já considerando os valores dos aportes previstos na lei, o plano de amortização é insuficiente, motivo pelo qual os valores dos aportes devem ser atualizados conforme a tabela apresentada na próxima seção. Devido ao alto valor do superávit resultante, o que configura descumprimento do Equilíbrio Financeiro e Atuarial constitucionalmente exigido, o presente estudo atuarial sugere revisão do Plano de Amortização do Déficit Atuarial, a fim de encontrar o equilíbrio exigido.

- **Alíquota Única Suplementar**

Para o primeiro cenário proposto, esta avaliação atuarial encontrou o valor da alíquota patronal total que, se praticada em todo período de equacionamento do déficit atuarial para um plano capitalizado, ou seja, nos próximos 35 anos, irá promover o equilíbrio do regime. Esta alíquota encontrada foi de 26,8%, ou seja, 14,7% de alíquota normal atualmente praticada mais 12,1% de alíquota suplementar, que deveria ser praticada de imediato, fomentando a solvência do regime. A aplicação de tal alíquota no atual cenário financeiro e orçamentário do Ente Federativo inviabilizaria o sistema e comprometeria a capacidade do Ente de custear suas despesas previdenciárias, desta forma iremos aplicar os percentuais do montante de juros a ser pago pelo plano de amortização permitidos pela Portaria MTP nº 1.467/2022 e sugerir o escalonamento de alíquotas suplementares ou aportes a seguir.

- **Plano de Alíquotas Suplementares ou Aportes Anuais**

O plano de amortização do déficit atuarial pode ser definido em alíquotas suplementares ou aportes anuais. A vantagem da definição dos aportes anuais é que, se estes forem separados e preservados sem uso pelo período mínimo de 5 anos, podem ser deduzidos dos gastos com pessoal do Ente Federativo. Para este cenário foi proposto um aumento progressivo nas alíquotas suplementares ou aportes praticados ao longo dos anos, visando proporcionar ao município tempo para adequar suas condições financeiras às necessidades do Regime de Previdência, ficando as alíquotas, para o Ente, conforme a tabela abaixo:

Plano de Alíquotas Suplementares ou Aportes definido pela Avaliação Atuarial

Ano	Alíq Suple. (%)	Base de Cálculo	Saldo Inicial	Aportes	Juros	Saldo Final
2023	4	547.164.802,53	1.176.107.957,60	21.886.592,10	62.804.164,94	1.217.025.530,44
2024	8	552.636.450,56	1.217.025.530,44	44.210.916,04	64.989.163,33	1.237.803.777,73
2025	13	558.162.815,07	1.237.803.777,73	72.561.165,96	66.098.721,73	1.231.341.333,50
2026	13	563.744.443,22	1.231.341.333,50	73.286.777,62	65.753.627,21	1.223.808.183,09
2027	13	569.381.887,65	1.223.808.183,09	74.019.645,39	65.351.356,98	1.215.139.894,68
2028	13	575.075.706,53	1.215.139.894,68	74.759.841,85	64.888.470,38	1.205.268.523,21
2029	13	580.826.463,60	1.205.268.523,21	75.507.440,27	64.361.339,14	1.194.122.422,08
2030	13	586.634.728,24	1.194.122.422,08	76.262.514,67	63.766.137,34	1.181.626.044,75
2031	13	592.501.075,52	1.181.626.044,75	77.025.139,82	63.098.830,79	1.167.699.735,72
2032	13	598.426.086,28	1.167.699.735,72	77.795.391,22	62.355.165,89	1.152.259.510,39
2033	13	604.410.347,14	1.152.259.510,39	78.573.345,13	61.530.657,85	1.135.216.823,11
2034	13	610.454.450,61	1.135.216.823,11	79.359.078,58	60.620.578,35	1.116.478.322,88
2035	13	616.558.995,12	1.116.478.322,88	80.152.669,37	59.619.942,44	1.095.945.595,95
2036	13	622.724.585,07	1.095.945.595,95	80.954.196,06	58.523.494,82	1.073.514.894,71
2037	13	628.951.830,92	1.073.514.894,71	81.763.738,02	57.325.695,38	1.049.076.852,07
2038	13	635.241.349,23	1.049.076.852,07	82.581.375,40	56.020.703,90	1.022.516.180,57
2039	13	641.593.762,72	1.022.516.180,57	83.407.189,15	54.602.364,04	993.711.355,46
2040	13	648.009.700,35	993.711.355,46	84.241.261,05	53.064.186,38	962.534.280,79
2041	13	654.489.797,35	962.534.280,79	85.083.673,66	51.399.330,59	928.849.937,72
2042	13	661.034.695,32	928.849.937,72	85.934.510,39	49.600.586,67	892.516.014,00
2043	13	667.645.042,27	892.516.014,00	86.793.855,50	47.660.355,15	853.382.513,65
2044	13	674.321.492,69	853.382.513,65	87.661.794,05	45.570.626,23	811.291.345,83
2045	13	681.064.707,62	811.291.345,83	88.538.411,99	43.322.957,87	766.075.891,71
2046	13	687.875.354,70	766.075.891,71	89.423.796,11	40.908.452,62	717.560.548,22
2047	13	694.754.108,25	717.560.548,22	90.318.034,07	38.317.733,27	665.560.247,42
2048	13	701.701.649,33	665.560.247,42	91.221.214,41	35.540.917,21	609.879.950,22
2049	13	708.718.665,82	609.879.950,22	92.133.426,56	32.567.589,34	550.314.113,00
2050	13	715.805.852,48	550.314.113,00	93.054.760,82	29.386.773,63	486.646.125,81
2051	13	722.963.911,00	486.646.125,81	93.985.308,43	25.986.903,12	418.647.720,50
2052	13	730.193.550,11	418.647.720,50	94.925.161,51	22.355.788,27	346.078.347,26
2053	13	737.495.485,61	346.078.347,26	95.874.413,13	18.480.583,74	268.684.517,87
2054	13	744.870.440,47	268.684.517,87	96.833.157,26	14.347.753,25	186.199.113,86
2055	13	752.319.144,87	186.199.113,86	97.801.488,83	9.943.032,68	98.340.657,71
2056	13	759.842.336,32	98.340.657,71	98.779.503,72	5.251.391,12	4.812.545,11
2057	13	767.440.759,68	4.812.545,11	99.767.298,76	256.989,91	-94.697.763,74

Fonte: Avaliação Atuarial data base 31/12/2022 (pág. 29).

Desta forma, com o plano de contribuição por parte da Prefeitura, Câmara e Autarquias para custear o sistema previdenciário, conforme tabela (7), de conformidade com a Lei 9717/98, através de seus percentuais de contribuição normal e aporte financeiro da prefeitura, autarquias e servidor, evidenciando que a contribuição da prefeitura e autarquias não ultrapasse o dobro da contribuição realizada pelo servidor, repasses por conta da compensação previdenciária e rendimentos de aplicações financeiras, fica equacionado o déficit atuarial em um período de 35 anos, conforme exige a Legislação Previdenciária (Portaria MTP nº 1.467/2022). O detalhamento financeiro deste cenário encontra-se no final desta avaliação no **ANEXO VI**.

Anexo IV - Contabilização da Provisão Matemática

OP	Conta	Descrição	R\$
		Ativo Plano Financeiro	
		Ativo Plano Previdenciário	940.070.656,03
		<i>Ativo Real</i>	940.070.656,03
C	2.2.7.2.1.00.00	PROVISÕES MATEMÁTICAS PREVIDENCIÁRIAS	662.630.900,62
C		PLANO FINANCEIRO	-
C	2.2.7.2.1.01.00	Provisões para Benefícios Concedidos	-
C	2.2.7.2.1.01.01	Aposentadorias/Pensões/Outros Benefícios do Plano	-
D	2.2.7.2.1.01.02	Contribuições do Ente	-
D	2.2.7.2.1.01.03	Contribuições do Inativo	-
D	2.2.7.2.1.01.04	Contribuições do Pensionista	-
D	2.2.7.2.1.01.05	Compensação Previdenciária	-
D	2.2.7.2.1.01.07	Cobertura de Insuficiência Financeira	-
C	2.2.7.2.1.02.00	Provisões para Benefícios a Conceder	-
C	2.2.7.2.1.02.01	Aposentadorias/Pensões/Outros Benefícios do Plano	-
D	2.2.7.2.1.02.02	Contribuições do Ente	-
D	2.2.7.2.1.02.03	Contribuições do Ativo	-
D	2.2.7.2.1.02.04	Compensação Previdenciária	-
D	2.2.7.2.1.02.06	Cobertura de Insuficiência Financeira	-
C		PLANO PREVIDENCIÁRIO	662.630.900,62
C	2.2.7.2.1.03.00	Provisões para Benefícios Concedidos	1.357.929.256,10
C	2.2.7.2.1.03.01	Aposentadorias/Pensões/Outros Benefícios do Plano	1.552.809.652,28
D	2.2.7.2.1.03.02	Contribuições do Ente	-
D	2.2.7.2.1.03.03	Contribuições do Inativo	-85.488.407,34
D	2.2.7.2.1.03.04	Contribuições do Pensionista	-850.532,44
D	2.2.7.2.1.03.05	Compensação Previdenciária	-108.541.456,40
C	2.2.7.2.1.04.00	Provisões para Benefícios a Conceder	758.249.357,53
C	2.2.7.2.1.04.01	Aposentadorias/Pensões/Outros Benefícios do Plano	2.441.391.549,72
D	2.2.7.2.1.04.02	Contribuições do Ente	-619.035.448,51
D	2.2.7.2.1.04.03	Contribuições do Ativo	-893.453.406,76
D	2.2.7.2.1.04.04	Compensação Previdenciária	-170.653.336,92
D	2.2.7.2.1.05.00	Plano de Amortização	-1.453.547.713,01
D	2.2.7.2.1.05.98	Outros Créditos	-1.453.547.713,01
C	2.2.7.2.1.07.00	PROVISÕES ATUARIAIS PARA AJUSTES DO PLANO	277.439.755,41
C	2.2.7.2.1.07.01	Ajuste de Resultado Atuarial Superavitário	277.439.755,41
RESULTADO ATUARIAL			-

Fonte: Avaliação Atuarial data base 31/12/2022 (pág. 42).

8 GESTÃO DE INVESTIMENTOS

8.1 Descrição detalhada dos ativos, investimentos, aplicações financeiras e do fluxo de entradas e saídas de recursos



CRÉDITO
& MERCADO

FUNDO PREVIDENCIÁRIO DOS SERVIDORES PÚBLICOS DE PRAIA GRANDE - IPMPG
Relatório de Análise, Enquadramentos, Rentabilidade e Risco - 29/12/2023

Carteira consolidada de investimentos - base (Dezembro / 2023)

Produto / Fundo	Resgate	Carência	Saldo	Particip. S/ Total	Cotistas	% S/ PL do Fundo	Enquadramento
BB IDKA 2 TÍTULOS PÚBLICOS FI RENDA FIXA PREVIDE...	D+1	Não há	57.720.114,62	6,43%	884	1,00%	Artigo 7º, Inciso I, Alínea ' b '
BB IMA-B 5 FIC RENDA FIXA PREVIDENCIÁRIO LP	D+1	Não há	89.670.560,52	9,99%	789	1,71%	Artigo 7º, Inciso I, Alínea ' b '
BB IRF-M 1 TÍTULOS PÚBLICOS FIC RENDA FIXA PREVI...	D+0	Não há	13.403.976,45	1,49%	1.141	0,17%	Artigo 7º, Inciso I, Alínea ' b '
BB TÍTULOS PÚBLICOS X FI RENDA FIXA PREVIDENCIÁR...	D+0	15/08/2024	2.668.766,08	0,30%	92	1,24%	Artigo 7º, Inciso I, Alínea ' b '
BB TÍTULOS PÚBLICOS XXI FI RENDA FIXA PREVIDENCI...	D+0	2024-08-15	72.712.048,31	8,10%	370	2,02%	Artigo 7º, Inciso I, Alínea ' b '
CAIXA BRASIL 2024 IV TÍTULOS PÚBLICOS FI RENDA F...	D+0	15/08/2024	145.840.511,70	16,24%	305	3,75%	Artigo 7º, Inciso I, Alínea ' b '
CAIXA BRASIL IRF-M 1 TÍTULOS PÚBLICOS FI RENDA F...	D+0	Não há	50.178.875,15	5,59%	1.190	0,59%	Artigo 7º, Inciso I, Alínea ' b '
SANTANDER IMA-B 5 PREMIUM FIC RENDA FIXA	D+1	Não há	11.056.894,61	1,23%	122	0,91%	Artigo 7º, Inciso I, Alínea ' b '
SICREDI LIQUIDEZ EMPRESARIAL DI FI RENDA FIXA	D+0	Não há	44.281.049,03	4,93%	1.574	2,00%	Artigo 7º, Inciso I, Alínea ' b '
BRADESCO PREMIUM FI RENDA FIXA REFERENCIADO DI	D+0	Não há	143.957.134,30	16,03%	442	1,39%	Artigo 7º, Inciso III, Alínea ' a '
CAIXA BRASIL DISPONIBILIDADES FIC RENDA FIXA SIM...	D+0	Não há	81.037,06	0,01%	362	0,01%	Artigo 7º, Inciso III, Alínea ' a '
ITAÚ INSTITUCIONAL FI RENDA FIXA REFERENCIADO DI	D+0	Não há	10.161.473,54	1,13%	395	0,17%	Artigo 7º, Inciso III, Alínea ' a '
LETRA FINANCEIRA BRADESCO	S/Info	Não se aplica	26.897.267,41	3,00%		0,00%	Artigo 7º, Inciso IV
LETRA FINANCEIRA SANTANDER	S/Info	Não se aplica	15.735.313,23	1,75%		0,00%	Artigo 7º, Inciso IV
ITÁLIA FIDC MULTISSETORIAL SÊNIOR 1	Não se ...	Não se aplica	221.618,27	0,02%	59	0,37%	Artigo 7º, Inciso V, Alínea ' a '
TREND BANK BANCO DE FOMENTO FIDC MULTISSETORIAL S...	Não se ...	Não se aplica	0,01	0,00%		0,00%	Artigo 7º, Inciso V, Alínea ' a '
BB IPCA III FI RENDA FIXA PREVIDENCIÁRIO CRÉDITO...	D+30 ou...	Não há	10.798.088,31	1,20%	48	3,54%	Artigo 7º, Inciso V, Alínea ' b '
ITAÚ HIGH GRADE FIC RENDA FIXA CRÉDITO PRIVADO	D+0	Não há	25.502.198,40	2,84%	694	0,37%	Artigo 7º, Inciso V, Alínea ' b '
AZ QUEST AÇÕES FIC AÇÕES	D+4	Não há	13.344.360,22	1,49%	3.130	5,09%	Artigo 8º, Inciso I
BB CONSTRUÇÃO CIVIL FIC AÇÕES	D+4	Não há	4.735.831,92	0,53%	12.866	2,20%	Artigo 8º, Inciso I

Fonte: Crédito & Mercado - 29/12/2023 (pág. 2).




CRÉDITO
& MERCADO

FUNDO PREVIDENCIÁRIO DOS SERVIDORES PÚBLICOS DE PRAIA GRANDE - IPMPG
Relatório de Análise, Enquadramentos, Rentabilidade e Risco - 29/12/2023

Carteira consolidada de investimentos - base (Dezembro / 2023)

Produto / Fundo	Resgate	Carência	Saldo	Particip. S/ Total	Cotistas	% S/ PL do Fundo	Enquadramento
BB DIVIDENDOS MIDCAPS FIC AÇÕES	D+4	Não há	8.027.786,60	0,89%	2.603	1,46%	Artigo 8º, Inciso I
BB RETORNO TOTAL FIC AÇÕES	D+3	Não há	25.196.191,58	2,81%	25.784	2,85%	Artigo 8º, Inciso I
BB SELEÇÃO FATORIAL FIC AÇÕES	D+3	Não há	15.993.088,25	1,78%	18.137	1,06%	Artigo 8º, Inciso I
CAIXA BRASIL IBX-50 FI AÇÕES	D+4	Não há	11.371.373,01	1,27%	82	1,99%	Artigo 8º, Inciso I
CAIXA CONSUMO FI AÇÕES	D+4	Não há	14.136.801,14	1,57%	6.142	11,24%	Artigo 8º, Inciso I
CAIXA SMALL CAPS ATIVO FI AÇÕES	D+4	Não há	13.731.438,29	1,53%	5.427	1,96%	Artigo 8º, Inciso I
ICATU VANGUARDA DIVIDENDOS FI AÇÕES	D+4	Não há	31.028.423,28	3,46%	2.173	4,32%	Artigo 8º, Inciso I
SANTANDER IBOVESPA ATIVO INSTITUCIONAL FI AÇÕES	D+4	Não há	10.565.847,33	1,18%	29	4,18%	Artigo 8º, Inciso I
MS GLOBAL OPPORTUNITIES DÓLAR ADVISORY INVESTIME...	D+5	Não há	11.447.696,58	1,28%	7.645	1,66%	Artigo 9º, Inciso II
SANTANDER GLOBAL EQUITIES DÓLAR MASTER INVESTIME...	D+8	Não há	9.506.429,82	1,06%	3.846	1,60%	Artigo 9º, Inciso II
SCHRODER SUSTENTABILIDADE GLOBAIS USD IS INVESTI...	D+4 du	Não há	7.120.359,94	0,79%	183	2,27%	Artigo 9º, Inciso II
GERAÇÃO DE ENERGIA FIP MULTIESTRATÉGIA	Não se ...	Não se aplica	0,01	0,00%		0,00%	Artigo 10º, Inciso II
ÁQUILA FII - AQLL11	Não se ...	Não se aplica	702.883,97	0,08%		0,49%	Artigo 11º
Total para cálculo dos limites da Resolução			897.795.438,94				

Fonte: Crédito & Mercado - 29/12/2023 (pág. 3).



FUNDO PREVIDENCIÁRIO DOS SERVIDORES PÚBLICOS DE PRAIA GRANDE - IPMPG
Relatório de Análise, Enquadramentos, Rentabilidade e Risco - Base: 29/12/2023

Retorno e Meta de Rentabilidade acumulados no ano de 2023

Mês	Saldo Anterior	Aplicações	Resgates	Saldo no Mês	Retorno	Retorno Acum	Retorno Mês	Retorno Acum	Meta Mês	Meta Acum	Gap Acum	VaR
Janeiro	768.654.569,51	161.791.775,86	149.214.177,15	797.848.378,51	16.616.210,29	16.616.210,29	2,13%	2,13%	0,99%	0,99%	215,36%	3,05%
Fevereiro	797.848.378,51	37.116.816,98	32.138.780,94	795.008.960,59	-7.817.453,96	8.798.756,33	-0,97%	1,13%	1,22%	2,22%	51,13%	3,33%
Março	795.008.960,59	51.245.660,01	49.214.196,74	801.979.266,84	4.938.842,98	13.737.599,31	0,62%	1,76%	1,19%	3,43%	51,28%	2,42%
Abril	801.979.266,84	98.657.989,10	97.706.659,15	809.484.781,92	6.554.185,13	20.291.784,44	0,82%	2,59%	0,98%	4,45%	58,21%	2,03%
Mai	809.484.781,92	191.375.909,92	189.222.083,07	823.245.381,65	11.606.772,88	31.898.557,32	1,43%	4,06%	0,69%	5,17%	78,53%	1,94%
Junho	823.245.381,65	41.486.128,35	39.757.692,87	842.351.395,55	17.377.578,42	49.276.135,74	2,11%	6,25%	0,35%	5,54%	112,83%	1,90%
Julho	842.351.395,55	30.036.797,55	28.020.547,77	856.616.600,22	12.248.954,89	61.525.090,63	1,45%	7,79%	0,55%	6,12%	127,21%	1,79%
Agosto	856.616.600,22	42.156.593,57	40.202.796,98	857.764.166,31	-806.230,50	60.718.860,13	-0,09%	7,69%	0,71%	6,87%	111,85%	2,32%
Setembro	857.764.166,31	30.578.404,51	28.545.668,75	864.376.025,60	4.579.123,53	65.297.983,66	0,53%	8,26%	0,67%	7,60%	108,78%	1,77%
Outubro	864.376.025,60	30.994.259,17	38.862.033,73	853.634.778,63	-2.873.472,41	62.424.511,25	-0,33%	7,90%	0,68%	8,32%	94,96%	1,97%
Novembro	853.634.778,63	41.797.897,60	40.037.897,62	879.822.980,05	24.428.201,64	86.852.712,89	2,86%	10,98%	0,69%	9,08%	121,03%	1,77%
Dezembro	879.822.980,05	31.871.536,59	30.773.076,99	897.795.438,94	16.873.999,29	103.726.712,18	1,82%	13,11%	0,98%	10,14%	129,29%	1,55%

Investimentos x Meta de Rentabilidade

■ Investimentos ■ IPCA + 5,34% a.a.

Fonte: Crédito & Mercado - 29/12/2023 (pág. 14).

9 PUBLICAÇÃO DAS ATIVIDADES DOS ÓRGÃOS COLEGIADOS

9.1 Reuniões e principais decisões do Conselho Deliberativo, Conselho Fiscal e Comitê de Investimentos

As reuniões do Conselho Deliberativo, do Conselho Fiscal e do Comitê de Investimentos ocorrem mensalmente com datas previamente agendadas e disponíveis em nosso site ou pelo link: https://www.fpgprev.sp.gov.br/calendario_reunioes.html

A atas das reuniões também são acessadas no site ou através do link: https://www.fpgprev.sp.gov.br/atas_2023.html

10 ATIVIDADES INSTITUCIONAIS

10.1 Gestão de pessoal

O total dos vencimentos de recursos empregados no 4º trimestre de 2023 com a folha de pagamento dos inativos e pensionistas foi de **R\$ 48.045.966,55** (quarenta e oito milhões, quarenta e cinco mil, novecentos e sessenta e seis reais e cinquenta e cinco centavos).

RESUMA DA FOLHA DE PAGAMENTO				
Resumo	Outubro	Novembro	Dezembro	Total Geral
Total Líquido	17.868.580,38	7.918.832,30	7.704.531,49	33.491.944,17
Total dos Vencimentos	22.708.819,03	12.761.526,55	12.575.620,97	48.045.966,55
Total dos Descontos	4.840.238,65	4.842.694,25	4.871.089,48	14.554.022,38
Base de Previdência	3.194.435,95	3.264.996,93	3.208.528,55	9.667.961,43
Base do IRRF	9.681.658,07	9.787.129,95	9.694.199,08	29.162.987,10

Fonte: Departamento de Benefícios

10.2 Gestão orçamentária e financeira

4º Trimestre de 2023

CH-SIFPM		FPGPREV-FUNDO PREV DOS SERVIDORES DE PRAIA GRANDE						CONSAM	
FPGPREV		Receita Orçamentaria e Intra-Orçamentaria							
Receita Orçamentaria - Balanete Analítico - 12 / 2023									
DATA 01/03/2024								Pagina 1	
Receita	No.	Fonte	C.Apl	Especificacao	No Mes	No Ano (a)	Prevista (b)	Prevista Atualizada	Diferença (b-a)
1.0.0.0.00.0.0.0000				RECEITAS CORRENTES	9.723.326,28	121.969.613,88	99.191.710,00	131.374.490,95	-22.777.903,88
1.2.0.0.00.0.0.0000				CONTRIBUICOES	7.528.747,14	86.697.427,29	92.273.034,00	94.679.625,73	5.575.606,71
1.2.1.0.00.0.0.0000				CONTRIBUICOES SOCIAIS	7.528.747,14	86.697.427,29	92.273.034,00	94.679.625,73	5.575.606,71
1.2.1.5.00.0.0.0000				CONT. REG. PROF. PREV. SISTEMA PROTECAO SOCIAL	7.528.747,14	86.697.427,29	92.273.034,00	94.679.625,73	5.575.606,71
1.2.1.5.01.0.0.0000				CONTSERVICIVIL PLANO DE SEGURIDADE SOCIAL-CPSSS	7.526.975,60	86.683.865,63	92.273.034,00	94.666.142,59	5.589.168,37
1.2.1.5.01.1.0.0000				CPSSS DO SERVIDOR CIVIL ATIVO	6.640.233,73	81.037.601,40	86.831.888,00	89.009.409,75	5.794.286,60
1.2.1.5.01.1.1.0000				CPSSS DO SERVIDOR CIVIL ATIVO - PRINCIPAL	6.640.233,73	80.905.597,28	86.831.888,00	89.009.403,13	5.926.290,72
1.2.1.5.01.1.1.0001	03330	04	6030000	contrib servidor prefeitura rec. vinc. rpps - plano prev. - p. exec municipal	6.518.030,14	80.170.970,80	85.226.888,00	87.685.035,54	5.055.917,20
1.2.1.5.01.1.1.0002	03331	04	6040000	contrib servidor camara rec. vinc. rpps - plano prev. - p. leg municipal	120.516,41	721.710,61	1.605.000,00	1.312.476,14	883.289,39
1.2.1.5.01.1.1.0003	03344	04	6020000	contrib servidor licenca sem vencimentos rpps - plano previdenciario	1.687,18	12.915,87	0,00	11.891,45	-12.915,87
1.2.1.5.01.1.2.0000				CPSSS DO SERVIDOR CIVIL ATIVO - MULTAS E JUROS	0,00	132.004,12	0,00	6,62	-132.004,12
1.2.1.5.01.1.2.0001	03360	04	6040000	contrib servidor camara rec. vinc. rpps - plano prev. - p. leg municipal	0,00	6,62	0,00	6,62	-6,62
1.2.1.5.01.1.2.0002	03366	04	6030000	contrib servidor prefeitura rec. vinc. rpps - plano prev. - p. exec municipal	0,00	131.997,50	0,00	0,00	-131.997,50
1.2.1.5.01.2.0.0000				CPSSS DO SERVIDOR CIVIL INATIVO	850.563,24	5.403.397,78	5.166.793,00	5.410.595,62	-236.604,78
1.2.1.5.01.2.1.0000				CPSSS DO SERVIDOR CIVIL INATIVO - PRINCIPAL	850.563,24	5.403.397,78	5.166.793,00	5.410.595,62	-236.604,78
1.2.1.5.01.2.1.0001	03332	04	6030000	contrib aposentados executivo rec. vinc. rpps - plano prev. - p. exec municipal	848.276,74	5.375.959,41	5.166.793,00	5.384.116,15	-209.166,41
1.2.1.5.01.2.1.0003	03352	04	6030000	contrib aposentados executivo - paf rec. vinc. rpps - plano prev. - p. exec municipal	2.286,50	27.438,37	0,00	26.479,47	-27.438,37
1.2.1.5.01.3.0.0000				CPSSS - PENSIONISTAS	36.178,63	242.866,45	274.353,00	246.137,22	31.486,55

Fonte: Departamento Financeiro

CH-SIFPM		FPGPREV-FUNDO PREV DOS SERVIDORES DE PRAIA GRANDE						CONSAM	
FPGPREV		Receita Orçamentaria e Intra-Orçamentaria							
Receita Orçamentaria - Balanete Analítico - 12 / 2023									
DATA 01/03/2024								Pagina 2	
Receita	No.	Fonte	C.Apl	Especificacao	No Mes	No Ano (a)	Prevista (b)	Prevista Atualizada	Diferença (b-a)
1.2.1.5.01.3.1.0000				CPSSS - PENSIONISTAS - PRINCIPAL	36.178,63	242.866,45	274.353,00	246.137,22	31.486,55
1.2.1.5.01.3.1.0001	03333	04	6030000	contrib pensionistas executivo rec. vinc. rpps - plano prev. - p. exec municipal	36.178,63	242.866,45	274.353,00	246.137,22	31.486,55
1.2.1.5.02.0.0.0000				CONTRIBUICAO PATRONAL DO SERVIDOR CIVIL	1.771,54	13.561,66	0,00	13.483,14	-13.561,66
1.2.1.5.02.1.0.0000				CPSSS PATRONAL-SERVICIVATIVO	1.771,54	13.561,66	0,00	13.483,14	-13.561,66
1.2.1.5.02.1.1.0000				CPSSS PATR-SERVICIVATIVO-PRINC	1.771,54	13.561,66	0,00	13.483,14	-13.561,66
1.2.1.5.02.1.1.0001	03347	04	6020000	contrib patronal licenca sem vencimentos rpps - plano previdenciario	1.530,52	11.716,54	0,00	11.784,36	-11.716,54
1.2.1.5.02.1.1.0002	03364	04	6900000	contrib patronal serv licen - taxa administracao rpps - taxa administracao	241,02	1.845,12	0,00	1.698,78	-1.845,12
1.3.0.0.00.0.0.0000				RECEITA PATRIMONIAL	1.517.091,19	32.150.144,74	3.500.000,00	33.386.114,69	-28.650.144,74
1.3.2.0.00.0.0.0000				VALORES MOBILIARIOS	1.517.091,19	32.150.144,74	3.500.000,00	33.386.114,69	-28.650.144,74
1.3.2.1.00.0.0.0000				JUROS E CORRECOES MONETARIAS	1.517.091,19	32.150.144,74	3.500.000,00	33.386.114,69	-28.650.144,74
1.3.2.1.04.0.0.0000				REMUNERACAO DOS RECURSOS DO RPPS	1.517.091,19	32.150.144,74	3.500.000,00	33.386.114,69	-28.650.144,74
1.3.2.1.04.0.1.0000				REMUNERACAO DOS RECURSOS DO RPPS - PRINCIPAL	1.517.091,19	32.150.144,74	3.500.000,00	33.386.114,69	-28.650.144,74
1.3.2.1.04.0.1.0001	03334	04	6020000	remuneracao investimentos rpps - plano previdenciario	1.517.091,19	32.150.144,74	3.500.000,00	33.386.114,69	-28.650.144,74
1.9.0.0.00.0.0.0000				OUTRAS RECEITAS CORRENTES	677.487,95	3.122.041,85	3.418.676,00	3.308.750,53	296.634,15
1.9.2.0.00.0.0.0000				INDENIZACOES, RESTITUICOES E RESSARCIMENTOS	0,00	358,93	0,00	340,00	-358,93
1.9.2.2.00.0.0.0000				RESTITUICOES	0,00	358,93	0,00	340,00	-358,93
1.9.2.2.99.0.0.0000				OUTRAS RESTITUICOES	0,00	358,93	0,00	340,00	-358,93
1.9.2.2.99.0.1.0000				OUTRAS RESTITUICOES - PRINCIPAL	0,00	358,93	0,00	340,00	-358,93
1.9.2.2.99.0.1.0001	03354	04	6020000	restituicoes rpps - plano previdenciario	0,00	358,93	0,00	340,00	-358,93
1.9.9.0.00.0.0.0000				DEMAIS RECEITAS CORRENTES	677.487,95	3.121.682,92	3.418.676,00	3.308.410,53	296.993,08

Fonte: Departamento Financeiro

FPGPREV-FUNDO PREVIDENCIÁRIO DOS SERVIDORES PÚBLICOS DE PRAIA GRANDE				Balancete Analítico - 12 / 2023		Página 3			
Receita	No.	Fonte	C.Apl	Especificação	No Mes	No Ano (a)	Prevista (b)	Prevista Atualizada	Diferença (b-a)
1.9.9.9.00.0.0.0000				OUTRAS RECEITAS CORRENTES	677.487,95	3.121.682,92	3.418.676,00	3.308.410,53	296.993,08
1.9.9.9.01.0.0.0000				APORTPERIODICOS P/AMORTE DEFICIT ATUARIAL RPPS	502,40	6.028,80	0,00	6.028,80	-6.028,80
1.9.9.9.01.0.1.0000				APORTPERIODOS/AMORTE DEFICIT ATUARIAL RPPS-PRIN	502,40	6.028,80	0,00	6.028,80	-6.028,80
1.9.9.9.01.0.1.0001	03348	04	6020000	aporte servidor licenca sem vencimentos rpps - plano previdenciario	502,40	6.028,80	0,00	6.028,80	-6.028,80
1.9.9.9.03.0.0.0000				COMPENSACAO FINANCEIRA ENTRE O RGPS E O RPPS	676.985,55	3.114.665,96	3.416.676,00	3.300.457,59	302.010,04
1.9.9.9.03.0.1.0000				COMPENSACAO FINANCEIRA ENTRE O RGPS E O RPPS-PRINCIPAL	676.985,55	3.114.665,96	3.416.676,00	3.300.457,59	302.010,04
1.9.9.9.03.0.1.0001	03335	04	6020000	comprev rpps - plano previdenciario	667.959,05	3.105.639,46	3.416.676,00	3.300.457,59	311.036,54
1.9.9.9.03.0.1.0002	03367	04	6020000	comprev rpps rpps - plano previdenciario	9.026,50	9.026,50	0,00	0,00	-9.026,50
1.9.9.9.99.0.0.0000				OUTRAS RECEITAS	0,00	988,16	2.000,00	1.924,14	1.011,84
1.9.9.9.99.2.0.0000				OUTRAS RECEITAS - PRIMARIAS	0,00	988,16	2.000,00	1.924,14	1.011,84
1.9.9.9.99.2.1.0000				OUTRAS RECEITAS - PRIMARIAS - PRINCIPAL	0,00	988,16	2.000,00	1.924,14	1.011,84
1.9.9.9.99.2.1.0021	03336	04	6020000	outras receitas fpgprev rpps - plano previdenciario	0,00	988,16	2.000,00	1.924,14	1.011,84
7.0.0.0.00.0.0.0000				RECEITAS CORRENTES - INTRA OFSS	7.563.782,79	91.851.604,02	98.647.718,00	100.656.224,96	6.796.113,98
7.2.0.0.00.0.0.0000				CONTRIBUICOES (I)	7.494.299,73	91.017.806,97	97.813.718,00	99.822.292,60	6.795.911,03
7.2.1.0.00.0.0.0000				CONTRIBUICOES SOCIAIS (I)	7.494.299,73	91.017.806,97	97.813.718,00	99.822.292,60	6.795.911,03
7.2.1.5.00.0.0.0000				CONTRIB RPPS DE PROTECAO SOCIAL (I)	7.494.299,73	91.017.806,97	97.813.718,00	99.822.292,60	6.795.911,03
7.2.1.5.02.0.0.0000				CONTRIBPATSERVICIVIL (I)	6.942.744,85	84.667.450,59	90.908.493,00	93.115.837,28	6.241.042,41
7.2.1.5.02.1.0.0000				CONTRIBPATSERVICIVIL ATIVO (I)	6.942.744,85	84.667.450,59	90.908.493,00	93.115.837,28	6.241.042,41
7.2.1.5.02.1.1.0000				CONTRIBPATSERVICIVIL ATIVO-PRINCIPAL (I)	6.942.744,85	84.528.846,25	90.908.493,00	93.115.830,33	6.379.646,75
7.2.1.5.02.1.1.0001	03337			contrib patronal prefeitura	5.888.234,83	72.373.034,82	77.084.156,00	79.256.492,80	4.711.121,18

Fonte: Departamento Financeiro

FPGPREV-FUNDO PREVIDENCIÁRIO DOS SERVIDORES PÚBLICOS DE PRAIA GRANDE				Balancete Analítico - 12 / 2023		Página 4			
Receita	No.	Fonte	C.Apl	Especificação	No Mes	No Ano (a)	Prevista (b)	Prevista Atualizada	Diferença (b-a)
7.2.1.5.02.1.1.0002	03338	04	6030000	rec. vinc. rpps - plano prev. - p. exec municipal	5.888.234,83	72.373.034,82	77.084.156,00	79.256.492,80	4.711.121,18
				contrib patronal prefeitura - taxa administracao	0,00	0,00	12.139.237,00	0,01	12.139.237,00
7.2.1.5.02.1.1.0003	03340	04	6040000	contrib patronal camara - taxa administracao	0,00	0,00	229.265,00	0,01	229.265,00
				rec. vinc. rpps - plano prev. - p. leg municipal	0,00	0,00	229.265,00	0,01	229.265,00
7.2.1.5.02.1.1.0004	03339	04	6040000	contrib patronal camara	109.918,90	655.288,18	1.455.835,00	1.190.517,02	800.546,82
				rec. vinc. rpps - plano prev. - p. leg municipal	109.918,90	655.288,18	1.455.835,00	1.190.517,02	800.546,82
7.2.1.5.02.1.1.0007	03362	04	6900000	contrib patronal prefeitura - taxa administracao	927.281,08	11.397.328,35	0,00	12.481.338,90	-11.397.328,35
				rpps - taxa administracao	927.281,08	11.397.328,35	0,00	12.481.338,90	-11.397.328,35
7.2.1.5.02.1.1.0008	03363	04	6900000	contrib patronal camara - taxa administracao	17.310,04	103.194,90	0,00	187.481,59	-103.194,90
				rpps - taxa administracao	17.310,04	103.194,90	0,00	187.481,59	-103.194,90
7.2.1.5.02.1.2.0000				CONTRIBPATSERVICIVIL ATIVO-M/J (I)	0,00	138.604,34	0,00	6,95	-138.604,34
7.2.1.5.02.1.2.0001	03361	04	6040000	contrib patronal camara	0,00	6,95	0,00	6,95	-6,95
				rec. vinc. rpps - plano prev. - p. leg municipal	0,00	6,95	0,00	6,95	-6,95
7.2.1.5.02.1.2.0002	03365	04	6030000	contrib patronal prefeitura	0,00	138.597,39	0,00	0,00	-138.597,39
				rec. vinc. rpps - plano prev. - p. exec municipal	0,00	138.597,39	0,00	0,00	-138.597,39
7.2.1.5.51.0.0.0000				CPSSS PATRONAL - PARCELAMENTOS (I)	551.554,88	6.350.356,38	6.905.225,00	6.704.455,32	554.868,62
7.2.1.5.51.1.0.0000				CPSSS PATRONAL-PARCELAMENTOS-SERVICIVIL ATIVO (I)	551.554,88	6.350.356,38	6.905.225,00	6.704.455,32	554.868,62
7.2.1.5.51.1.3.0000				CPSSS PATR-PARCELAMENTOS-SERVICIVIL ATIVO-DATIVA (I)	511.519,59	6.044.911,38	6.587.302,00	6.387.673,89	542.390,62
7.2.1.5.51.1.3.0001	03341	04	6030000	parcelamento prefeitura - principal	485.795,14	5.829.541,68	5.909.359,00	5.829.541,68	79.817,32
				rec. vinc. rpps - plano prev. - p. exec municipal	485.795,14	5.829.541,68	5.909.359,00	5.829.541,68	79.817,32
7.2.1.5.51.1.3.0002	03342	04	6030000	parcelamento prefeitura - atualizacao	25.724,45	215.369,70	677.943,00	558.132,21	462.573,30
				rec. vinc. rpps - plano prev. - p. exec municipal	25.724,45	215.369,70	677.943,00	558.132,21	462.573,30
7.2.1.5.51.1.4.0000				CPSSS PATR-PARC-SERVICIVIL ATIVO-DIVATIVA-NT/GR (I)	40.035,29	305.445,00	317.923,00	318.781,43	12.478,00
7.2.1.5.51.1.4.0001	03343	04	6030000	parcelamento prefeitura - juros	40.035,29	305.445,00	317.923,00	318.781,43	12.478,00
				rec. vinc. rpps - plano prev. - p. exec municipal	40.035,29	305.445,00	317.923,00	318.781,43	12.478,00
7.9.0.0.00.0.0.0000				OUTRAS RECEITAS CORRENTES - INTRA OFSS	69.483,06	833.797,05	834.000,00	833.932,36	202,95
7.9.0.0.00.0.0.0000				DEMAIS RECEITAS CORRENTES (I)	69.483,06	833.797,05	834.000,00	833.932,36	202,95

Fonte: Departamento Financeiro

CS-SIFIM		FPGPREV-FUNDO PREV DOS SERVIDORES DE PRAIA GRANDE						CONAM	
FPGPREV		Receita Orçamentária e Intra-Orçamentária							
		Receita Orçamentária - Balanete Analítico - 12 / 2023							
DATA 01/03/2024								Pagina 5	
Receita	No.	Fonte	C.Apl.	Especificação	No Mes	No Ano (a)	Prevista (b)	Prevista Atualizada	Diferença (b-a)
7.9.9.9.00.0.0.0000				OUTRAS RECEITAS CORRENTES(1)	69.483,06	833.797,05	834.000,00	833.932,36	202,95
7.9.9.9.01.0.0.0000				APORTFERIODICOS P/AMORTDEFICIT ATUARIAL RPPS(1)	69.483,06	833.797,05	834.000,00	833.932,36	202,95
7.9.9.9.01.0.1.0000				APORTFERIODOP/AMORTDEFICIT ATUARIAL RPPS-PRIN(1)	69.483,06	833.797,05	834.000,00	833.932,36	202,95
7.9.9.9.01.0.1.0002	03345	04	6040000	aporte camara rec. vinc. rpps - plano prev. - p. leg municipal	69.483,06	833.797,05	834.000,00	833.932,36	202,95
TOTAL GERAL DA RECEITA					17.287.109,07	213.821.217,90	197.839.428,00	232.030.715,91	-15.981.789,90
			RUTH DOS SANTOS JUSTINIANO CONTADORA CRC-189262660		VICTOR LOPES SCHIAVETTI DIRETOR DE DEPARTAMENTO FINANCEIRO CPF-317.702.868-02		GILMAR AGOSTO GARCIA CPF-881.940.866-04		

Fonte: Departamento Financeiro

10.3 Gerenciamento do custeio e contratos

Não houve contrato realizado durante o 4º trimestre de 2023

10.4 Controles internos

Dispõe a Lei Municipal nº 913/2022 a criação desta Controladoria Previdenciária vinculada à Subsecretaria de Gestão Previdenciária e, por conseguinte, à Secretaria de Finanças da Prefeitura da Estância Balneária de Praia Grande, que estabelece normas gerais sobre o controle e fiscalização interna que por meio de auditorias analisa a legalidade, a probidade e a moralidade dos atos e procedimentos administrativos realizados pelo Fundo Previdenciário dos Servidores Público de Praia Grande, bem como emitindo pareceres e orientações, visando promover o atendimento às disposições legais nos termos do artigo 74 da Constituição Federal, Comunicado SDG nº 035/2015, assim como seguir as orientações do Manual do Tribunal de Contas do Estado de São Paulo – TCESP.

A competência desta Controladoria encontra-se no Anexo CC, na página nº 213 da Lei Complementar 913/2022, conforme sumária descrita abaixo:

- I – Avaliar o cumprimento das metas físicas e financeiras dos planos orçamentários relativos ao RPPS;
- II – Comprovar a legalidade da gestão orçamentária, financeira e patrimonial relativos ao RPPS;
- III – Exercer o controle das operações de crédito;
- IV– Apoiar a Subsecretaria de Controle Interno e Tribunal de Contas no exercício de sua missão institucional.

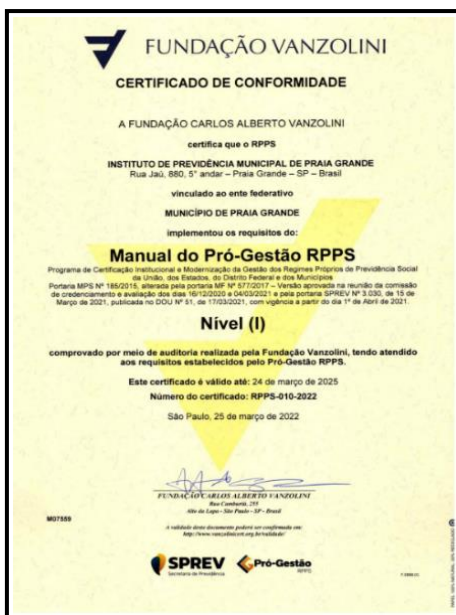
A finalidade desta Controladoria é assegurar que os pontos de controles sejam monitorados identificando possíveis eventos de risco que possam ameaçar o processo e o bom andamento dos atos administrativos, assim como, o cumprimento de prazos, leis, regulamentos e visando o bom aproveitamento dos recursos financeiros emitindo no final recomendações, se necessário, e parecer final.

O relatório do Controle Interno é realizado trimestralmente e está disponível no site do FPGPREV através do link: <https://www.fpgprev.sp.gov.br/controleinterno.html> e também no Processo Físico 8917/2023 A.3 V.O.

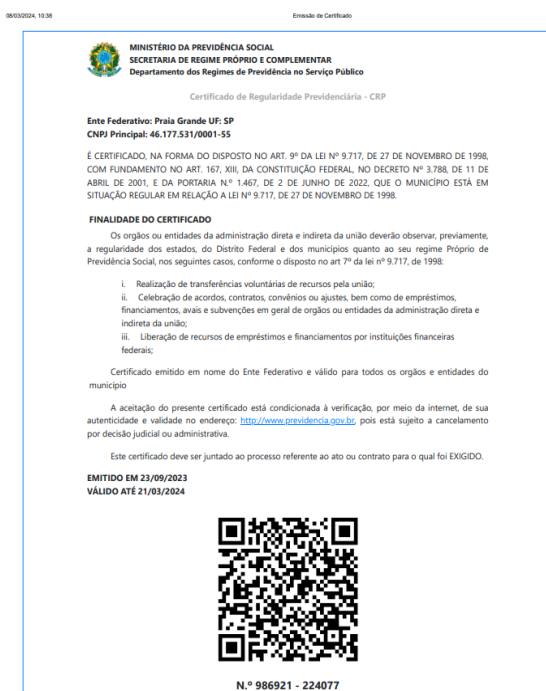
10.5 Imagem institucional

O Fundo Previdenciário dos Servidores Públicos de Praia Grande é certificado no Programa Pro-Gestão RPPS – Nível (I), comprovado por meio da auditoria realizada pela Fundação Vanzolini, tendo atendido aos requisitos estabelecidos pelo Pró-Gestão RPPS, com validade até 24 de março de 2025.

Link: https://www.fpgprev.sp.gov.br/arquivo/pro_gestao/certidoes/Certificado_Pro-Gest%C3%A3o_Vanzolini_2022_2025.pdf




O Certificado de Regularidade Previdenciária – CRP é um documento fornecido pela Secretaria de Políticas de Previdência Social – SPREV, do Ministério da Economia – ME, que atesta que o ente público cumpriu os critérios e exigências estabelecidas na Lei nº 9.717, de 27 de novembro de 1998. O CRP foi renovado em 23/09/2023 com validade até 21/03/2024.



Diversos comunicados foram publicados no site do FPGPREV sobre as Eleições dos Conselhos em outubro/2023 e estão disponíveis no link:

<https://www.fpgprev.sp.gov.br/anonoticias2023.html>



COMUNICADO

Reabertura das inscrições para membro do Conselho de Administração e do Conselho Fiscal do FPGPREV.

O Fundo Previdenciário dos Servidores Públicos de Praia Grande – FPGPREV comunica a todos os seus segurados que, em razão da renúncia de candidato na data de ontem, serão reabertas as inscrições para os(as) interessados(as) em compor o Conselho de Administração e o Conselho Fiscal.

O(A) interessado(a) deverá comparecer na sede do FPGPREV, localizado na Rua Jaú, 880, 5º andar, Boqueirão, no horário das **10h às 16h dos dias 25 e 26/10/2023**.

Adiamento da data da votação e transferência do local.

O FPGPREV comunica que, em razão da reabertura das inscrições, a data da votação dos candidatos a membro do Conselho Administração e do Conselho Fiscal será **ADIADA** para o dia **31/10/2023, das 10h às 15h**, e o **local da votação** será transferido para o **Palácio das Artes, no Teatro de Bolso – Leni Morato, localizado na Avenida Presidente Costa e Silva, 1.600, Boqueirão**.

Praia Grande, SP, 20 de outubro de 2023.



MUNICÍPIO DA ESTÂNCIA BALNEÁRIA DE PRAIA GRANDE
Estado de São Paulo

EDITAL DE CONVOCACÃO

O Subsecretário de Gestão Previdenciária, usando das atribuições que lhe são conferidas pela Lei Complementar nº 913, de 01 de abril de 2022, faz saber aos segurados do FPGPREV na condição de servidores ativos, efetivos e estáveis e aos servidores inativos, que estarão **REABERTAS** na sede do FPGPREV, localizada na Rua Jaú, nº 880 – sala 54 - 5º andar - Boqueirão - PG, no período de **25 a 26 de outubro de 2023**, das 10h às 16h, as inscrições para as Eleições de membros do Conselho de Administração e Conselho Fiscal do FPGPREV, nos termos dos arts. 115 e 118 da Lei Complementar nº 913/2022, a saber: Conselho de Administração: 02 (duas) vagas para os servidores ativos, efetivos e estáveis do Poder Executivo; 01 (uma) vaga para os servidores inativos; e 01 (uma) vaga para os servidores ativos, efetivos e estáveis do Poder Legislativo; Conselho Fiscal: 02 (duas) vagas para os servidores ativos, efetivos e estáveis dos Poderes Executivo e Legislativo. Informações adicionais constam do Regulamento das Eleições, que se encontra publicado no site institucional do FPGPREV (www.fpgprev.sp.gov.br) e afixado no Quadro de Avisos. O Regulamento encontra-se afixado no Quadro de Avisos e no site institucional do FPGPREV (www.fpgprev.sp.gov.br).

Praia Grande, 20 de outubro de 2023.

GILMAR AUGUSTO Assinado de forma digital por
GARCIA:88194086604 GILMAR AUGUSTO
GILMAR AUGUSTO GARCIA
Subsecretário de Gestão Previdenciária

As eleições dos membros do Conselho de Administração e do Conselho Fiscal do Fundo Previdenciário dos Servidores Públicos de Praia Grande - FPGPREV acontecem nesta terça-feira (31). A votação das 10h às 15h, no Palácio das Artes (Avenida Presidente Costa e Silva, 1.600, Boqueirão). Todos os servidores municipais de cargos efetivos dos Poderes Executivo e Legislativo, segurados obrigatórios do FPGPREV podem votar, ativos e inativos.

Eleições para os Conselhos Administrativo e Fiscal do FPGPrev acontece nesta terça (31)

Servidores municipais de cargos efetivos ativos e inativos pode votar das 10h às 15h, no PDA

Por Aline Gomes | 30/10/2023



ELEIÇÕES 2023

Conselho de Administração e Conselho Fiscal do FPGPREV

SERVIDORES ATIVOS ESTÁVEIS E APOSENTADOS

INSCRIÇÕES:
25 e 26 de outubro/2023

VOTAÇÃO:
31 de outubro/2023

acesse: www.fpgprev.sp.gov.br



Os membros eleitos do Conselho de Administração e do Conselho Fiscal do FPGPREV (Fundo Previdenciário dos Servidores Públicos de Praia Grande) receberam seus certificados nesta quinta-feira (9) durante cerimônia de entrega no Gabinete da prefeita.

Membros eleitos dos Conselhos Administrativo e Fiscal do FPGPrev recebem certificados

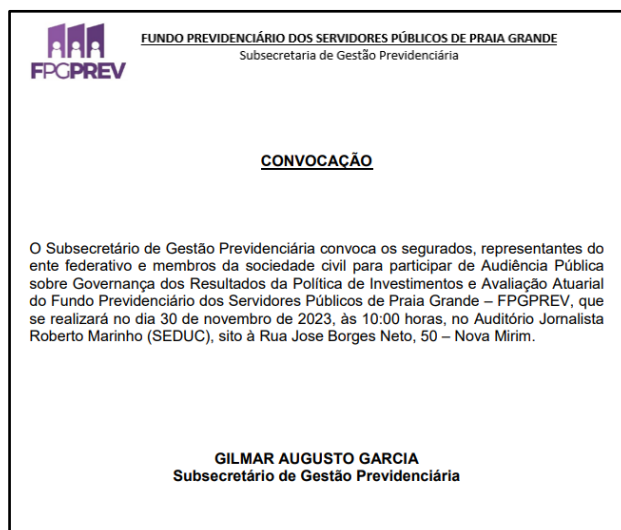
Cerimônia aconteceu nesta quinta-feira (9) no Gabinete da prefeita

Por Aline Gomes | 10/11/2023



Assim como as Eleições dos Conselhos, o comunicado sobre a Audiência Pública em novembro/2023 também foi publicado no site do FPGPREV e está disponível no link:

<https://www.fpgprev.sp.gov.br/anoticias2023.html>



Tendo como objetivo a certificação do Pró-Gestão – Nível (IV), o FPGPREV tem como foco manter o compromisso e adotar as melhores práticas de gestão previdenciária proporcionando maior controle dos ativos, passivos e mais transparência no relacionamento com os segurados e servidores ativos.

10.6 Cumprimento de decisões judiciais

As decisões judiciais ficam arquivadas em armário próprio.

10.7 Canais de atendimento

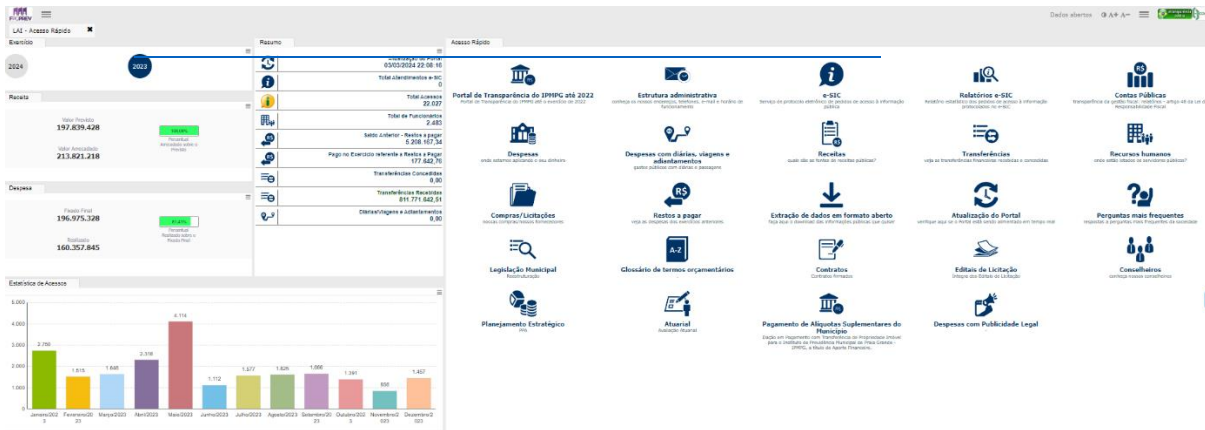
O Fundo hoje possui os seguintes canais de atendimento:

- ✓ Atendimento presencial na sede do FPGPREV;
- ✓ Atendimento pelo WhatsApp Oficial (13) 3496-2000;
- ✓ Atendimento telefônico (13)3496-1952;
- ✓ Atendimento via e-mail: atendimento@fpgprev.sp.gov.br;
- ✓ Atendimento através da Ouvidoria pelo site ou e-mail ouvidoria@fpgprev.sp.gov.br.

- **Portal de transparência**

A Lei da Transparência foi criada para divulgar em tempo real as receitas e despesas de toda entidade pública em meios eletrônicos de acesso público. O Portal de Transparência do Fundo Previdenciário dos Servidores Públicos de Praia Grande – FPGPREV atende as recomendações da Lei Complementar Nº131/2009 e está disponível no site através do link:

<https://leideacesso.etransparencia.com.br/praiagrande.fundoprevidencia.sp/tdportalclient.aspx?418>



- **Ouvidoria**

O FPGPREV possui em seu site a Ouvidoria para tirar dúvidas bem como encaminhar reclamações, sugestões e elogios. Link de acesso: <https://www.fpgprev.sp.gov.br/ouvidoria.html>

Mensagem online

CPF:

Digite o seu nome:

Digite o seu email:

Digite a sua mensagem:

O servidor ativo também pode solicitar no site o Extrato Previdenciário após preencher a solicitação abaixo ou através do link: https://www.fpgprev.sp.gov.br/extrato_previdenciario.html

Solicite o seu Extrato preenchendo os campos abaixo

Ente Público:

CPF:

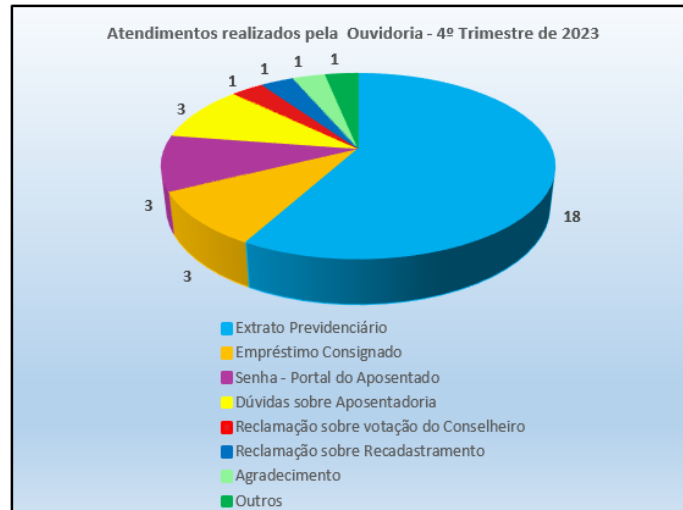
Nome:

Email:

Registro:

Os formulários serão encaminhados para ouvidoria@fpgprev.gov.br onde o responsável pela Ouvidoria direcionará os e-mails para os demais responsáveis de acordo com o assunto abordado.

O gráfico a seguir informa os assuntos e as quantidades de e-mails encaminhados para a Ouvidoria totalizando em 31 atendimentos no 4º trimestre de 2023.

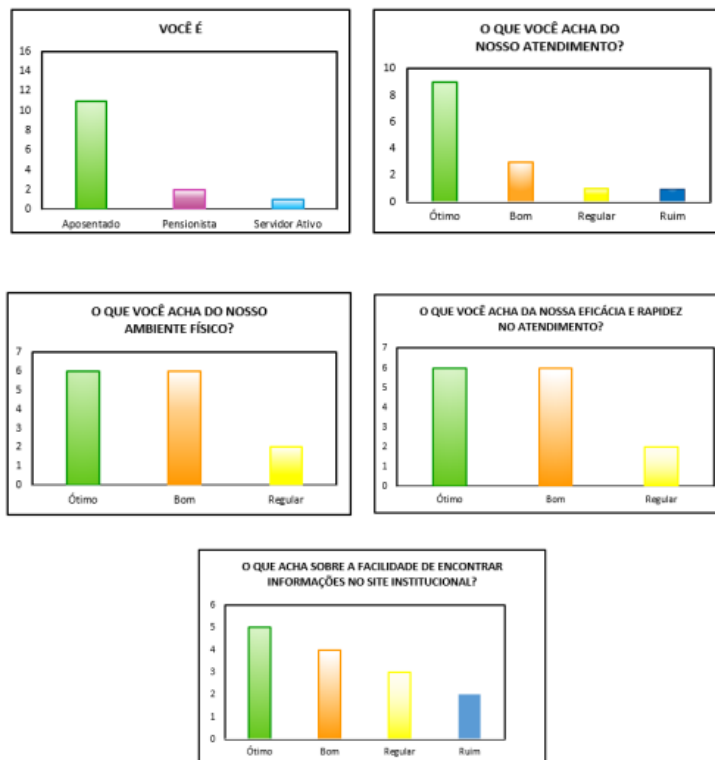


Fonte: Departamento Financeiro

- Pesquisa de Satisfação**

A Pesquisa de Satisfação pode ser realizada em nosso site através do link: <https://www.fpgprev.sp.gov.br/diretoriaadm.html> e os resultados da enquete pode ser visualizada em: <https://www.fpgprev.sp.gov.br/resultadoenquete.html>

RESULTADO DA PESQUISA DE SATISFAÇÃO
ANO DE 2023



11. CONCLUSÃO

Assim, entendemos que durante o 4º Trimestre de 2023, o FPGPREV, com a supervisão e fiscalização dos Conselhos de Administração e Conselho Fiscal, com o auxílio dos Departamentos Financeiro e de Benefícios, Procuradores Previdenciários, além de outros parceiros, procurou cumprir com as obrigações legais inerentes ao RPPS tendo atendido integralmente seu Planejamento Estratégico. Desta forma, nossa administração empenhou-se na obtenção dos melhores resultados, tanto na área financeira quanto na administrativa visando dar cumprimento às finalidades inerentes ao Fundo Previdenciário dos Servidores Públicos de Praia Grande – FPGPREV.

Praia Grande, 12 de março de 2024.

Elaborado por: Andrea de Souza Credidio
Chefe da Controladoria Previdenciária
SEFIN: 7.8.1.3

Supervisão: Gilmar Augusto Garcia
Subsecretário de Gestão Previdenciária
SEFIN: 7.8

Supervisão: Ricardo Pereira da Silva
Secretário Adjunto de Gestão Previdenciária
SEFIN: 7.8.0.1

Supervisão: Victor Lopes Schiavetti
Diretor do Departamento de Benefícios
SEFIN: 7.8.2

Supervisão: Vania Maria de Carvalho Sanchez
Diretora do Departamento Financeiro
SEFIN: 7.8.1