

# RELATÓRIO DE GOVERNANÇA CORPORATIVA 1º TRIMESTRE DE 2023

## Sumário

1. APRESENTAÇÃO.....	3
2. O FPGPREV .....	3
3. NOSSA EQUIPE .....	3
4. CONSELHOS E COMITÊ DE INVESTIMENTOS .....	4
5. PLANEJAMENTO ESTRATÉGICO.....	5
6. DADOS DOS SEGURADOS, RECEITAS E DESPESAS.....	5
6.1 Quantitativo de servidores ativos .....	5
6.2 Quantitativo de aposentados .....	6
6.3 Quantitativo de pensionistas.....	6
6.4 Resumo das folhas de pagamentos .....	6
6.5 Valor da arrecadação de contribuição e outras receitas .....	7
6.6 Valor do pagamento de benefícios e outras despesas .....	7
7. EVOLUÇÃO DA SITUAÇÃO ATUARIAL .....	7
7.1 Custo Previdenciário Total .....	7
7.2 Custos e Plano de Custeio .....	8
7.3 Evolução do resultado relativo ao equilíbrio financeiro e atuarial e do plano de custeio.....	9
8 GESTÃO DE INVESTIMENTOS .....	13
8.1 Descrição detalhada dos ativos, investimentos, aplicações financeiras e do fluxo de entradas e saídas de recursos. ....	13
9 PUBLICAÇÃO DAS ATIVIDADES DOS ÓRGÃOS COLEGIADOS.....	14
9.1 Reuniões e principais decisões do Conselho Deliberativo, Conselho Fiscal e Comitê de Investimentos.....	14
10 ATIVIDADES INSTITUCIONAIS .....	14
10.1 Gestão de pessoal .....	14
10.2 Gestão orçamentária e financeira.....	15
10.3 Gerenciamento do custeio e contratos.....	17
10.4 Controles internos.....	17
10.5 Imagem institucional .....	18
10.6 Cumprimento de decisões judiciais.....	20
10.7 Canais de atendimento .....	20
11. CONCLUSÃO .....	23

## 1. APRESENTAÇÃO

O Relatório de Governança Corporativa do Fundo Previdenciário dos Servidores Públicos de Praia Grande – FPGPREV tem por objetivo demonstrar de forma clara e objetiva as prestações de contas e os atos de gestão praticados durante o exercício de 2023, reforçando o compromisso que o FPGPREV tem com a transparência, responsabilidade e eficiência com a gestão previdenciária.

O presente relatório sintetiza as principais movimentações realizadas durante o 1º trimestre de 2023 com base nas informações prestadas pelas Diretorias Financeira e de Benefícios e nos termos do **Manual do Pró-Gestão RPPS (versão 3.5 aprovada em 21/12/2023)**: *“Deve ser periodicamente disponibilizado pela unidade gestora do RPPS, em seu site, o Relatório de Governança Corporativa, instrumento de transparência e prestação de contas da gestão, que deverá ser previamente submetido ao conhecimento do Conselho Deliberativo e Conselho Fiscal”*.

Para atendimento aos requisitos do Nível IV do Manual do Pró-Gestão RPPS, o relatório será trimestral contendo informações sobre:

- a) Dados dos segurados, receitas e despesas;
- b) Evolução da situação atuarial;
- c) Gestão de investimentos;
- d) Publicação das atividades dos órgãos colegiados;
- e) Atividades institucionais;
- f) Canais de atendimento.

## 2. O FPGPREV

O Fundo Previdenciário dos Servidores Públicos de Praia Grande - FPGPREV, criado pela Lei Complementar nº 913 de 01 de abril de 2022, na Secretaria de Finanças – SEFIN, como Subsecretaria de Gestão Previdenciária, tendo como finalidade de gerir, administrar e operacionalizar o Regime Próprio de Previdência Social – RPPS dos servidores públicos do município de Praia Grande.

## 3. NOSSA EQUIPE

A Subsecretaria de Gestão Previdenciária está vinculada à Secretaria Municipal de Finanças composta da seguinte forma:

**Secretário Municipal de Finanças**

Cristiano de Mola

- **Subsecretaria de Gestão Previdenciária**  
Gilmar Augusto Garcia
- **Secretário Adjunto de Gestão Previdenciária**  
Ricardo Pereira da Silva
- **Departamento Financeiro**  
Victor Lopes Schiavetti
- **Departamento de Benefícios**  
Antonia Duarte de Sousa

- **Seção de Controladoria Previdenciária**  
Andrea de Souza Credidio
- **Seção de Compensação Previdenciária**  
Alexandre Arnoni Nieri de Freitas
- **Seção de Atendimento dos Segurados e Beneficiários**  
Midori Suzuki Portella
- **Agentes Administrativos**  
Agatha Helena dos Santos  
Cecília Carreri Bruno  
Mateus Gomes de Souza
- **Contadoras**  
Ruth dos Santos Justiniano da Silva  
Vania Maria de Carvalho Sanchez
- **Secretária I**  
Raquel Nicomedes Cardoso de Lima
- **Chefe de Gabinete**  
Maribel Ferreira de Almeida  
Vivian de Lima Luiz
- **Procuradores**  
Adilson Marques de Sant'Ana Filho  
Flavio Elias Soares

#### 4. CONSELHOS E COMITÊ DE INVESTIMENTOS

As atas com as deliberações do 1º Trimestre de 2023 do Conselho de Administração encontram-se disponíveis no site e podem ser acessadas através do link:

[https://www.fpgprev.sp.gov.br/atas\\_adm\\_2023.html](https://www.fpgprev.sp.gov.br/atas_adm_2023.html)

CONSELHO DE ADMINISTRAÇÃO - 2023	
Representante do Executivo	Gilmar Augusto Garcia Edmilson de Oliveira Marques
Representante dos Inativos	José Carlos Gato
Representantes dos Ativos da Prefeitura:	Alex Luis Hiath Salvador Wagner de Lima Fernandes
Suplência	Alexsandro dos Santos

Fonte :<https://www.fpgprev.sp.gov.br/EditaisConselheiros.html>

As atas do 1º Trimestre de 2023 do Conselho Fiscal também estão disponíveis no site e podem ser acessadas através do link: [https://www.fpgprev.sp.gov.br/atas\\_fiscal\\_2023.html](https://www.fpgprev.sp.gov.br/atas_fiscal_2023.html)

CONSELHO FISCAL - 2023	
Representante do Executivo	Wagner Barbosa de Macedo
Representantes dos Ativos da Prefeitura e Câmara:	Carlos Eduardo da Rocha Pereira Ítalo Marciano
Suplência	Cristiano de Mola Renato Leonardo Ferreira Rabello

Fonte :<https://www.fpgprev.sp.gov.br/EditaisConselheiros.html>

As atas do 1º Trimestre de 2023 do Comitê de Investimentos encontram-se disponíveis no site e podem ser acessadas através do link: [https://www.fggprev.sp.gov.br/atas\\_invest\\_2023.html](https://www.fggprev.sp.gov.br/atas_invest_2023.html)

COMITÊ DE INVESTIMENTOS 2023	
Representante do Executivo	Gilmar Augusto Garcia
	Victor Lopes Schiavetti
	Ricardo Pereira da Silva
Suplência	Cristiano de Mola
	Edmilson de Oliveira Marques

Fonte :<https://www.fggprev.sp.gov.br/EditaisConselheiros.html>

Os Editais e demais documentações das Eleições dos Conselhos estão disponíveis no site ou através do link: <https://www.fggprev.sp.gov.br/EditaisConselheiros.html>

## 5. PLANEJAMENTO ESTRATÉGICO

O Planejamento Estratégico irá nortear as atividades do Fundo no período 2023 a 2028, trazendo uma visão de longo prazo e estipulando metas para garantir o alcance das melhorias organizacionais desejadas pelo FPGPREV. O documento deverá ser revisto anualmente para verificação dos pontos já realizados, incorporação de ajustes necessários e também a inclusão de outras metas. Cada setor designado é responsável pelo desenvolvimento das atividades dentro dos prazos estabelecidos. Caberá ao Subsecretário de Gestão Previdenciária e diretores o acompanhamento da evolução das metas e a verificação da conformidade com o que foi proposto neste planejamento.

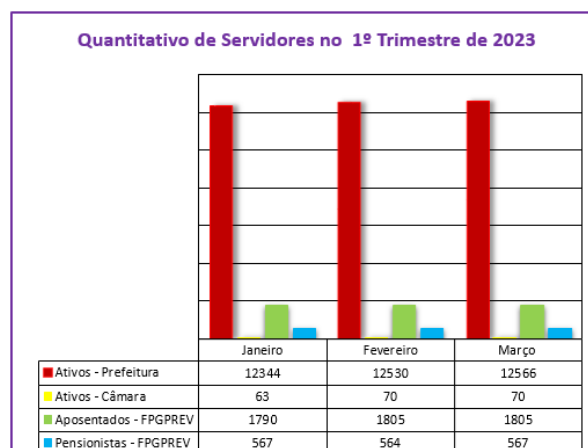
No site do FPGPREV, o Planejamento Estratégico pode ser acessado no link:

[https://www.fggprev.sp.gov.br/arquivo/planejamento\\_estrategico/Planejamento\\_Estrategico\\_2023.pdf](https://www.fggprev.sp.gov.br/arquivo/planejamento_estrategico/Planejamento_Estrategico_2023.pdf)

## 6. DADOS DOS SEGURADOS, RECEITAS E DESPESAS

### 6.1 Quantitativo de servidores ativos

O gráfico a seguir informa o quantitativo de servidores ativos na Prefeitura, Câmara e dos aposentados e pensionistas do FPGPREV durante os meses de janeiro a março de 2023.



Fonte: Departamento Financeiro e de Benefícios

### 6.2 Quantitativo de aposentados

O FPGPREV concedeu um total de 51 aposentadorias no 1º Trimestre de 2023.

APOSENTADORIAS CONCEDIDAS 1º TRIMESTRE			
Tipo de Regime	Janeiro	Fevereiro	Março
Aposentadoria Tempo de Contribuição	6	8	2
Aposentadoria Professor	0	1	1
Aposentadoria Compulsória	0	0	1
Aposentadoria Invalidez	21	10	1
Total (mês)	27	19	5
<b>Total Geral</b>	<b>51</b>		

Fonte: Departamento de Benefícios

### 6.3 Quantitativo de pensionistas

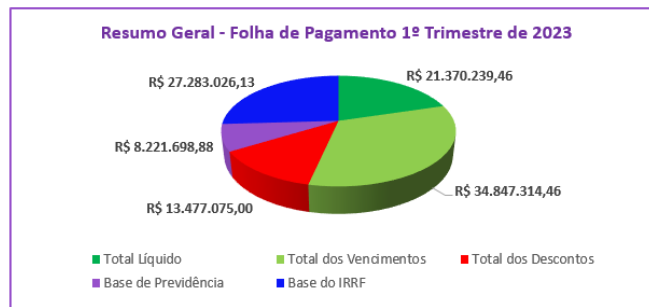
Nos meses de janeiro a março não foram concedidas nenhuma pensão.

### 6.4 Resumo das folhas de pagamentos

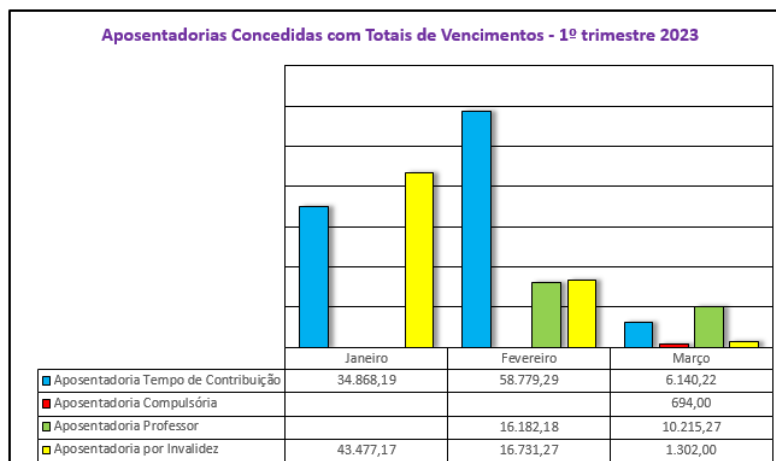
Total dos valores pagos aos aposentados e pensionistas e os descontos da base de previdência e da base do IRRF.

RESUMA DA FOLHA DE PAGAMENTO				
Resumo	Janeiro	Fevereiro	Março	Total Geral
Total Líquido	7.090.523,98	7.007.174,86	7.272.540,62	21.370.239,46
Total dos Vencimentos	11.527.828,62	11.571.203,61	11.748.282,23	34.847.314,46
Total dos Descontos	4.437.304,64	4.564.028,75	4.475.741,61	13.477.075,00
Base de Previdência	2.720.217,05	2.733.434,78	2.768.047,05	8.221.698,88
Base do IRRF	8.916.774,50	9.344.037,36	9.022.214,27	27.283.026,13

Fonte: Diretoria de Benefícios



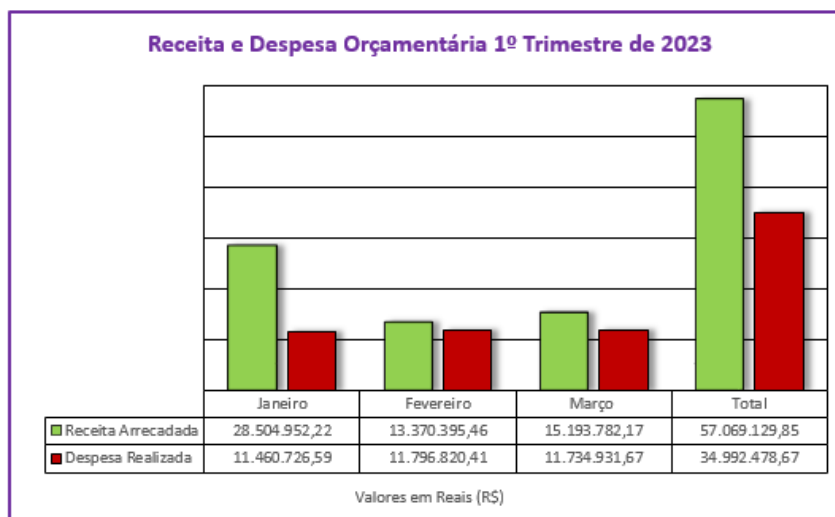
Fonte: Departamento de Benefícios



Fonte: Departamento de Benefícios

### 6.5 Valor da arrecadação de contribuição e outras receitas

No 1º trimestre de 2023, foi captado a título de contribuição e outras receitas o valor de R\$ 57.069.129,85 (cinquenta e sete milhões, sessenta e nove mil, cento e vinte e nove reais e oitenta e cinco centavos). No mesmo período a despesa orçamentária foi no valor de R\$ 34.992.478,67 (trinta e quatro milhões, novecentos e noventa e dois mil, quatrocentos e setenta e oito reais e sessenta e sete centavos).



Fonte: Departamento Financeiro

### 6.6 Valor do pagamento de benefícios e outras despesas

Nenhum outro benefício, além dos supracitados, foi concedido no 1º trimestre no exercício de 2023;

## 7. EVOLUÇÃO DA SITUAÇÃO ATUARIAL

Considerando o período de transição do Instituto de Previdência Municipal de Praia Grande (IPMPG) para o atual Fundo Previdenciário dos Servidores Públicos de Praia Grande (FPGPREV) e o contrato vencido em meados de 2022, não foi possível nova contratação em tempo hábil para elaboração de estudo atuarial.

Os dados informados para elaboração do presente Relatório de Governança são referentes a Avaliação Atuarial correspondente ao estudo do ano de 2021.

### 7.1 Custo Previdenciário Total

- **Dados fornecidos**

Os dados cadastrais referentes aos participantes do plano de benefícios, bem como as informações relativas à estrutura e finanças do ente e do RPPS, foram enviados pelo gestor do RPPS sob a forma de planilha eletrônica em conformidade com modelo estabelecido pela Secretaria de Previdência. Os dados de servidores ativos, aposentados e pensionistas foram recebidos de maneira satisfatória, atendendo às principais informações, como salários, proventos, pensões, mês e ano de nascimento do segurado, cônjuge, filhos, tempo de serviço público etc. O conjunto original de dados cadastrais recebidos e o resultante após o tratamento crítico assim se apresentam:

Segurados	Enviados	Excluídos	Calculados
Ativos	11.356	0	11.356
Aposentados	1.695	0	1.695
Pensionistas	537	0	537

Fonte: Relatório da Avaliação Atuarial 2021 - ETA (pág. 27)

## 7.2 Custos e Plano de Custeio

Os custos dos benefícios previdenciários a serem suportados pelo fundo de previdência foram calculados com base nos regimes atuariais explicitados no capítulo 4 e os resultados assim se apresentam:

- **Valores das remunerações e proventos atuais**

Categorias	Valor Mensal - Estatística da População Coberta (R\$)	Valores Anuais
Total das remunerações de contribuição dos servidores ativos	31.228.465,78	405.970.055,14
Total das parcelas dos proventos de aposentadoria que superam o limite máximo do RGPS	1.861.642,37	24.201.350,81
Total das parcelas dos proventos de pensões que superam o limite máximo do RGPS	102.626,23	1.334.140,99
<b>TOTAL</b>	<b>33.192.734,38</b>	<b>431.505.546,94</b>

Fonte: Relatório da Avaliação Atuarial 2021 - ETA (pág. 38)

- **Custos e alíquotas de custeio normal vigentes em lei**

Categoria	Valor Anual da Base de Cálculo (R\$)	Alíquota Vigente	Valor da Contribuição Esperada com Alíquotas Vigentes
Ente Federativo	405.970.055,14	12,70%	51.558.197,00
Taxa de Administração	405.970.055,14	2,00%	8.119.401,10
Aporte Anual para Custeio das Despesas Administrativas	-	-	-
Ente Federativo - Total	405.970.055,14	14,70%	59.677.598,11
Segurados Ativos	405.970.055,14	14,00%	56.835.807,72
Aposentados	24.201.350,81	14,00%	3.388.189,11
Pensionistas	1.334.140,99	14,00%	186.779,74
<b>TOTAL</b>		<b>28,70%</b>	<b>120.088.374,68</b>

Fonte: Relatório da Avaliação Atuarial 2021 - ETA (pág. 38)

- **Custos e alíquotas de custeio normal calculadas por benefício, e custeio administrativo**

Benefícios	Regime Financeiro	Custo Anual Previsto (R\$)	Alíquota Normal Calculada
Aposentadoria por Tempo de Contribuição, Idade e Compulsória	CAP	77.215.504,49	19,02%
Aposentadoria por Invalidez	RCC	8.525.371,16	2,10%
Pensão por Morte de ativo	RCC	15.629.847,12	3,85%
Pensão por Morte de aposentado	CAP	3.613.133,49	0,89%
Pensão por Morte de inválido	CAP	162.388,02	0,04%
Alíquota Administrativa	-	8.119.401,10	2,00%
<b>Alíquota TOTAL</b>	-	<b>113.265.645,38</b>	<b>27,90%</b>

Fonte: Relatório da Avaliação Atuarial 2021 - ETA (pág. 38)

- **Custos e alíquotas de custeio normal, calculadas por regime financeiro e custeio administrativo**

Regime Financeiro	Custo Anual Previsto (R\$)	Alíquota Normal Calculada
Capitalização	80.991.026,00	19,95%
Repartição de Capitais de Cobertura	24.155.218,28	5,95%
Repartição Simples	-	0,00%
Custeio Administrativo	8.119.401,10	2,00%
<b>Alíquota TOTAL</b>	<b>113.265.645,38</b>	<b>27,90%</b>

Fonte: Relatório da Avaliação Atuarial 2021 - ETA (pág. 39)

- **Custos e alíquotas de custeio normal a constarem em lei**

Categoria	Valor Anual da Base de Cálculo (R\$)	Alíquota Definida na Avaliação (%)	Valor da Contribuição Esperada
Ente Federativo	405.970.055,14	12,70%	51.558.197,00
Taxa de Administração	405.970.055,14	2,00%	8.119.401,10
Aporte Anual para Custeio das Despesas Administrativas	-	-	-
Ente Federativo - Total	405.970.055,14	14,70%	59.677.598,11
Segurados Ativos	405.970.055,14	14,00%	56.835.807,72
Aposentados	24.201.350,81	14,00%	3.388.189,11
Pensionistas	1.334.140,99	14,00%	186.779,74
<b>TOTAL</b>		<b>28,70%</b>	<b>120.088.374,68</b>

Fonte: Relatório da Avaliação Atuarial 2021 - ETA (pág. 39)

Aposentados e pensionistas contribuirão sobre o excedente ao teto do RGPS.

### 7.3 Evolução do resultado relativo ao equilíbrio financeiro e atuarial e do plano de custeio

Resultado Atuarial é a dimensão básica da situação do plano de benefícios, obtida pelo confronto dos recursos disponíveis com os compromissos assumidos.

Os recursos são representados pelo Patrimônio (Ativos Garantidores dos Compromissos do Plano de Benefícios) e pelas receitas provenientes da injeção de valores destinados pelo ente federativo a título de Cobertura de Insuficiência Financeira.

Os compromissos são demonstrados pelo Passivo Atuarial, grandeza também denominada Provisão Matemática, representada pelo valor atual daqueles compromissos do RPPS com os servidores ativos, aposentados e pensionistas, menos o valor atual das receitas de contribuições dos segurados e órgãos empregadores.

Da comparação entre o Patrimônio e a Provisão Matemática podem resultar três situações:

- Patrimônio maior que a Provisão Matemática: a relação é positiva e o resultado é denominado “Superávit Técnico”.
- Patrimônio igual à Provisão Matemática: a situação é de equilíbrio, apresentando resultado nulo.
- Patrimônio menor que a Provisão Matemática: a relação mostra insuficiência e o resultado é denominado “Déficit Técnico”.

• **Balanço Atuarial**

Segue tabulação de valores calculados com as alíquotas vigentes na data focal da avaliação:

Descrição	Alíquota normal vigente em lei
Alíquota Normal (patronal + servidor) (A)	28,70%
Desconto das alíquotas dos benefícios calculados por RS, RCC e taxa de adm. (B)	7,95%
Alíquota Normal por regime de capitalização para apuração dos resultados atuariais (C = A - B)	20,75%
Descrição	Valores com alíquotas vigentes
<b>ATIVOS GARANTIDORES DOS COMPROMISSOS DO PLANO DE BENEFÍCIOS</b>	<b>899.092.169,15</b>
Aplicações em Segmento de Renda Fixa - RPPS	463.987.879,59
Aplicações em Segmento de Renda Variável - RPPS	235.763.683,87
Aplicações em Segmento Imobiliário - RPPS	0,00
Aplicações em Enquadramento - RPPS	0,00
Titulos e Valores Não Sujeitos ao Enquadramento - RPPS	62.568.657,37
Demais Bens, Direitos e Ativos	136.771.948,32
<b>PROVISÃO MATEMÁTICA - TOTAL</b>	<b>2.317.013.101,61</b>
Provisão Matemática de Benefícios Concedidos - PMBC	1.320.295.793,09
Valor Atual dos Benefícios Futuros - Concedidos	1.362.158.420,77
( - ) Valor Atual das Contribuições Futuras - Concedidos (Ente)	0,00
( - ) Valor Atual das Contribuições Futuras - Concedidos (Servidores)	41.862.627,68
Provisão Matemática de Benefícios a Conceder - PMBaC	996.717.308,52
Valor Atual dos Benefícios Futuros - a Conceder	2.105.900.969,46
( - ) Valor Atual das Contribuições Futuras - a Conceder (Ente)	568.118.460,48
( - ) Valor Atual das Contribuições Futuras - a Conceder (Servidores)	541.065.200,46
<b>AJUSTE DA PROVISÃO MATEMÁTICA DE BENEFÍCIOS CONCEDIDOS E A CONCEDER REFERENTE À COMPENSAÇÃO PREVIDENCIÁRIA</b>	<b>-209.142.225,04</b>
Valor Atual da Compensação Previdenciária a Pagar - Benefícios Concedidos	0,00
( - ) Valor Atual da Compensação Previdenciária a Receber - Benefícios Concedidos	40.670.147,48
Valor Atual da Compensação Previdenciária a Pagar - Benefícios a Conceder	0,00
( - ) Valor Atual da Compensação Previdenciária a Receber - Benefícios a Conceder	168.472.077,56
<b>RESULTADO ATUARIAL</b>	<b>-1.208.778.707,42</b>
Superavit	0,00
Reserva de Contingência	0,00
Reserva para Ajuste do Plano	0,00
Deficit	-1.208.778.707,42
Deficit Equacionado	-1.033.137.967,97
Valor Atual do Plano de Amortização do Deficit Atuarial estabelecido em lei	-1.033.137.967,97
Valor Atual da Cobertura de Insuficiência Financeira	0,00
Deficit Atuarial a Equacionar	-175.640.739,45
Valor Atual das Remunerações Futuras	5.345.463.426,20

Fonte: Relatório da Avaliação Atuarial 2021 - ETA (pág. 34)

• **Ativos garantidores e créditos a receber**

Os ativos garantidores dos compromissos do plano de benefícios na data-base da presente avaliação atuarial estão discriminados da seguinte maneira:

Ativos Garantidores dos Compromissos do Plano de Benefícios	R\$	%
Aplicações em Segmento de Renda Fixa - RPPS	463.987.879,59	51,61%
Aplicações em Segmento de Renda Variável - RPPS	235.763.683,87	26,22%
Aplicações em Segmento Imobiliário - RPPS	-	0,00%
Aplicações em Enquadramento - RPPS	-	0,00%
Titulos e Valores Não Sujeitos ao Enquadramento - RPPS	62.568.657,37	6,96%
Demais Bens, Direitos e Ativos	136.771.948,32	15,21%
<b>TOTAL</b>	<b>899.092.169,15</b>	<b>100,00%</b>

Fonte: Relatório da Avaliação Atuarial 2021 - ETA (pág. 35)

- **Plano de amortização vigente**

O atual plano de amortização do déficit atuarial, vigente na legislação municipal, está definido conforme segue:

Ano	Aportes
2022 a 2057	61.558.158,91

Fonte: Relatório da Avaliação Atuarial 2021 - ETA (p.35)

Para o cálculo do Valor Atual do Plano de Amortização do Déficit Atuarial estabelecido em lei é utilizada a taxa de juros atuarial desta avaliação atuarial, descrita no **item 5.4**.

“5.4 Taxa de Juros Atuarial - hipóteses financeiras

Em conformidade com o disposto na Portaria MF nº 464/2018, a Taxa Real Anual de Juros é definida, para o Fundo em Capitalização, como a menor entre a taxa associada à duração do passivo verificada na avaliação atuarial do exercício anterior (denominada “taxa parâmetro”) e a meta estabelecida pela política de investimentos do Fundo, considerada a expectativa de rentabilidade dos ativos garantidores.

A duração do passivo corresponde à média dos prazos dos fluxos de pagamentos de benefícios do RPPS, líquidos das contribuições dos aposentados e pensionistas, ponderada pelos valores presentes destes fluxos. O Resultado da Duração do Passivo é apresentado no **Anexo 7**. ”

**“ ANEXO 7. Resultado da Duração do Passivo e Análise Evolutiva**

Considerando os Fluxos Atuariais do Plano de Benefícios do RPPS apresentados no DRAA 2021 (data-base dezembro de 2020), obteve-se o valor de 18,5 anos de duração do passivo do Fundo em Capitalização, remetendo à aplicação da taxa de juros parâmetro correspondente a 4,89% ao ano, de acordo com o critério estabelecido pela Portaria SPREV nº 6.132/2021.

Nos Fluxos Atuariais da presente avaliação atuarial (data-base dezembro de 2021), o valor obtido para a duração do passivo do Fundo em Capitalização foi de 18,3 anos, referência que servirá à determinação da taxa parâmetro para o próximo exercício, bem como à base para os cálculos envolvendo as variações admissíveis em eventual plano de amortização do déficit atuarial.

A tabela a seguir demonstra a evolução da duração do passivo nos últimos exercícios: ”

DRAA	Duração do passivo do exercício anterior	Taxa de juros parâmetro	Dispositivo legal
2022	18,5	4,89%	Portaria 6.132/2021
2021	17,7	5,42%	Portaria 12.223/2020
2020	17,2	5,87%	Portaria 17/2019

Fonte: Relatório da Avaliação Atuarial 2021 - ETA (pág. 84)

- **Provisões Matemáticas**

O cálculo do Passivo Atuarial, doravante denominado Provisão Matemática, é elaborado sobre duas massas de segurados:

- A primeira, composta pelos segurados que já estão recebendo o benefício de prestação continuada, configurando a Provisão Matemática de Benefícios Concedidos.
- A segunda, composta pelos segurados que ainda não estão recebendo o benefício de prestação continuada, caracterizando a Provisão Matemática de Benefícios a Conceder.

- **Provisões Matemáticas de Benefícios Concedidos**

BENEFÍCIOS CONCEDIDOS	VABF	VACF	PROVISÃO MATEMÁTICA
Aposentadorias	1.160.497.711,65	40.241.475,37	1.120.256.236,28
Pensões	201.660.709,12	1.621.152,31	200.039.556,81
<b>SUBTOTAL</b>	<b>1.362.158.420,77</b>	<b>41.862.627,68</b>	<b>1.320.295.793,09</b>

Fonte: Relatório da Avaliação Atuarial 2021 - ETA (pág. 36)

• **Provisões Matemáticas de Benefícios a Conceder**

BENEFÍCIOS A CONCEDER	VABF	VACF	PROVISÃO MATEMÁTICA
Servidores Ativos	2.105.900.969,46	1.109.183.660,94	996.717.308,52
<b>SUBTOTAL</b>	<b>2.105.900.969,46</b>	<b>1.109.183.660,94</b>	<b>996.717.308,52</b>

Fonte: Relatório da Avaliação Atuarial 2021 - ETA (pág. 36)

• **Provisões Matemáticas Totais**

BENEFÍCIOS	VABF	VACF	PROVISÃO MATEMÁTICA
Concedidos	1.362.158.420,77	41.862.627,68	1.320.295.793,09
a Conceder	2.105.900.969,46	1.109.183.660,94	996.717.308,52
<b>TOTAL</b>	<b>3.468.059.390,23</b>	<b>1.151.046.288,62</b>	<b>2.317.013.101,61</b>

Fonte: Relatório da Avaliação Atuarial 2021 - ETA (pág. 36)

• **Compensação Previdenciária – COMPREV**

Compensação Financeira dos Benefícios Concedidos:

Benefícios Concedidos	R\$	40.670.147,48
Compensação a receber		40.670.147,48
Compensação a pagar		-

Fonte: Relatório da Avaliação Atuarial 2021 - ETA (pág. 36)

Compensação Financeira dos Benefícios a Conceder:

Benefícios a Conceder	R\$	168.472.077,56
Compensação a receber		168.472.077,56
Compensação a pagar		-

Fonte: Relatório da Avaliação Atuarial 2021 - ETA (pág. 36)

• **Resultado Atuarial da Avaliação de Encerramento do Exercício**

RESULTADO ATUARIAL	R\$
Ativos Garantidores do Plano	899.092.169,15
Provisões Matemáticas	2.317.013.101,61
Compensação Previdenciária	209.142.225,04
<b>RESULTADO ATUARIAL -</b>	<b>1.208.778.707,42</b>

RESULTADO ATUARIAL	Valores com as alíquotas vigentes
Superavit	0,00
Reserva de Contingência	0,00
Reserva para Ajuste do Plano	0,00
Deficit	-1.208.778.707,42
Deficit Equacionado:	-1.033.137.967,97
Valor Atual do Plano de Amortização do Deficit Atuarial estabelecido em lei	-1.033.137.967,97
Valor Atual da Cobertura de Insuficiência Financeira	0,00
Deficit Atuarial a Equacionar	-175.640.739,45

Fonte: Relatório da Avaliação Atuarial 2021 - ETA (pág. 37)

• **Valor Atual das Remunerações Futuras**

É o valor presente atuarial do fluxo das futuras remunerações dos segurados do plano, considerando as bases técnicas indicadas na Nota Técnica Atuarial e os preceitos da Ciência Atuarial.

Valor Atual das Remunerações Futuras	5.345.463.426,20
--------------------------------------	------------------

Fonte: Relatório da Avaliação Atuarial 2021 - ETA (pág. 37)

## 8 GESTÃO DE INVESTIMENTOS

### 8.1 Descrição detalhada dos ativos, investimentos, aplicações financeiras e do fluxo de entradas e saídas de recursos.



FUNDO PREVIDENCIÁRIO DOS SERVIDORES PÚBLICOS DE PRAIA GRANDE - FPGPREV  
Relatório de Análise, Enquadramentos, Rentabilidade e Risco - 31/03/2023

Carteira consolidada de investimentos - base (Março / 2023)

Produto / Fundo	Resgate	Carência	Saldo	Particip. S/ Total	Cotistas	% S/ PL do Fundo	Enquadramento
BB IDKA 2 TÍTULOS PÚBLICOS FI RENDA FIXA PREVIDE...	D+1	Não há	53.921.185,54	6,72%	960	0,77%	Artigo 7º, Inciso I, Alínea ' b '
BB IMA-B 5 FIC RENDA FIXA PREVIDENCIÁRIO LP	D+1	Não há	83.573.538,98	10,42%	766	1,49%	Artigo 7º, Inciso I, Alínea ' b '
BB IMA-B TÍTULOS PÚBLICOS FI RENDA FIXA PREVIDEN...	D+1	Não há	12.722.028,93	1,59%	520	0,23%	Artigo 7º, Inciso I, Alínea ' b '
BB IRF-M 1 TÍTULOS PÚBLICOS FIC RENDA FIXA PREVI...	D+0	Não há	13.737.780,44	1,71%	1.124	0,20%	Artigo 7º, Inciso I, Alínea ' b '
BB TÍTULOS PÚBLICOS IPCA FI RENDA FIXA PREVIDENC...	D+0	16/05/2023	79.171.612,94	9,87%	360	2,02%	Artigo 7º, Inciso I, Alínea ' b '
BB TÍTULOS PÚBLICOS X FI RENDA FIXA PREVIDENCIÁR...	D+0	15/08/2024	2.572.809,30	0,32%	92	1,24%	Artigo 7º, Inciso I, Alínea ' b '
BB TÍTULOS PÚBLICOS XXI FI RENDA FIXA PREVIDENCI...	D+0	2024-08-15	69.971.263,61	8,73%	348	2,18%	Artigo 7º, Inciso I, Alínea ' b '
CAIXA BRASIL 2024 IV TÍTULOS PÚBLICOS FI RENDA F...	D+0	15/08/2024	140.134.018,43	17,48%	284	4,00%	Artigo 7º, Inciso I, Alínea ' b '
CAIXA BRASIL DISPONIBILIDADES FIC RENDA FIXA	D+0	Não há	107.017,49	0,01%	333	0,01%	Artigo 7º, Inciso I, Alínea ' b '
CAIXA BRASIL IMA-B 5+ TÍTULOS PÚBLICOS FI RENDA ...	D+0	Não há	2.209.575,92	0,28%	228	0,24%	Artigo 7º, Inciso I, Alínea ' b '
CAIXA BRASIL IRF-M 1 TÍTULOS PÚBLICOS FI RENDA F...	D+0	Não há	14.090.246,04	1,76%	1.184	0,20%	Artigo 7º, Inciso I, Alínea ' b '
SANTANDER IMA-B 5 PREMIUM FIC RENDA FIXA	D+1	Não há	4.768.701,37	0,59%	124	0,46%	Artigo 7º, Inciso I, Alínea ' b '
BRASESCO PREMIUM FI RENDA FIXA REFERENCIADO DI	D+0	Não há	134.967.781,10	16,83%	343	1,77%	Artigo 7º, Inciso III, Alínea ' a '
ITAÚ INSTITUCIONAL FI RENDA FIXA REFERENCIADO DI	D+0	Não há	1.676.469,41	0,21%	356	0,04%	Artigo 7º, Inciso III, Alínea ' a '
ITÁLIA FIDC MULTISSETORIAL SÊNIOR 1	Não se ...	Não se aplica	0,01	0,00%	47	0,00%	Artigo 7º, Inciso V, Alínea ' a '
TREND BANK BANCO DE FOMENTO FIDC MULTISSETORIAL S...	Não se ...	Não se aplica	0,01	0,00%		0,00%	Artigo 7º, Inciso V, Alínea ' a '
BB IPCA III FI RENDA FIXA PREVIDENCIÁRIO CRÉDITO...	D+30 ou...	Não há	11.755.312,03	1,47%	59	2,96%	Artigo 7º, Inciso V, Alínea ' b '
ITAÚ HIGH GRADE FIC RENDA FIXA CRÉDITO PRIVADO	D+0	Não há	7.708.310,02	0,96%	399	0,39%	Artigo 7º, Inciso V, Alínea ' b '
ARX INCOME INSTITUCIONAL FIC AÇÕES	D+3	Não há	4.524.997,41	0,56%	14	0,87%	Artigo 8º, Inciso I
AZ QUEST AÇÕES FIC AÇÕES	D+4	Não há	5.924.909,50	0,74%	4.109	2,33%	Artigo 8º, Inciso I

Fonte: Crédito & Mercado - 31/03/2023 (pág. 2).




FUNDO PREVIDENCIÁRIO DOS SERVIDORES PÚBLICOS DE PRAIA GRANDE - FPGPREV  
Relatório de Análise, Enquadramentos, Rentabilidade e Risco - 31/03/2023

Carteira consolidada de investimentos - base (Março / 2023)

Produto / Fundo	Resgate	Carência	Saldo	Particip. S/ Total	Cotistas	% S/ PL do Fundo	Enquadramento
BB CONSTRUÇÃO CIVIL FIC AÇÕES	D+4	Não há	3.187.976,87	0,40%	11.847	2,55%	Artigo 8º, Inciso I
BB DIVIDENDOS MIDCAPS FIC AÇÕES	D+4	Não há	6.157.279,19	0,77%	2.969	2,31%	Artigo 8º, Inciso I
BB RETORNO TOTAL FIC AÇÕES	D+3	Não há	20.051.107,66	2,50%	31.545	2,52%	Artigo 8º, Inciso I
BB SELEÇÃO FATORIAL FIC AÇÕES	D+3	Não há	12.375.007,40	1,54%	23.239	1,01%	Artigo 8º, Inciso I
CAIXA BRASIL IBX-50 FI AÇÕES	D+4	Não há	9.027.671,51	1,13%	85	1,52%	Artigo 8º, Inciso I
CAIXA CONSUMO FI AÇÕES	D+4	Não há	11.652.880,33	1,45%	6.920	10,03%	Artigo 8º, Inciso I
CAIXA SMALL CAPS ATIVO FI AÇÕES	D+4	Não há	10.700.158,54	1,33%	6.356	2,11%	Artigo 8º, Inciso I
ICATU VANGUARDA DIVIDENDOS FI AÇÕES	D+4	Não há	24.785.996,43	3,09%	2.931	3,44%	Artigo 8º, Inciso I
SANTANDER IBOVESPA ATIVO INSTITUCIONAL FI AÇÕES	D+4	Não há	8.019.183,82	1,00%	34	2,99%	Artigo 8º, Inciso I
MS GLOBAL OPPORTUNITIES DÓLAR ADVISORY INVESTIME...	D+5	Não há	9.560.203,68	1,19%	7.225	1,66%	Artigo 9º, Inciso II
SANTANDER GLOBAL EQUITIES DÓLAR MASTER INVESTIME...	D+8	Não há	8.770.874,76	1,09%	6.113	1,03%	Artigo 9º, Inciso II
SCHRODER SUSTENTABILIDADE GLOBAIS USD IS INVESTI...	D+4 ou	Não há	6.549.738,00	0,82%	241	2,25%	Artigo 9º, Inciso II
CAIXA INDEXA BOLSA AMERICANA FI MULTIMERCADO LP	D+1	Não há	26.804.763,56	3,34%	7.689	1,60%	Artigo 10º, Inciso I
GERAÇÃO DE ENERGIA FIP MULTIESTRATÉGIA	Não se ...	Não se aplica	0,01	0,00%		0,00%	Artigo 10º, Inciso II
PÁTRIA SPECIAL OPPORTUNITIES I FICFIP	Não se ...	Não se aplica	15.647,02	0,00%	112	0,61%	Artigo 10º, Inciso II
AQUILLA FII - AQLL11	Não se ...	Não se aplica	712.322,01	0,09%		1,88%	Artigo 11º
<b>Total para cálculo dos limites da Resolução</b>			<b>801.908.369,27</b>				

Fonte: Crédito & Mercado - 31/03/2023 (pág. 3).

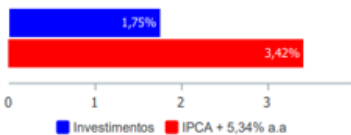


FUNDO PREVIDENCIÁRIO DOS SERVIDORES PÚBLICOS DE PRAIA GRANDE - FPGPREV  
Relatório de Análise, Enquadramentos, Rentabilidade e Risco - Base: 31/03/2023

**Retorno e Meta de Rentabilidade acumulados no ano de 2023**

Mês	Saldo Anterior	Aplicações	Resgates	Saldo no Mês	Retorno	Retorno Acum	Retorno Mês	Retorno Acum	Meta Mês	Meta Acum	Gap Acum	VaR
Janeiro	768.054.569,51	161.791.775,86	149.214.177,15	797.848.378,51	16.616.210,29	16.616.210,29	2,13%	2,13%	0,99%	0,99%	214,84%	3,05%
Fevereiro	797.848.378,51	37.116.816,98	32.138.780,94	795.008.960,59	-7.817.453,96	8.798.756,33	-0,97%	1,13%	1,21%	2,21%	51,20%	3,33%
Março	795.008.960,59	51.245.660,01	49.214.196,74	801.908.369,27	4.867.945,41	13.666.701,74	0,61%	1,75%	1,18%	3,42%	51,20%	2,42%

Investimentos x Meta de Rentabilidade



■ Investimentos ■ IPCA + 5,34% a.a

Fonte: Crédito & Mercado - 31/03/2023 (pág. 14).

## 9 PUBLICAÇÃO DAS ATIVIDADES DOS ÓRGÃOS COLEGIADOS

### 9.1 Reuniões e principais decisões do Conselho Deliberativo, Conselho Fiscal e Comitê de Investimentos

As reuniões do Conselho Deliberativo, do Conselho Fiscal e do Comitê de Investimentos ocorrem mensalmente com datas previamente agendadas e disponíveis em nosso site ou pelo link: [https://www.fpgprev.sp.gov.br/calendario\\_reunioes.html](https://www.fpgprev.sp.gov.br/calendario_reunioes.html)

A atas das reuniões também são acessadas no site ou através do link: [https://www.fpgprev.sp.gov.br/atas\\_2023.html](https://www.fpgprev.sp.gov.br/atas_2023.html)

## 10 ATIVIDADES INSTITUCIONAIS

### 10.1 Gestão de pessoal

O total dos vencimentos de recursos empregados no 1º trimestre de 2023 com a folha de pagamento dos inativos e pensionistas foi de **R\$ 34.847.314,46** (trinta e quatro milhões, oitocentos e quarenta e sete mil, trezentos e quatorze reais e quarenta e seis centavos).

RESUMA DA FOLHA DE PAGAMENTO				
Resumo	Janeiro	Fevereiro	Março	Total Geral
Total Líquido	7.090.523,98	7.007.174,86	7.272.540,62	21.370.239,46
Total dos Vencimentos	11.527.828,62	11.571.203,61	11.748.282,23	34.847.314,46
Total dos Descontos	4.437.304,64	4.564.028,75	4.475.741,61	13.477.075,00
Base de Previdência	2.720.217,05	2.733.434,78	2.768.047,05	8.221.698,88
Base do IRRF	8.916.774,50	9.344.037,36	9.022.214,27	27.283.026,13

Fonte: Diretoria de Benefícios

10.2 Gestão orçamentária e financeira

1º Trimestre de 2023

CH-SIFPM				FPGPREV-FUNDO PREV DOS SERVIDORES DE PRAIA GRANDE				CONAM	
FPGPREV				Receita Orcamentaria e Intra-Orcamentaria					
Receita Orcamentaria - Balancete Analitico - 03 / 2023									
DATA 01/03/2024								Pagina 1	
Receita	No.	Fonte	C.Apl	Especificacao	No Mes	No Ano (a)	Prevista (b)	Prevista Atualizada	Diferenca (b-a)
1.0.0.0.00.0.0.0000				RECEITAS CORRENTES	8.416.018,08	31.338.048,88	99.191.710,00	107.581.268,11	67.853.661,12
1.2.0.0.00.0.0.0000				CONTRIBUICOES	6.261.107,22	24.124.928,07	92.273.034,00	95.112.927,90	68.148.105,93
1.2.1.0.00.0.0.0000				CONTRIBUICOES SOCIAIS	6.261.107,22	24.124.928,07	92.273.034,00	95.112.927,90	68.148.105,93
1.2.1.5.00.0.0.0000				CONT. REG. PROP. PREV. SISTEMA PROTECAO SOCIAL	6.261.107,22	24.124.928,07	92.273.034,00	95.112.927,90	68.148.105,93
1.2.1.5.01.0.0.0000				CONTSERVICIVIL PLANO DE SEGURIDADE SOCIAL-CPSS	6.259.897,49	24.121.248,74	92.273.034,00	95.104.492,17	68.151.785,26
1.2.1.5.01.1.0.0000				CPSS DO SERVIDOR CIVIL ATIVO	5.870.073,84	22.963.319,70	86.831.888,00	89.761.067,13	63.868.568,30
1.2.1.5.01.1.1.0000				CPSS DO SERVIDOR CIVIL ATIVO - PRINCIPAL	5.870.073,84	22.963.313,08	86.831.888,00	89.761.060,51	63.868.574,92
1.2.1.5.01.1.1.0001	93330			contrib servidor prefeitura	5.822.008,54	22.808.960,06	85.226.888,00	88.368.106,06	62.417.927,94
		04	6030000	rec. vinc. rpps - plano prev. - p. exec municipal	5.822.008,54	22.808.960,06	85.226.888,00	88.368.106,06	62.417.927,94
1.2.1.5.01.1.1.0002	93331			contrib servidor camara	46.913,18	150.848,92	1.605.000,00	1.385.462,92	1.454.151,08
		04	6040000	rec. vinc. rpps - plano prev. - p. leg municipal	46.913,18	150.848,92	1.605.000,00	1.385.462,92	1.454.151,08
1.2.1.5.01.1.1.0003	93344			contrib servidor licenca sem vencimentos	1.152,12	3.504,10	0,00	7.491,53	-3.504,10
		04	6020000	rpps - plano previdenciario	1.152,12	3.504,10	0,00	7.491,53	-3.504,10
1.2.1.5.01.1.2.0000				CPSS DO SERVIDOR CIVIL ATIVO - MULTAS E JURIS	0,00	6,62	0,00	6,62	-6,62
1.2.1.5.01.1.2.0001	93360			contrib servidor camara	0,00	6,62	0,00	6,62	-6,62
		04	6040000	rec. vinc. rpps - plano prev. - p. leg municipal	0,00	6,62	0,00	6,62	-6,62
1.2.1.5.01.2.0.0000				CPSS DO SERVIDOR CIVIL INATIVO	367.764,43	1.100.352,45	5.166.793,00	5.074.807,45	4.066.440,55
1.2.1.5.01.2.1.0000				CPSS DO SERVIDOR CIVIL INATIVO - PRINCIPAL	367.764,43	1.100.352,45	5.166.793,00	5.074.807,45	4.066.440,55
1.2.1.5.01.2.1.0001	93332			contrib aposentados executivo	365.467,48	1.093.461,40	5.166.793,00	5.067.916,40	4.073.331,40
		04	6030000	rec. vinc. rpps - plano prev. - p. exec municipal	365.467,48	1.093.461,40	5.166.793,00	5.067.916,40	4.073.331,40
1.2.1.5.01.2.1.0003	93352			contrib aposentados executivo - psf	2.296,95	6.890,85	0,00	6.890,85	-6.890,85
		04	6030000	rec. vinc. rpps - plano prev. - p. exec municipal	2.296,95	6.890,85	0,00	6.890,85	-6.890,85
1.2.1.5.01.3.0.0000				CPSS - PENSIONISTAS	22.059,22	57.576,59	274.353,00	268.617,59	216.776,41
1.2.1.5.01.3.1.0000				CPSS - PENSIONISTAS - PRINCIPAL	22.059,22	57.576,59	274.353,00	268.617,59	216.776,41
1.2.1.5.01.3.1.0001	93333			contrib pensionistas executivo	22.059,22	57.576,59	274.353,00	268.617,59	216.776,41

Fonte: Departamento Financeiro

CH-SIFPM				FPGPREV-FUNDO PREV DOS SERVIDORES DE PRAIA GRANDE				CONAM	
FPGPREV				Receita Orcamentaria e Intra-Orcamentaria					
Receita Orcamentaria - Balancete Analitico - 03 / 2023									
DATA 01/03/2024								Pagina 2	
Receita	No.	Fonte	C.Apl	Especificacao	No Mes	No Ano (a)	Prevista (b)	Prevista Atualizada	Diferenca (b-a)
1.2.1.5.02.0.0.0000		04	6030000	rec. vinc. rpps - plano prev. - p. exec municipal	22.059,22	57.576,59	274.353,00	268.617,59	216.776,41
1.2.1.5.02.1.0.0000				CONTRIBUICAO PATRONAL DO SERVIDOR CIVIL	1.209,73	3.679,33	0,00	8.435,73	-3.679,33
1.2.1.5.02.1.1.0000				CPSS PATRONAL-SERVICIVATIVO	1.209,73	3.679,33	0,00	8.435,73	-3.679,33
1.2.1.5.02.1.1.0001	93347			CPSS PATR-SERVICIVATIVO-PRINC	1.209,73	3.679,33	0,00	8.435,73	-3.679,33
		04	6020000	contrib patronal licenca sem vencimentos	1.045,14	3.178,74	0,00	7.365,51	-3.178,74
		04	6020000	rpps - plano previdenciario	1.045,14	3.178,74	0,00	7.365,51	-3.178,74
1.2.1.5.02.1.1.0002	93364			contrib patronal serv licen - taxa administracao	164,59	500,59	0,00	1.070,22	-500,59
		04	6900000	rpps - taxa administracao	164,59	500,59	0,00	1.070,22	-500,59
1.3.0.0.00.0.0.0000				RECEITA PATRIMONIAL	1.672.882,84	6.507.471,56	3.500.000,00	9.132.473,56	-3.007.471,56
1.3.2.0.00.0.0.0000				VALORES MOBILIARIOS	1.672.882,84	6.507.471,56	3.500.000,00	9.132.473,56	-3.007.471,56
1.3.2.1.00.0.0.0000				JURIS E CORRECOES MONETARIAS	1.672.882,84	6.507.471,56	3.500.000,00	9.132.473,56	-3.007.471,56
1.3.2.1.04.0.0.0000				REMUNERACAO DOS RECURSOS DO RPPS	1.672.882,84	6.507.471,56	3.500.000,00	9.132.473,56	-3.007.471,56
1.3.2.1.04.0.1.0000				REMUNERACAO DOS RECURSOS DO RPPS - PRINCIPAL	1.672.882,84	6.507.471,56	3.500.000,00	9.132.473,56	-3.007.471,56
1.3.2.1.04.0.1.0001	93354			remuneracao investimentos	1.672.882,84	6.507.471,56	3.500.000,00	9.132.473,56	-3.007.471,56
		04	6020000	rpps - plano previdenciario	1.672.882,84	6.507.471,56	3.500.000,00	9.132.473,56	-3.007.471,56
1.9.0.0.00.0.0.0000				OUTRAS RECEITAS CORRENTES	482.028,02	705.309,25	3.418.676,00	3.335.526,65	2.713.366,75
1.9.2.0.00.0.0.0000				INDENIZACOES, RESTITUICOES E RESSARCIMENTOS	0,00	340,00	0,00	340,00	-340,00
1.9.2.2.00.0.0.0000				RESTITUICOES	0,00	340,00	0,00	340,00	-340,00
1.9.2.2.99.0.0.0000				OUTRAS RESTITUICOES	0,00	340,00	0,00	340,00	-340,00
1.9.2.2.99.0.1.0000				OUTRAS RESTITUICOES - PRINCIPAL	0,00	340,00	0,00	340,00	-340,00
1.9.2.2.99.0.1.0001	93354			restituicoes	0,00	340,00	0,00	340,00	-340,00
		04	6020000	rpps - plano previdenciario	0,00	340,00	0,00	340,00	-340,00
1.9.9.0.00.0.0.0000				DEMAIS RECEITAS CORRENTES	482.028,02	705.309,25	3.418.676,00	3.335.526,65	2.713.366,75
1.9.9.9.00.0.0.0000				OUTRAS RECEITAS CORRENTES	482.028,02	705.309,25	3.418.676,00	3.335.526,65	2.713.366,75
1.9.9.9.01.0.0.0000				APORTES/PERIODICOS P/AMORTE DE DEFICIT ATUARIAL RPPS	502,40	1.507,20	0,00	2.009,60	-1.507,20

Fonte: Departamento Financeiro

CN-SIFPM		FPGPREV-FUNDO PREV DOS SERVIDORES DE PRAIA GRANDE Receita Orcamentaria e Intra-Orcamentaria							CONAM
FPGPREV		Receita Orcamentaria - Balancete Analitico - 03 / 2023							
DATA 01/03/2024									Pagina 3
Receita	No.	Fonte	C.Apl	Especificacao	No Mes	No Ano (a)	Prevista (b)	Prevista Atualizada	Diferenca (b-a)
1.9.9.9.01.0.1.0000				APORTPERIODOP/AMORTE DEFICIT ATUARIAL RPPS-FRIM	502,40	1.507,20	0,00	2.009,60	-1.507,20
1.9.9.9.01.0.1.0001	03348	04	6020000	aporte servidor licenca sem vencimentos	502,40	1.507,20	0,00	2.009,60	-1.507,20
				rpps - plano previdenciario	502,40	1.507,20	0,00	2.009,60	-1.507,20
1.9.9.9.03.0.0.0000				COMPENSACAO FINANCEIRA ENTRE O RGPS E O RPPS	480.953,84	703.213,91	3.416.676,00	3.331.426,91	2.713.462,09
1.9.9.9.03.0.1.0000				COMPENFINANCEIRA ENTRE O RGPS E O RPPS-PRINCIPAL	480.953,84	703.213,91	3.416.676,00	3.331.426,91	2.713.462,09
1.9.9.9.03.0.1.0001	03335	04	6020000	comprev	480.953,84	703.213,91	3.416.676,00	3.331.426,91	2.713.462,09
				rpps - plano previdenciario	480.953,84	703.213,91	3.416.676,00	3.331.426,91	2.713.462,09
1.9.9.9.99.0.0.0000				OUTRAS RECEITAS	571,78	588,14	2.000,00	2.090,14	1.411,86
1.9.9.9.99.2.0.0000				OUTRAS RECEITAS - PRIMARIAS	571,78	588,14	2.000,00	2.090,14	1.411,86
1.9.9.9.99.2.1.0000				OUTRAS RECEITAS - PRIMARIAS - PRINCIPAL	571,78	588,14	2.000,00	2.090,14	1.411,86
1.9.9.9.99.2.1.0021	03336	04	6020000	outras receitas fpgprev	571,78	588,14	2.000,00	2.090,14	1.411,86
				rpps - plano previdenciario	571,78	588,14	2.000,00	2.090,14	1.411,86
7.0.0.0.00.0.0.0000				RECEITAS CORRENTES - INTRA OFSS	6.777.764,09	25.731.080,97	98.647.718,00	101.465.112,93	72.916.637,03
7.2.0.0.00.0.0.0000				CONTRIBUICOES (I)	6.638.797,91	25.522.631,70	97.813.718,00	100.631.163,66	72.291.086,30
7.2.1.0.00.0.0.0000				CONTRIBUICOES SOCIAIS (I)	6.638.797,91	25.522.631,70	97.813.718,00	100.631.163,66	72.291.086,30
7.2.1.5.00.0.0.0000				CONTRIB RPPS DE PROTECAO SOCIAL (I)	6.638.797,91	25.522.631,70	97.813.718,00	100.631.163,66	72.291.086,30
7.2.1.5.02.0.0.0000				CONTRIBPATSERVICIVIL (I)	6.123.808,65	24.001.833,42	90.908.493,00	93.931.446,61	66.906.659,58
7.2.1.5.02.1.0.0000				CONTRIBPATSERVICIVIL ATIVO (I)	6.123.808,65	24.001.833,42	90.908.493,00	93.931.446,61	66.906.659,58
7.2.1.5.02.1.1.0000				CONTRIBPATSERVICIVIL ATIVO-PRINCIPAL (I)	6.123.808,65	24.001.826,47	90.908.493,00	93.931.439,66	66.906.666,53
7.2.1.5.02.1.1.0001	03337	04	6030000	contrib patronal prefeitura	5.248.080,40	20.599.430,16	77.084.156,00	79.894.936,16	56.484.725,84
				rec. vinc. rpps - plano prev. - p. exec municipal	5.248.080,40	20.599.430,16	77.084.156,00	79.894.936,16	56.484.725,84
7.2.1.5.02.1.1.0002	03338	04	6030000	contrib patronal prefeitura - taxa administracao	0,00	0,00	12.139.237,00	0,09	12.139.237,00
				rec. vinc. rpps - plano prev. - p. exec municipal	0,00	0,00	12.139.237,00	0,09	12.139.237,00
7.2.1.5.02.1.1.0003	03340			contrib patronal camera - taxa administracao	0,00	0,00	229.265,00	0,09	229.265,00

Fonte: Departamento Financeiro

CN-SIFPM		FPGPREV-FUNDO PREV DOS SERVIDORES DE PRAIA GRANDE Receita Orcamentaria e Intra-Orcamentaria							CONAM
FPGPREV		Receita Orcamentaria - Balancete Analitico - 03 / 2023							
DATA 01/03/2024									Pagina 4
Receita	No.	Fonte	C.Apl	Especificacao	No Mes	No Ano (a)	Prevista (b)	Prevista Atualizada	Diferenca (b-a)
7.2.1.5.02.1.1.0004	03339	04	6040000	rec. vinc. rpps - plano prev. - p. leg municipal	0,00	0,00	229.265,00	0,09	229.265,00
				contrib patronal camera	42.557,01	136.841,71	1.455.835,00	1.256.715,71	1.318.993,29
				rec. vinc. rpps - plano prev. - p. leg municipal	42.557,01	136.841,71	1.455.835,00	1.256.715,71	1.318.993,29
7.2.1.5.02.1.1.0006	03355	04	6030000	contrib patronal serv licen - taxa administracao	0,00	0,00	0,00	0,01	0,00
				rec. vinc. rpps - plano prev. - p. exec municipal	0,00	0,00	0,00	0,01	0,00
7.2.1.5.02.1.1.0007	03362	04	6900000	contrib patronal prefeitura - taxa administracao	826.469,36	3.244.004,76	0,00	12.581.880,76	-3.244.004,76
				rpps - taxa administracao	826.469,36	3.244.004,76	0,00	12.581.880,76	-3.244.004,76
7.2.1.5.02.1.1.0008	03363	04	6900000	contrib patronal camera - taxa administracao	6.701,88	21.549,84	0,00	197.906,84	-21.549,84
				rpps - taxa administracao	6.701,88	21.549,84	0,00	197.906,84	-21.549,84
7.2.1.5.02.1.2.0000				CONTRIBPATSERVICIVIL ATIVO-M/J(I)	0,00	6,95	0,00	6,95	-6,95
7.2.1.5.02.1.2.0001	03361	04	6040000	contrib patronal camera	0,00	6,95	0,00	6,95	-6,95
				rec. vinc. rpps - plano prev. - p. leg municipal	0,00	6,95	0,00	6,95	-6,95
7.2.1.5.51.0.0.0000				CPSSS PATRONAL - PARCELAMENTOS (I)	514.989,26	1.520.798,28	6.905.225,00	6.699.717,05	5.384.426,72
7.2.1.5.51.1.0.0000				CPSSS PATRONAL-PARCELAMENTOS-SERVICIVIL ATIVO (I)	514.989,26	1.520.798,28	6.905.225,00	6.699.717,05	5.384.426,72
7.2.1.5.51.1.3.0000				CPSSS PATR-PARCELAMENTOS-SERVICIVATIVO-DATIVA (I)	498.408,84	1.481.548,95	6.587.302,00	6.422.025,46	5.105.753,05
7.2.1.5.51.1.3.0001	03341	04	6030000	parcelamento prefeitura - principal	485.795,14	1.457.385,42	5.909.359,00	5.889.404,68	4.451.973,58
				rec. vinc. rpps - plano prev. - p. exec municipal	485.795,14	1.457.385,42	5.909.359,00	5.889.404,68	4.451.973,58
7.2.1.5.51.1.3.0002	03342	04	6030000	parcelamento prefeitura - atualizacao	12.613,70	24.163,53	677.943,00	532.620,78	653.779,47
				rec. vinc. rpps - plano prev. - p. exec municipal	12.613,70	24.163,53	677.943,00	532.620,78	653.779,47
7.2.1.5.51.1.4.0000				CPSSS PATR-PARC-SERVICIVATIVO-DIVATIVA-MT/JR (I)	16.580,42	39.249,33	317.923,00	277.691,59	278.673,67
7.2.1.5.51.1.4.0001	03343	04	6030000	parcelamento prefeitura - juros	16.580,42	39.249,33	317.923,00	277.691,59	278.673,67
				rec. vinc. rpps - plano prev. - p. exec municipal	16.580,42	39.249,33	317.923,00	277.691,59	278.673,67
7.9.0.0.00.0.0.0000				OUTRAS RECEITAS CORRENTES - INTRA OFSS	138.966,18	208.449,27	834.000,00	833.949,27	625.550,73
7.9.9.0.00.0.0.0000				DEMAIS RECEITAS CORRENTES (I)	138.966,18	208.449,27	834.000,00	833.949,27	625.550,73
7.9.9.9.00.0.0.0000				OUTRAS RECEITAS CORRENTES (I)	138.966,18	208.449,27	834.000,00	833.949,27	625.550,73
7.9.9.9.01.0.0.0000				APORTPERIODICOS P/AMORTDEFICIT ATUARIAL RPPS (I)	138.966,18	208.449,27	834.000,00	833.949,27	625.550,73
7.9.9.9.01.0.1.0000				APORTPERIODOP/AMORTDEFICIT ATUARIAL RPPS-FRIM (I)	138.966,18	208.449,27	834.000,00	833.949,27	625.550,73

Fonte: Departamento Financeiro

CN-SIFPM		FPGPREV-FUNDO PREV DOS SERVIDORES DE PRAIA GRANDE Receita Orcamentaria e Intra-Orcamentaria							CONAM	
Receita Orcamentaria - Balancete Analitico - 03 / 2023										
DATA 01/03/2024										
Pagina 5										
Receita	No.	Fonte	C.Apl	Especificacao	No Mes	No Ano (a)	Prevista (b)	Prevista Atualizada	Diferenca (b-a)	
7.9.9.9.01.0.1.0002	03345	04	6040000	aporte camara rec. vinc. rpps - plano prev. - p. leg municipal	138.966,18	208.449,27	834.000,00	833.949,27	625.550,73	
TOTAL GERAL DA RECEITA					15.193.782,17	57.069.129,85	197.839.428,00	209.046.381,04	140.770.298,15	
				RUTH DOS SANTOS JUSTINIANO CONTADORA CRC-1SP262660				VICTOR LOPES SCHIAVETTI DIRETOR DE DEPARTAMENTO FINANCEIRO CPF-317.702.868-02		
								GILMAR AUGUSTO GARCIA CPF-881.940.866-04		

Fonte: Departamento Financeiro

### 10.3 Gerenciamento do custeio e contratos

Não houve contrato realizado durante o 1º trimestre de 2023.

### 10.4 Controles internos

Dispõe a Lei Municipal nº 913/2022 a criação desta Controladoria Previdenciária vinculada à Subsecretaria de Gestão Previdenciária e, por conseguinte, à Secretaria de Finanças da Prefeitura da Estância Balneária de Praia Grande, que estabelece normas gerais sobre o controle e fiscalização interna que por meio de auditorias analisa a legalidade, a probidade e a moralidade dos atos e procedimentos administrativos realizados pelo Fundo Previdenciário dos Servidores Público de Praia Grande, bem como emitindo pareceres e orientações, visando promover o atendimento às disposições legais nos termos do artigo 74 da Constituição Federal, Comunicado SDG nº 035/2015, assim como seguir as orientações do Manual do Tribunal de Contas do Estado de São Paulo – TCESP.

A competência desta Controladoria encontra-se no Anexo CC, na página nº 213 da Lei Complementar 913/2022, conforme sumária descrita abaixo:

1. Avaliar o cumprimento das metas físicas e financeiras dos planos orçamentários relativos ao RPPS;
2. Comprovar a legalidade da gestão orçamentária, financeira e patrimonial relativos ao RPPS;
3. Exercer o controle das operações de crédito;
4. Apoiar a Subsecretaria de Controle Interno e Tribunal de Contas no exercício de sua missão institucional.

A finalidade desta Controladoria é assegurar que os pontos de controles sejam monitorados identificando possíveis eventos de risco que possam ameaçar o processo e o bom andamento dos atos administrativos, assim como, o cumprimento de prazos, leis, regulamentos e visando o bom aproveitamento dos recursos financeiros emitindo no final recomendações, se necessário, e parecer final.

O relatório do Controle Interno é realizado trimestralmente e está disponível no site do FPGPREV através do link: <https://www.fpgprev.sp.gov.br/controlointerno.html> e também no Processo Físico 8917/2023 A.0 V.0.

### 10.5 Imagem institucional

O Fundo Previdenciário dos Servidores Públicos de Praia Grande é certificado no Programa Pro-Gestão RPPS – Nível (I), comprovado por meio da auditoria realizada pela Fundação Vanzolini, tendo atendido aos requisitos estabelecidos pelo Pró-Gestão RPPS, com validade até 24 de março de 2025. Link: [https://www.fpgprev.sp.gov.br/arquivo/pro\\_gestao/certidoes/Certificado\\_Pro-Gest%C3%A3o\\_Vanzolini\\_2022\\_2025.pdf](https://www.fpgprev.sp.gov.br/arquivo/pro_gestao/certidoes/Certificado_Pro-Gest%C3%A3o_Vanzolini_2022_2025.pdf)



O certificado de Regularidade Previdenciária – CRP é um documento fornecido pela Secretaria de Políticas de Previdência Social – SPREV, do Ministério da Economia – ME, que atesta que o ente público cumpriu os critérios e exigências estabelecidas na Lei nº 9.717, de 27 de novembro de 1998. O CRP foi renovado em 18/09/2022 com validade até 17/03/2023



No intuito de facilitar e agilizar o atendimento, o FPGPREV em janeiro de 2023 iniciou o atendimento através do WhatsApp e entre os serviços disponibilizados estão: simulação de aposentadoria, pedido de pensão por morte, certidões, requerimentos, isenção do Imposto de Renda, solicitação de holerites de inativos, informe de rendimentos de inativos, senha para portal do aposentado, solicitação de agendamento na sede do FPGPREV e informações sobre pedido de aposentadoria e outros assuntos. Link: <https://www2.praiagrande.sp.gov.br/noticia/id/57866>



Fonte: Notícias Prefeitura de Praia Grande

Em relação aos investimentos, o FPGPREV em 2023 obteve o melhor retorno de investimentos desde 2019, a meta foi superada em 114,84% estabelecida no relatório de Avaliação Atuarial e o Fundo mais que dobrou esse percentual no período.

“O FPGPREV conta com um Comitê de Investimentos e Diretoria Financeira, com equipe altamente capacitada para realizar a gestão previdenciária no âmbito do Pró-Gestão”.

Link: <https://www2.praiagrande.sp.gov.br/noticia/id/58274>



Fonte: Notícias Prefeitura de Praia Grande

Tendo como objetivo a certificação do Pró-Gestão – Nível (IV), o FPGPREV tem como foco manter o compromisso e adotar as melhores práticas de gestão previdenciária proporcionando maior controle dos ativos, passivos e mais transparência no relacionamento com os segurados e servidores ativos.

### 10.6 Cumprimento de decisões judiciais

As decisões judiciais ficam arquivadas em armário próprio.

### 10.7 Canais de atendimento

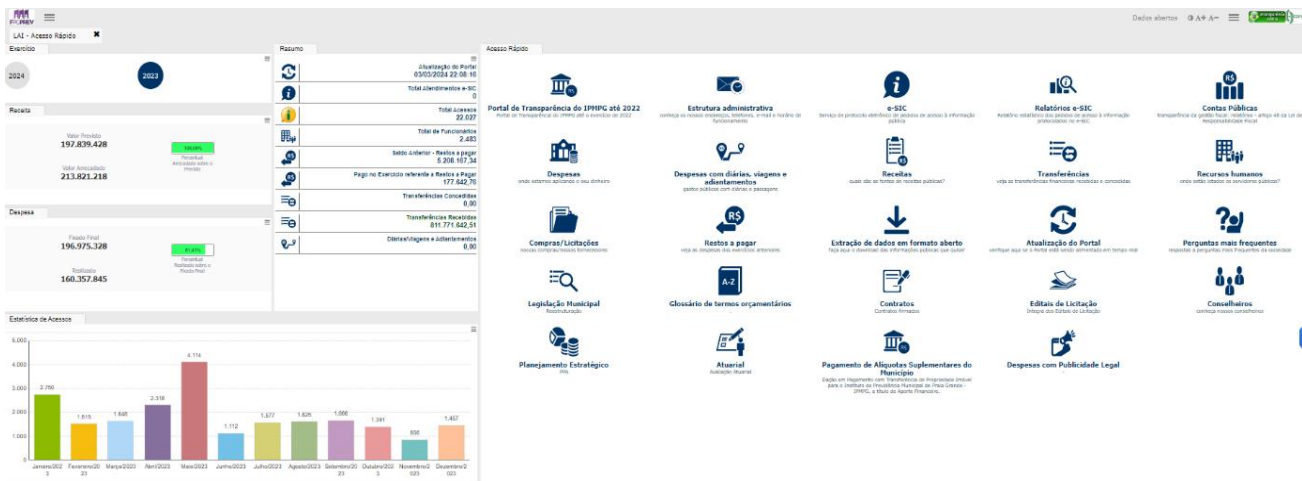
O Fundo hoje possui os seguintes canais de atendimento:

- ✓ Atendimento presencial na sede do FPGPREV;
- ✓ Atendimento pelo WhatsApp Oficial (13) 3496-2000;
- ✓ Atendimento telefônico (13)3496-1952;
- ✓ Atendimento via e-mail: [atendimento@fpgprev.sp.gov.br](mailto:atendimento@fpgprev.sp.gov.br);
- ✓ Atendimento através da Ouvidoria pelo site ou e-mail [ouvidoria@fpgprev.sp.gov.br](mailto:ouvidoria@fpgprev.sp.gov.br).

- **Portal de transparência**

A Lei da Transparência foi criada para divulgar em tempo real as receitas e despesas de toda entidade pública em meios eletrônicos de acesso público. O Portal de Transparência do Fundo Previdenciário dos Servidores Públicos de Praia Grande – FPGPREV atende as recomendações da Lei Complementar Nº131/2009 e está disponível no site através do link:

<https://leideacesso.etransparencia.com.br/praiagrande.fundoprevidencia.sp/tdportalclient.aspx?418>



- **Ouvidoria**

O FPGPREV possui em seu site a Ouvidoria para tirar dúvidas bem como encaminhar reclamações, sugestões e elogios. Link de acesso: <https://www.fpgprev.sp.gov.br/ouvidoria.html>

Mensagem online
CPF: <input type="text" value="Digite o seu CPF"/>
Nome: <input type="text" value="Digite o seu nome:"/>
Email: <input type="text" value="Digite o seu email:"/>
Mensagem: <input type="text" value="Digite a sua mensagem:"/>   
<input type="button" value="Enviar mensagem"/>

O servidor ativo também pode solicitar no site o Extrato Previdenciário após preencher a solicitação abaixo ou através do link: [https://www.fpgprev.sp.gov.br/extrato\\_previdenciario.html](https://www.fpgprev.sp.gov.br/extrato_previdenciario.html)

Solicite o seu Extrato preenchendo os campos abaixo
Ente Público: <input type="text" value="FPGPREV"/>
CPF: <input type="text" value="Digite o seu CPF"/>
Nome: <input type="text" value="Nome Completo"/>
Email: <input type="text" value="Digite o seu e-mail"/>
Registro: <input type="text" value="Digite o seu Registro Funcional"/>
<input type="button" value="Enviar mensagem"/>

Os formulários serão encaminhados para [ouvidoria@fpgprev.gov.br](mailto:ouvidoria@fpgprev.gov.br) onde o responsável pela Ouvidoria direcionará os e-mails para os demais responsáveis de acordo com o assunto abordado.

O gráfico a seguir informa os assuntos e as quantidades de e-mails encaminhados para a Ouvidoria totalizando em 64 atendimentos no 1º trimestre de 2023.



Fonte: Departamento Financeiro

- **Pesquisa de Satisfação**

A Pesquisa de Satisfação pode ser realizada em nosso site através do link: <https://www.fggprev.sp.gov.br/diretoriaadm.html> (opção Pesquisa de Satisfação) e os resultados da enquete pode ser visualizada em: <https://www.fggprev.sp.gov.br/resultadoenquete.html>

**RESULTADO DA PESQUISA DE SATISFAÇÃO  
ANO DE 2023**



## 11. CONCLUSÃO

Assim, entendemos que durante o 1º Trimestre de 2023, o FPGPREV, com a supervisão e fiscalização dos Conselhos de Administração e Conselho Fiscal, com o auxílio dos Departamentos Financeiro e de Benefícios, Procuradores Previdenciários, além de outros parceiros, procurou cumprir com as obrigações legais inerentes ao RPPS tendo atendido integralmente seu Planejamento Estratégico. Desta forma, nossa administração empenhou-se na obtenção dos melhores resultados, tanto na área financeira quanto na administrativa visando dar cumprimento às finalidades inerentes ao Fundo Previdenciário dos Servidores Públicos de Praia Grande – FPGPREV.

Praia Grande, 12 de março de 2024.

---

**Elaborado por: Andrea de Souza Credidio**  
*Chefe da Controladoria Previdenciária*  
SEFIN: 7.8.1.3

---

**Supervisão: Gilmar Augusto Garcia**  
*Subsecretário de Gestão Previdenciária*  
SEFIN: 7.8

---

**Supervisão: Ricardo Pereira da Silva**  
*Secretário Adjunto de Gestão Previdenciária*  
SEFIN: 7.8.0.1

---

**Supervisão: Victor Lopes Schiavetti**  
*Diretor do Departamento de Benefícios*  
SEFIN: 7.8.2

---

**Supervisão: Vania Maria de Carvalho Sanchez**  
*Diretora do Departamento Financeiro*  
SEFIN: 7.8.1