

RELATÓRIO DE GOVERNANÇA DO EXERCÍCIO DE 2022 – 1º SEMESTRE

1. DADOS DOS SEGURADOS, RECEITAS E DESPESAS:

- *Quantitativo de servidores ativos* – Foram registradas 12811 (doze mil oitocentos e onze) servidores ativos.
- *Quantitativo de aposentados e pensionistas* - Foram registradas 53 (cinquenta e três) aposentadorias, sendo 04 (quatro) por invalidez; 12 (doze) de professores integrais; 34 (trinta e quatro) por tempo de contribuição; 02 (duas) compulsórias e 01 (uma) outras especiais.
- *Quantitativo de pensões* - No 1º semestre do exercício de 2022 tivemos 22 (vinte e duas) pensões.
- *Outros benefícios.* – Nenhum outro benefício, além dos supracitados, foi concedido no 1º semestre no exercício de 2022.
- *Resumo da folha de pagamentos* – No 1º semestre foram pagos R\$ 46.795.492,10 (quarenta e seis milhões, setecentos e noventa e cinco reais, quatrocentos e noventa e dois reais e dez centavos)
- *Custeio.* – No 1º semestre de 2022, foi captado a título de contribuição e outras receitas o valor de R\$ 116.209.880,67 (cento e dezesseis milhões duzentos e nove mil oitocentos e oitenta reais e sessenta e sete centavos).

2. EVOLUÇÃO DA SITUAÇÃO ATUARIAL:

- *Custo previdenciário total:* As tabelas abaixo demonstram os custos e alíquotas de custeio, vigentes em lei, dos benefícios previdenciários e constam na Avaliação Atuarial de data focal de 31/12/2021, disponível no site https://www.ipmpg.sp.gov.br/arquivo/avaliacao_atuarial/Avaliacao_Atuarial_2021.pdf no capítulo 08, páginas 40 e 41.

Fundo em Capitalização (Plano Previdenciário)

Categoria	Valor Anual da Base de Cálculo (R\$)	Alíquota Vigente	Valor da Contribuição Esperada com Alíquotas Vigentes
Ente Federativo	150.474.131,21	23,12%	34.789.619,14
Taxa de Administração	150.474.131,21	2,88%	4.333.654,98
Aporte Anual para Custeio das Despesas Administrativas	-	-	-
Ente Federativo - Total	150.474.131,21	26,00%	39.123.274,11
Segurados Ativos	150.474.131,21	14,00%	21.066.378,37
Aposentados	250.577,73	14,00%	35.080,88
Pensionistas	46.410,52	14,00%	6.497,47
TOTAL		40,00%	60.231.230,84

Fundo em Repartição (Plano Financeiro)

Categoria	Valor Anual da Base de Cálculo (R\$)	Alíquota Vigente	Valor da Contribuição Esperada com Alíquotas Vigentes
Ente Federativo	296.269.185,94	23,12%	68.497.435,79
Taxa de Administração	296.269.185,94	2,88%	8.532.552,56
Aporte Anual para Custeio das Despesas Administrativas	-	-	-
Ente Federativo - Total	296.269.185,94	26,00%	77.029.988,34
Segurados Ativos	296.269.185,94	14,00%	41.477.686,03
Aposentados	443.096.019,73	14,00%	62.033.442,76
Pensionistas	32.755.522,02	14,00%	4.585.773,08
TOTAL		40,00%	185.126.890,22

- *Evolução quantitativa e qualitativa dos custos por tipo de benefício:*

Aposentadorias Concedidas por Tipo de Regime						
Descrição dos Regimes	Janeiro	Fevereiro	Março	Abril	Maió	Junho
Aposentadoria Tempo de Contribuição	5	5	9	4	1	10
Aposentadoria Professor	1	1	4	4	2	0
Aposentadoria Compulsória	1	0	0	0	0	1
Aposentadoria Especial Ag. Nocivos	0	0	1	0	0	0
Aposentadoria Invalidez	0	0	0	2	2	0
Total	7	6	14	10	5	11
Total Geral	53					

- *Evolução do resultado relativo ao equilíbrio financeiro e atuarial e do plano de custeio.*

Na análise do comparativo foi constatado estagnação do número de segurados ativos, com aumento de aposentados e pensionistas, com valores de vencimentos/proventos dentro do esperado, pg. 50.

O Patrimônio do Plano Previdenciário do RPPS evoluiu de R\$ 227.838.686,75 na avaliação atuarial de dezembro de 2020, para R\$ 288.291.966,64 em dezembro de 2021, apresentando 26,53% de crescimento, conforme citado na página 50 do relatório.

Fundo em Capitalização (Plano Previdenciário)

Data-base	Provisão Matemática	Ativos Garantidores	Índice de Cobertura
dez/21	342.545.831,13	288.291.966,64	84,16%
dez/20	270.290.131,36	227.838.686,75	84,29%
dez/19	156.992.426,10	157.715.309,38	100,46%

Fundo em Repartição (Plano Financeiro)

Data base	Provisão Matemática	Ativos Garantidores	Índice de Cobertura
dez/21	10.367.101.409,16	1.903.016.812,64	18,36%
dez/20	9.419.102.839,89	2.005.056.834,47	21,29%
dez/19	8.779.551.905,07	2.264.582.365,77	25,79%

A comparação do Patrimônio com a Provisão Matemática é representada pelo Índice de Cobertura (IC) e indica a medida da capacidade do plano de benefícios de honrar o compromisso com o grupo segurado, a seguir demonstrada:

Os fatores que mais influenciam na margem entre os recursos disponíveis pelo plano de benefícios e a responsabilidade assumida para com o grupo segurado assim se apresentam:

- Taxas de juros decrescentes a cada ano, em procedimento determinado pela Portaria MF n° 464/2018, acarretando aumento no cálculo do valor presente das provisões matemáticas;
- Rentabilidade dos ativos garantidores afetada pela situação macroeconômica;
- Atualização de tábuas de mortalidade, refletindo aumento da sobrevida média do grupo e, portanto, do compromisso de cobertura da massa segurada;
- Envelhecimento do grupo agravado pela falta de renovação devido à restrição da legislação federal a contratações;
- Redução do tempo disponível para que o fundo reúna as condições para quitação do compromisso com cada participante, revelando um valor a ser reservado maior, dada a proximidade da entrega do benefício;

Com relação a avaliação e impactos do perfil atuarial do IPMPG, não houveram alterações significativas no perfil atuarial e as alterações havidas ocorreram dentro do esperado, pg. 52.

Fundo em Repartição (Plano Financeiro)

Descrição	2022	2021	2020
BASE NORMATIVA			
PLANO DE CUSTEIO VIGENTE			
Contribuição Normal - Ente Federativo	26,00%	26,00%	24,00%
BASE CADASTRAL			
ESTATÍSTICAS DA POPULAÇÃO COBERTA			
Quantidade de Segurados Ativos	3.469	3.785	4.232
Quantidade de Aposentados	5.473	5.321	4.997
Quantidade de Pensionistas	1.000	943	896
Média da Base de Cálculo dos Segurados Ativos	6.569,60	6.698,38	6.628,96
Média do Valor de Benefício dos Aposentados	7.401,86	7.271,97	7.152,97
Média do Valor de Benefício dos Pensionistas	3.613,11	3.613,12	3.702,44
Idade Média dos Segurados Ativos	52,44	51,85	51,47
Idade Média dos Aposentados	65,72	65,37	65,22
Idade Média dos Pensionistas	65,34	65,01	64,24
Idade Média Projetada para Aposentadorias	57,97	56,87	57,47
RESULTADOS			
VALORES DOS COMPROMISSOS			
Ativos Garantidores dos Compromissos do Plano de Benefícios	1.903.016.812,64	2.005.056.834,47	2.264.582.365,77
Valor Atual dos Benefícios Futuros - Concedidos	7.772.500.098,41	6.692.123.427,86	5.984.138.668,77
(-) Valor Atual das Contribuições Futuras - Concedidos	903.086.001,56	778.434.278,64	413.485.853,36
Reserva Matemática de Benefícios Concedidos	6.869.414.096,85	5.913.689.149,22	5.570.652.815,41
Valor Atual dos Benefícios Futuros - a Conceder	3.833.004.936,03	3.833.025.192,19	3.777.963.715,93
(-) Valor Atual das Contribuições Futuras - a Conceder	335.317.623,72	327.611.501,52	569.064.626,27
Reserva Matemática de Benefícios a Conceder	3.497.687.312,31	3.505.413.690,67	3.208.899.089,66
Valor Atual da Compensação Financeira a Receber	422.740.709,81	594.461.237,99	374.611.167,81
Valor Atual da Compensação Financeira a Pagar	0,00	0,00	0,00
Resultado Atuarial	-8.041.343.886,71	-6.819.584.767,44	-6.140.358.371,49

Fundo em Capitalização (Plano Previdenciário)

Descrição	2022/2021	2021/2020
BASE NORMATIVA		
PLANO DE CUSTEIO VIGENTE		
Contribuição Normal - Ente Federativo	0,00%	8,33%
BASE CADASTRAL		
ESTATÍSTICAS DA POPULAÇÃO COBERTA		
Quantidade de Segurados Ativos	6,10%	5,34%
Quantidade de Aposentados	15,38%	160,00%
Quantidade de Pensionistas	63,64%	10,00%
Média da Base de Cálculo dos Segurados Ativos	2,90%	2,59%
Média do Valor de Benefício dos Aposentados	-0,25%	-28,00%
Média do Valor de Benefício dos Pensionistas	-23,46%	-58,05%
Idade Média dos Segurados Ativos	1,71%	2,23%
Idade Média dos Aposentados	1,65%	1,39%
Idade Média dos Pensionistas	-20,57%	15,74%
Idade Média Projetada para Aposentadorias	-0,40%	-0,97%
RESULTADOS		
VALORES DOS COMPROMISSOS		
Ativos Garantidores dos Compromissos do Plano de Benefícios	26,53%	44,46%
Valor Atual dos Benefícios Futuros - Concedidos	15,57%	-8,91%
(-) Valor Atual das Contribuições Futuras - Concedidos	8,80%	1045,06%
Reserva Matemática de Benefícios Concedidos	16,01%	-14,03%
Valor Atual dos Benefícios Futuros - a Conceder	8,49%	3,96%
(-) Valor Atual das Contribuições Futuras - a Conceder	0,47%	-11,85%
Reserva Matemática de Benefícios a Conceder	27,07%	77,81%
Valor Atual da Compensação Financeira a Receber	-3,56%	0,00%
Valor Atual da Compensação Financeira a Pagar	0,00%	0,00%
Resultado Atuarial	-40,83%	4842,03%
CUSTO NORMAL		
CUSTO ANUAL PREVISTO (% SOBRE BASE DE CONTRIBUIÇÃO)		
Benefícios em Regime de Capitalização (%)	0,14%	5,76%
Benefícios em Regime de Repartição de Capitais de Cobertura (%)	0,60%	-8,61%
Benefícios em Regime de Repartição Simples (%)	0,00%	0,00%
ALÍQUOTAS DE CUSTEIO NORMAL DEFINIDAS		
Ente Federativo - Contribuição Normal	0,00%	-3,67%
Taxa de Administração	0,00%	44,00%

3. GESTÃO DE INVESTIMENTOS:

- *Descrição detalhada dos ativos, investimentos, aplicações financeiras e do fluxo de entradas e saídas de recursos.*

Carteira consolidada de investimentos - base (Junho / 2022)

Produto / Fundo	Resgate	Carência	Saldo	Particip. S/ Total	Cotistas	% S/ PL do Fundo	Enquadramento
BB IDKA 2 TÍTULOS PÚBLICOS FI RENDA FIXA PREVIDE...	D+1	Não há	50.309.151,68	6,85%	1.077	0,52%	Artigo 7º, Inciso I, Alínea ' b '
BB IMA-B 5 FIC RENDA FIXA PREVIDENCIÁRIO LP	D+1	Não há	77.886.110,92	10,61%	820	1,11%	Artigo 7º, Inciso I, Alínea ' b '
BB IMA-B TÍTULOS PÚBLICOS FI RENDA FIXA PREVIDEN...	D+1	Não há	62.765.201,99	8,55%	597	1,10%	Artigo 7º, Inciso I, Alínea ' b '
BB IRF-M 1 TÍTULOS PÚBLICOS FIC RENDA FIXA PREVI...	D+0	Não há	8.337.292,96	1,14%	1.068	0,16%	Artigo 7º, Inciso I, Alínea ' b '
BB TÍTULOS PÚBLICOS IPCA FI RENDA FIXA PREVIDENC...	D+0	16/05/2023	15.685.258,32	2,14%	241	0,55%	Artigo 7º, Inciso I, Alínea ' b '
BB TÍTULOS PÚBLICOS X FI RENDA FIXA PREVIDENCIÁR...	D+0	15/08/2024	5.584.835,94	0,76%	92	1,24%	Artigo 7º, Inciso I, Alínea ' b '
CAIXA BRASIL GESTÃO ESTRATÉGICA FIC RENDA FIXA	D+0	Não há	35.177.833,27	4,79%	868	0,51%	Artigo 7º, Inciso I, Alínea ' b '
CAIXA BRASIL IMA-B 5+ TÍTULOS PÚBLICOS FI RENDA ...	D+0	Não há	2.111.964,82	0,29%	272	0,17%	Artigo 7º, Inciso I, Alínea ' b '
CAIXA BRASIL IRF-M 1 TÍTULOS PÚBLICOS FI RENDA F...	D+0	Não há	262.519,32	0,04%	1.175	0,01%	Artigo 7º, Inciso I, Alínea ' b '
SANTANDER IMA-B 5 PREMIUM FIC RENDA FIXA	D+1	Não há	1.080.630,59	0,15%	182	0,08%	Artigo 7º, Inciso I, Alínea ' b '
WESTERN ASSET IMA-B 5 ATIVO FI RENDA FIXA	D+1	Não há	29.743.339,11	4,05%	7.266	5,51%	Artigo 7º, Inciso I, Alínea ' b '
BRDESCO INSTITUCIONAL IMA-B FIC RENDA FIXA	D+1	Não há	61.982.552,42	8,44%	102	7,95%	Artigo 7º, Inciso III, Alínea ' a '
SANTANDER INSTITUCIONAL PREMIUM FIC RENDA FIXA R...	D+0	Não há	100.934.222,68	13,75%	469	4,69%	Artigo 7º, Inciso III, Alínea ' a '
WESTERN ASSET ATIVO MAX FI RENDA FIXA	D+1	Não há	25.449.634,23	3,47%	1.662	14,31%	Artigo 7º, Inciso III, Alínea ' a '
ITÁLIA FIDC MULTISSETORIAL SÊNIOR 1	Não se ...	Não se aplica	174.687,94	0,02%	47	0,37%	Artigo 7º, Inciso V, Alínea ' a '
TRENBANK BANCO DE FOMENTO FIDC MULTISSETORIAL S...	Não se ...	Não se aplica	0,01	0,00%		0,00%	Artigo 7º, Inciso V, Alínea ' a '
BB IPCA III FI RENDA FIXA PREVIDENCIÁRIO CRÉDITO...	D+30 ou...	Não há	10.967.625,66	1,49%	69	1,74%	Artigo 7º, Inciso V, Alínea ' b '
ARX INCOME INSTITUCIONAL FIC AÇÕES	D+3	Não há	4.672.194,83	0,64%	12	0,00%	Artigo 8º, Inciso I
AZ QUEST AÇÕES FIC AÇÕES	D+4	Não há	16.230.368,18	2,21%	5.687	0,00%	Artigo 8º, Inciso I
BB CONSTRUÇÃO CIVIL FIC AÇÕES	D+4	Não há	2.965.641,61	0,40%	13.602	2,23%	Artigo 8º, Inciso I

Produto / Fundo	Resgate	Carência	Saldo	Particip. S/ Total	Cotistas	% S/ PL do Fundo	Enquadramento
BB DIVIDENDOS MIDCAPS FIC AÇÕES	D+4	Não há	5.898.169,93	0,80%	4.019	2,05%	Artigo 8º, Inciso I
BB RETORNO TOTAL FIC AÇÕES	D+3	Não há	20.830.226,55	2,84%	40.998	2,09%	Artigo 8º, Inciso I
BB SELEÇÃO FATORIAL FIC AÇÕES	D+3	Não há	27.179.498,22	3,70%	25.804	2,09%	Artigo 8º, Inciso I
CAIXA BRASIL IBX-50 FI AÇÕES	D+4	Não há	14.184.568,69	1,93%	93	2,09%	Artigo 8º, Inciso I
CAIXA CONSUMO FI AÇÕES	D+4	Não há	13.578.143,20	1,85%	8.170	8,76%	Artigo 8º, Inciso I
CAIXA SMALL CAPS ATIVO FI AÇÕES	D+4	Não há	11.214.608,28	1,53%	8.263	1,82%	Artigo 8º, Inciso I
ICATU VANGUARDA DIVIDENDOS FI AÇÕES	D+4	Não há	24.042.379,93	3,28%	4.189	2,70%	Artigo 8º, Inciso I
SANTANDER IBOVESPA ATIVO INSTITUCIONAL FI AÇÕES	D+4	Não há	7.820.188,25	1,07%	38	2,28%	Artigo 8º, Inciso I
MS GLOBAL OPPORTUNITIES DÓLAR ADVISORY INVESTIME...	D+5	Não há	8.019.588,37	1,09%	9.812	1,41%	Artigo 9º, Inciso II
SANTANDER GLOBAL EQUITIES DÓLAR MASTER INVESTIME...	D+8	Não há	12.535.420,72	1,71%	9.775	1,07%	Artigo 9º, Inciso II
SCHRODER SUSTENTABILIDADE GLOBAIS USD IS INVESTI...	D+4 du	Não há	5.945.192,86	0,81%	371	2,21%	Artigo 9º, Inciso II
WESTERN ASSET FI AÇÕES BDR NÍVEL I	D+5	Não há	13.452.141,97	1,83%	107.231	0,72%	Artigo 9º, Inciso III
CAIXA INDEXA BOLSA AMERICANA FI MULTIMERCADO LP	D+1	Não há	23.065.139,89	3,14%	12.074	1,11%	Artigo 10º, Inciso I
WESTERN ASSET US INDEX 500 FI MULTIMERCADO	D+1	Não há	33.216.076,51	4,53%	41.020	2,47%	Artigo 10º, Inciso I
GERAÇÃO DE ENERGIA FIP MULTIESTRATÉGIA	Não se ...	Não se aplica	0,01	0,00%		0,00%	Artigo 10º, Inciso II
PÁTRIA SPECIAL OPPORTUNITIES I FICFIP	Não se ...	Não se aplica	14.920,86	0,00%	107	0,61%	Artigo 10º, Inciso II
ÁQUILLA FII - AQLL11	Não se ...	Não se aplica	726.541,66	0,10%		1,92%	Artigo 11º
Total para cálculo dos limites da Resolução			734.043.872,38				

Retorno e Meta de Rentabilidade acumulados no ano de 2022

Mês	Saldo Anterior	Aplicações	Resgates	Saldo no Mês	Retorno	Retorno Acum	Retorno Mês	Retorno Acum	Meta Mês	Meta Acum	Gap Acum	VaR
Janeiro	762.320.220,84	8.984.975,46	9.482.591,94	756.762.308,05	-5.080.298,31	-5.080.298,31	-0,66%	-0,66%	0,94%	0,94%	-70,56%	4,86%
Fevereiro	756.762.308,05	36.471.172,50	36.295.135,91	752.732.413,57	-4.205.931,07	-9.286.227,38	-0,56%	-1,22%	1,37%	2,33%	-52,22%	4,25%
Março	752.732.413,57	115.536.837,50	115.295.738,79	774.504.551,26	21.531.038,98	12.264.811,60	2,88%	1,61%	2,04%	4,42%	36,40%	5,14%
Abril	774.504.551,26	10.414.315,89	10.962.215,69	763.652.538,85	-20.304.112,61	-8.039.301,01	-2,62%	-1,05%	1,42%	5,91%	-17,88%	4,25%
Mai	753.652.538,85	12.054.729,82	11.240.314,77	758.299.114,44	3.832.160,54	-4.207.140,47	0,51%	-0,55%	0,89%	6,85%	-8,06%	4,79%
Junho	758.299.114,44	13.057.751,21	13.062.319,54	734.043.872,38	-24.280.673,73	-28.457.814,20	-3,20%	-3,73%	1,07%	7,99%	-46,09%	4,50%

- *Publicação das atividades dos órgãos colegiados: Reuniões e principais decisões do Conselho*

Deliberativo, Conselho Fiscal e Comitê de Investimentos.

As atas estão disponíveis no link <https://www.fpgprev.sp.gov.br/atas.html>

4. ATIVIDADES INSTITUCIONAIS:

- *Gestão de pessoal Folha de pagamento.* – O volume total de recursos empregados no 1º semestre de 2022 com a folha de pagamento dos inativos e pensionistas foi de R\$ 46.795.492,10 (quarenta e seis milhões, setecentos e noventa e cinco reais, quatrocentos e noventa e dois reais e dez centavos)

- *Gestão orçamentária e financeira – 1º semestre:*

Receita		Jan	Fev	Mar	Abr	Mai	Jun
Contribuicao	Previsto	R\$ -	R\$ -	R\$ -	R\$ -	R\$ -	R\$ -
	Arrecadado	R\$ 423,38	R\$ -	R\$ 886,22	R\$ 502,30	R\$ 859,85	R\$ 882,39
	%	R\$ -	R\$ -	R\$ -	R\$ -	R\$ -	R\$ -
Contribuicao	Previsto	R\$ -	R\$ -	R\$ -	R\$ -	R\$ -	R\$ -
	Arrecadado	R\$ -	R\$ 423,38	R\$ 423,38	R\$ -	R\$ -	R\$ -
	%	R\$ -	R\$ -	R\$ -	R\$ -	R\$ -	R\$ -
Contribuicao	Previsto	R\$ 5.624.872,00	R\$ 5.624.872,00	R\$ 5.624.872,00	R\$ 5.624.872,00	R\$ 5.624.872,00	R\$ 5.624.872,00
	Arrecadado	R\$ 4.268.332,99	R\$ 4.690.410,42	R\$ 4.747.176,96	R\$ 4.853.488,80	R\$ 5.399.637,04	R\$ 5.577.420,16
	%	R\$ 75,88	R\$ 83,39	R\$ 84,40	R\$ 86,29	R\$ 96,00	R\$ 99,16
Contribuicao	Previsto	R\$ 60.965,00	R\$ 60.965,00	R\$ 60.965,00	R\$ 60.965,00	R\$ 60.965,00	R\$ 60.965,00
	Arrecadado	R\$ 59.438,35	R\$ 60.143,72	R\$ 59.283,55	R\$ 67.202,74	R\$ 64.186,21	R\$ 64.725,42
	%	R\$ 97,50	R\$ 98,65	R\$ 97,24	R\$ 110,23	R\$ 105,28	R\$ 106,17
Contribuicao	Previsto	R\$ 13.700,00	R\$ 13.700,00	R\$ 13.700,00	R\$ 13.700,00	R\$ 13.700,00	R\$ 13.700,00
	Arrecadado	R\$ 9.328,17	R\$ 9.328,17	R\$ 9.328,17	R\$ -	R\$ -	R\$ -
	%	R\$ 68,09	R\$ 68,09	R\$ 68,09	R\$ -	R\$ -	R\$ -
Contribuicao	Previsto	R\$ -	R\$ -	R\$ -	R\$ -	R\$ -	R\$ -
	Arrecadado	R\$ 403,22	R\$ 403,22	R\$ 440,80	R\$ 478,38	R\$ 818,90	R\$ 840,36
	%	R\$ -	R\$ -	R\$ -	R\$ -	R\$ -	R\$ -
Contribuicao	Previsto	R\$ -	R\$ -	R\$ -	R\$ -	R\$ -	R\$ -
	Arrecadado	R\$ -	R\$ -	R\$ -	R\$ -	R\$ -	R\$ -
	%	R\$ -	R\$ -	R\$ -	R\$ -	R\$ -	R\$ -
Contribuicao	Previsto	R\$ 279.554,60	R\$ 279.554,56	R\$ 279.554,60	R\$ 279.554,56	R\$ 279.554,60	R\$ 279.554,56
	Arrecadado	R\$ 319.318,15	R\$ 282.843,89	R\$ 286.358,39	R\$ 365.365,86	R\$ 366.870,42	R\$ 367.174,21
	%	R\$ 114,22	R\$ 101,18	R\$ 102,43	R\$ 130,70	R\$ 131,23	R\$ 131,34
Contribuicao	Previsto	R\$ 24.795,71	R\$ 24.795,74	R\$ 24.795,74	R\$ 24.795,74	R\$ 24.795,74	R\$ 24.795,74
	Arrecadado	R\$ -	R\$ -	R\$ -	R\$ -	R\$ -	R\$ -
	%	R\$ -	R\$ -	R\$ -	R\$ -	R\$ -	R\$ -
Contribuicao	Previsto	R\$ 13.301,00	R\$ 13.301,00	R\$ 13.301,00	R\$ 13.301,00	R\$ 13.301,00	R\$ 13.301,00
	Arrecadado	R\$ 16.664,90	R\$ 13.227,93	R\$ 15.841,39	R\$ 17.675,94	R\$ 22.832,86	R\$ 18.064,63
	%	R\$ 125,29	R\$ 99,45	R\$ 119,10	R\$ 132,89	R\$ 171,66	R\$ 135,81
Contribuicao	Previsto	R\$ 410,00	R\$ 410,00	R\$ 410,00	R\$ 410,00	R\$ 410,00	R\$ 410,00
	Arrecadado	R\$ -	R\$ -	R\$ -	R\$ -	R\$ -	R\$ -
	%	R\$ -	R\$ -	R\$ -	R\$ -	R\$ -	R\$ -
Contribuicao	Previsto	R\$ -	R\$ -	R\$ -	R\$ -	R\$ -	R\$ -
	Arrecadado	R\$ -	R\$ -	R\$ -	R\$ -	R\$ -	R\$ -
	%	R\$ -	R\$ -	R\$ -	R\$ -	R\$ -	R\$ -
Contribuicao	Previsto	R\$ -	R\$ -	R\$ -	R\$ -	R\$ -	R\$ -
	Arrecadado	R\$ -	R\$ -	R\$ -	R\$ 2.163,24	R\$ 502,40	R\$ 502,40
	%	R\$ -	R\$ -	R\$ -	R\$ -	R\$ -	R\$ -
Remuneraca	Previsto	R\$ 291.666,00	R\$ 291.666,00	R\$ 291.666,00	R\$ 291.666,00	R\$ 291.666,00	R\$ 291.666,00
	Arrecadado	R\$ 53.041,76	R\$ 6.877.471,76	R\$ 39.809.188,39	R\$ 66.149,44	R\$ 99.537,97	R\$ 143.753,21
	%	R\$ 18,19	R\$ 2.358,00	R\$ 13.648,90	R\$ 22,68	R\$ 34,13	R\$ 49,29
Restituicoes	Previsto	R\$ -	R\$ -	R\$ -	R\$ -	R\$ -	R\$ -
	Arrecadado	R\$ -	R\$ 18.571,07	R\$ -	R\$ -	R\$ -	R\$ 916,76

- *Gerenciamento do custeio e contratos:*

No primeiro semestre de 2022, o IPMPG firmou os seguintes contratos e aditamentos:

Firmados em 2022

Contrato 01/2022		
Contratado: Telefônica Brasil S/A	CNPJ: 02.558.157/0001-62	
Objeto: Contratação de Serviços de Telefonia Fixa	Período de Vigência:	12 meses a partir
Processo n° 402/2021 Valor: R\$ 7.788,00		de 10/01/2022

Contrato 02/2022		
Contratado: Telefônica Brasil S/A	CNPJ: 02.558.157/0001-62	
Objeto: Serviços de Fornecimento de Link Dedicado	Período de Vigência:	12 meses a partir
Processo n° 401/2021 Valor: R\$ 16.560,00		de 11/01/2022

Contrato 03/2022		
Contratado: Crédito e Mercado Engenharia	CNPJ: 20.306.104/0001-36	
Objeto: Prestação de Serviços de Estratégicos de Tecnologia da Informação - COMPREV	Período de Vigência:	12 meses a partir
Processo n° 079/2022 Valor: R\$ 4.800,00		de 18/03/2022

Contrato 04/2022		
Contratado: Empresa de Tecnologia e Informações da Previdência - DATAPREV S.A.	CNPJ: 42.422.253/0001-01	
Objeto: Prestação de Serviços de Estratégicos de Tecnologia da Informação - COMPREV	Período de Vigência:	5 anos a partir
Processo n° 370/2021 Valor: R\$ 168.000,00		de 06/01/2022

Prorrogados em 2022

Termo de Prorrogação 01/2022		
Contratado: First Print Soluções em Tecnologia LTDA	CNPJ: 28.699.022/0001-00	
Objeto: Locação de Impressoras Multifuncionais	Período de Vigência:	12 meses a partir
Processo n° 433/2018 Valor: R\$ 10.261,43		de 06/02/2022

Termo de Prorrogação 02/2022		
Contratado: Telefônica Brasil S/A	CNPJ: 02.558.157/0001-62	
Objeto: Serviços de Telefonia Móvel	Período de Vigência:	12 meses a partir de 02/06/2022
Processo n° 196/2021 Valor: R\$ 6.930,00		

Termo de Prorrogação 03/2022		
Contratado: CONAM Consultoria em Administração Municipal LTDA	CNPJ: 51.235.448/0001-25	
Objeto: Serviço de Cessão de Software	Período de Vigência:	12 meses a partir de 20/07/2022
Processo n° 174/2021 Valor: R\$ 154.000,00		

- *Controles internos:*

Dispõe a Lei Municipal n° 913/2022 a criação desta Controladoria Previdenciária vinculada à Subsecretaria de Gestão Previdenciária e, por conseguinte, à Secretaria de Finanças da Prefeitura da Estância Balneária de Praia Grande, que estabelece normas gerais sobre o controle e fiscalização interna que por meio de auditorias analisa a legalidade, a probidade e a moralidade dos atos e procedimentos administrativos realizados pelo Instituto de Previdência Municipal de Praia Grande – IPMPG, bem como emitindo pareceres e orientações, visando promover o atendimento às disposições legais nos termos do artigo 74 da Constituição Federal, Comunicado SDG n° 035/2015, assim como seguir as orientações do Manual do Tribunal de Contas do Estado de São Paulo – TCESP.

A competência da Controladoria encontra-se no Anexo CC, na página n° 213 da Lei Complementar 913/2022, conforme sumária descrita abaixo:

I – Avaliar o cumprimento das metas físicas e financeiras dos planos orçamentários relativos ao RPPS; II – Comprovar a legalidade da gestão orçamentária, financeira e patrimonial relativos ao RPPS; III – Exercer o controle das operações de crédito; IV– Apoiar a Subsecretaria de Controle Interno e Tribunal de Contas no exercício de sua missão institucional.

A finalidade da Controladoria é assegurar que os pontos de controles sejam monitorados identificando possíveis eventos de risco que possam ameaçar o processo e o bom andamento dos atos administrativos, assim como, o cumprimento de prazos, leis, regulamentos e visando o bom aproveitamento dos recursos financeiros emitindo no final recomendações, se necessário, e parecer final.

O Controle Interno tem por ações programadas relatórios semestrais e os documentos e dados se encontram disponíveis no site <https://www.ipmpg.sp.gov.br/controleinterno.html>

- *Imagem institucional:*

O Fundo Previdenciário dos Servidores Públicos de Praia Grande tem como finalidade exclusiva de administrar as contribuições previdenciárias que são descontadas mensalmente dos servidores efetivos em atividade para custear as despesas com aposentadorias e pensões dos servidores municipais inativos da Estância Balneária de Praia Grande. Esta contribuição é estabelecida anualmente através do CÁLCULO ATUARIAL, por isso todos os servidores contribuintes devem informar corretamente todas as suas informações cadastrais, tais como: nome, endereço, data de nascimento, empregos anteriores (contendo data de entrada e saída), nome do cônjuge e de seus dependentes contendo data de nascimento de todos, pois estas informações são necessárias para que o CÁLCULO ATUARIAL não seja feito erroneamente, disponível no site <https://www.fpgprev.sp.gov.br/instituicao.html>

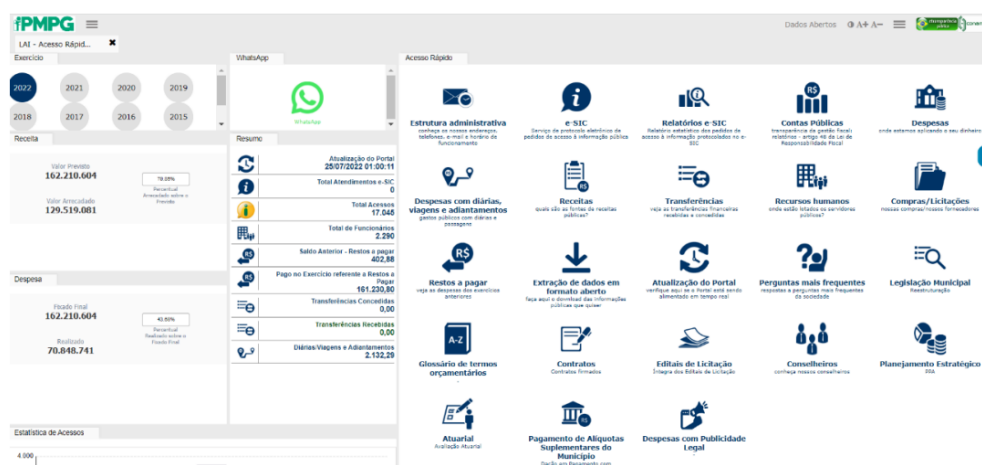
Cumprimento de decisões judiciais e conformidade, entendida como o atendimento ao conjunto de normas, regras e padrões legais e infra legais estabelecidos – As decisões judiciais ficam arquivadas em armário próprio.

5. CANAIS DE ATENDIMENTO:

Estatísticas dos canais de atendimento disponibilizados aos segurados, tais como ouvidoria própria ou do ente federativo, agências, postos de atendimento, atendimento agendado.

- *Portal de transparência:*

A Lei da Transparência foi criada para divulgar em tempo real as receitas e despesas de toda entidade pública em meios eletrônicos de acesso público. O Portal de Transparência do Instituto de Previdência Municipal de Praia Grande está disponível no link abaixo e atende as recomendações da Lei Complementar Nº 131/2009; <https://leideacesso.etransparencia.com.br/praiagrande.previdencia.sp/login.html>



- *Ouvidoria:*

O IPMPG possui Ouvidoria através do site www.ipmpg.sp.gov.br para tirar dúvidas bem como encaminhar reclamações, sugestões e elogios.



Mensagem online

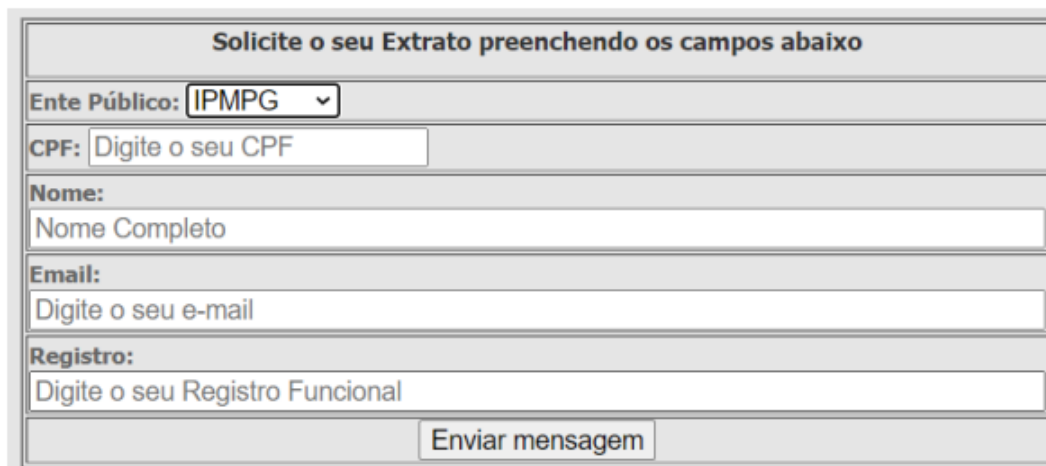
CPF:

Digite o seu nome:

Digite o seu email:

Digite a sua mensagem:

O servidor ativo também pode solicitar no site o Extrato Previdenciário após preencher a solicitação abaixo:



Solicite o seu Extrato preenchendo os campos abaixo

Ente Público:

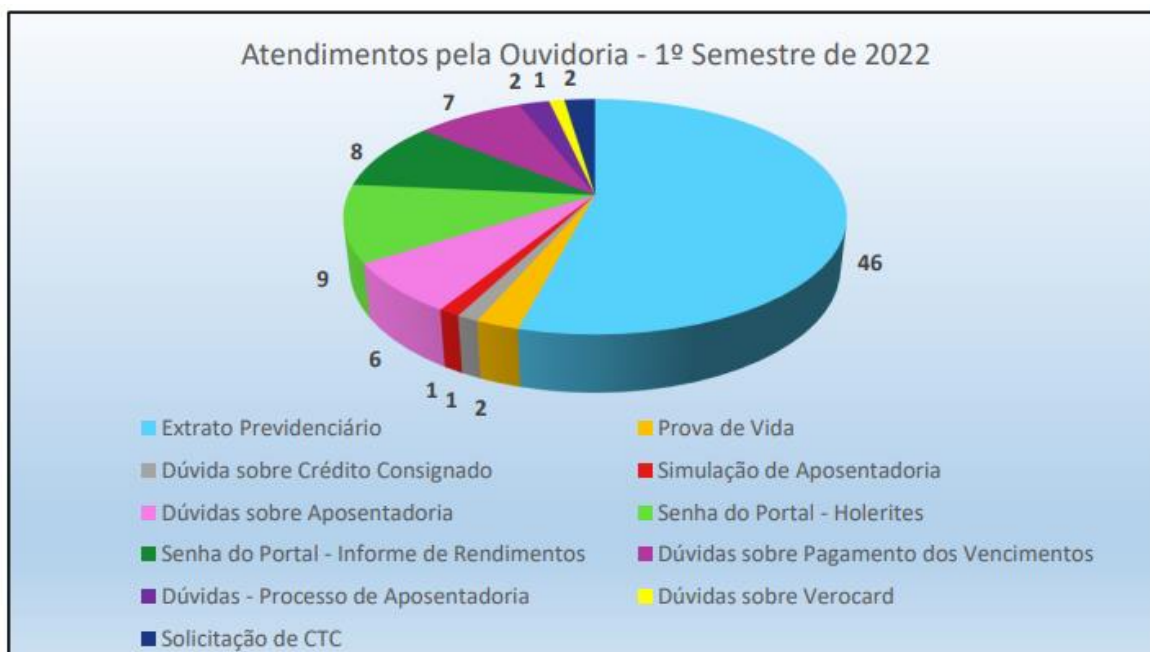
CPF:

Nome:

Email:

Registro:

Os formulários serão encaminhados para ouvidoria@ipmpg.sp.gov.br onde o responsável pela Ouvidoria direciona os e-mails para os demais responsáveis de acordo com o assunto abordado. O gráfico a seguir informa as dúvidas e solicitações nos atendimentos encaminhados para a Ouvidoria durante o 1º semestre de 2022. Foram no total 85 atendimentos neste período.



CONCLUSÃO

Assim, entendemos que durante o primeiro semestre do exercício 2022, a até então autarquia, com a supervisão e fiscalização dos Conselhos Administrativo e Fiscal respectivamente, com o auxílio de sua equipe de funcionários e das assessorias financeira, previdenciária jurídica e de sessão de softwares, além de outros parceiros, procurou cumprir com as obrigações legais inerentes ao RPPS. Desta forma a administração empenhou-se na obtenção dos melhores resultados, tanto na área financeira administrativa e de benefícios visando dar cumprimento às finalidades inerentes ao Instituto de Previdência Municipal de Praia Grande.

Praia Grande, 11 de janeiro de 2023