

ATA DA DÉCIMA PRIMEIRA REUNIÃO ORDINÁRIA DO COMITÊ DE INVESTIMENTOS

1) ABERTURA – Aos dezenove dias do mês de novembro de 2025, às 09h00, na sede do Fundo Previdenciário dos Servidores Públicos de Praia Grande, sito na Rua Jaú nº 880 Sala 54, Praia Grande, SP, estiveram presentes os senhores Cristiano de Mola, Gilmar Augusto Garcia, Ricardo Pereira da Silva, Vania Maria de Carvalho Sanchez e Victor Lopes Schiavetti.

Dando início à reunião, o Presidente do Comitê de Investimentos agradeceu a presença de todos e deu início aos trabalhos.

2) ANÁLISE DO CENÁRIO MACROECONÔMICO – Foram apresentados aos membros do comitê o Relatório Analítico dos Investimentos e o Panorama Econômico de outubro de 2025, publicados pela Consultoria em Investimentos Crédito e Mercado Gestão de Valores Mobiliários Ltda. Após lidos, discutidos e aprovados, os relatórios foram anexados na presente Ata;

3) ANÁLISE DO RELATÓRIO ANALÍTICO DO MÊS DE OUTUBRO DE 2025 – 3.1 - Enquadramento: Resolução CMN nº 4.963 de 25 de novembro de 2021 e Política de Investimentos 2025. As aplicações do FPGPREV encontram-se enquadradas nos limites e critérios estabelecidos na Política de Investimentos de 2025 e na Resolução CMN nº 4.963/2021, totalizando, no mês de outubro, a carteira com saldo de R\$1.190.545.434,74, sendo os recursos distribuídos nos seguintes segmentos: Renda Fixa R\$1.103.596.639,33 – 92,70% e Renda Variável e estruturados R\$86.948.795,41 – 7,30%.

O Presidente do Comitê de Investimentos ressaltou que o saldo total do segmento de Renda Variável considera que o valor aplicado no fundo Geração Energia é de R\$0,01 quando, em verdade, conforme extrato da competência de outubro/2025, é de -R\$234.688,12. Isso ocorre devido a plataforma da consultoria Crédito & Mercado seguir o modelo do sistema CADPREV, da Secretaria de Previdência, onde não aceita valores de cota negativos. Entretanto, os valores informados no sistema AUDESP estão fidedignos aos extratos recebidos por aceitar valores negativos. Portanto, ao saldo total da carteira de investimentos do FPGPREV, em 31 de outubro de 2025, deverá ser subtraído o valor de R\$234.688,13.

A Carteira de Investimentos encerrou o mês de outubro com um retorno positivo de R\$14.555.146,29 (1,23%) contra uma meta de 0,55% e, no acumulado do ano, com retorno de 11,51% contra uma meta de 8,23%. A Carteira alcançou a meta anual definida na Política de Investimentos para 2025, apresentando desempenho superior em 3,28% em relação ao parâmetro estabelecido; 3.2 - Relatório da Carteira: Apresentado aos presentes a composição da atual carteira para análise da quantidade de cotistas em cada fundo de investimento com os percentuais sobre do PL do FPGPREV aplicados e os respectivos saldos; 3.3 - Resultado das aplicações financeiras após as movimentações de outubro/2025: Apresentado, para análise, os retornos individuais de

cada fundo de investimento que compõem a carteira do FPGPREV; 3.4 - Total do patrimônio líquido do FPGPREV por gestores e administradores;

4) AVALIAÇÃO DOS INVESTIMENTOS: Foram analisadas, pelos membros, as performances, objetivos, características, composição de carteira, rentabilidades, taxa de administração, riscos de investimentos, dos fundos, parte do portfólio de fundos de investimentos do FPGPREV.

SÍNTESE DA LEITURA DO PANORAMA ECONÔMICO DOS PERÍODOS ANALISADOS

Em aspectos geopolíticos, a conjuntura econômica brasileira apresentou certa moderação quanto as preocupações estabelecidas na virada entre os semestres do ano, após avanços diplomáticos nas negociações comerciais entre Brasil, Estados Unidos e China. Por hora, os impactos estruturais foram esfriados por sinalizações amistosas nas relações entre os principais parceiros do país.

Nos Estados Unidos, a guerra comercial declarada pelo presidente Trump em relação às economias do globo ganhou um tom mais sereno, com negociações avançando em todas as partes do mundo, principalmente na China. A outra pauta que entrou em discussão e ganhou os holofotes, foi a difícil decisão por parte do Fed entre cortar juros para suportar o mercado de trabalho que demonstra sinais de fraqueza, e manter os juros por conta da inflação que permanece marginalmente elevada.

Prezando pelo aumento do risco pelo lado do mercado de trabalho, o Fed realizou o segundo corte de juros no ano, apesar da paralização das atividades não essenciais do Governo Federal. Contudo, por conta da ausência de dados, um novo corte em dezembro se mostra mais com uma chance mais remota.

Neste ritmo de afrouxamento monetário das principais economias desenvolvidas, o diferencial de juros em relação ao Brasil, chamado de carregamento (carry trade) beneficia a moeda doméstica no sentido de atrair fluxo financeiro global para a economia doméstica. Os resultados podem e devem continuar a serem sentidos ao longo de 2025, em que se espera que a moeda local se fortaleça, dado a taxa real de juros que está entre as mais altas do mundo.

Nesta ótica, o patamar de 15% da Selic demonstra ser suficientemente alto para trazer o IPCA para os patamares almejados pela autoridade monetária, o que permite que as expectativas de inflação de curto prazo e médio prazo cedam.

Frente a volatilidade do cenário econômico no curto prazo, recomendamos cautela aos investidores nos processos decisórios de investimentos. A perspectiva de uma Selic elevada para os próximos meses deve trazer melhores condições para atingimento de meta atuarial por um período mais prolongado e oportunidades de alocação em ativos emitidos pelo Tesouro e por instituições privadas, em que para estes, reforçamos o profundo processo de diligência na escolha dos ativos e seus respectivos emissores.

Não obstante, recomendamos que os RPPS diversifiquem sua carteira de investimentos nas classes de ativos recomendadas em nossos periódicos, como ativos de exposição ao exterior e renda variável doméstica que apresenta também, janela de oportunidade de entrada.

INTERNACIONAL

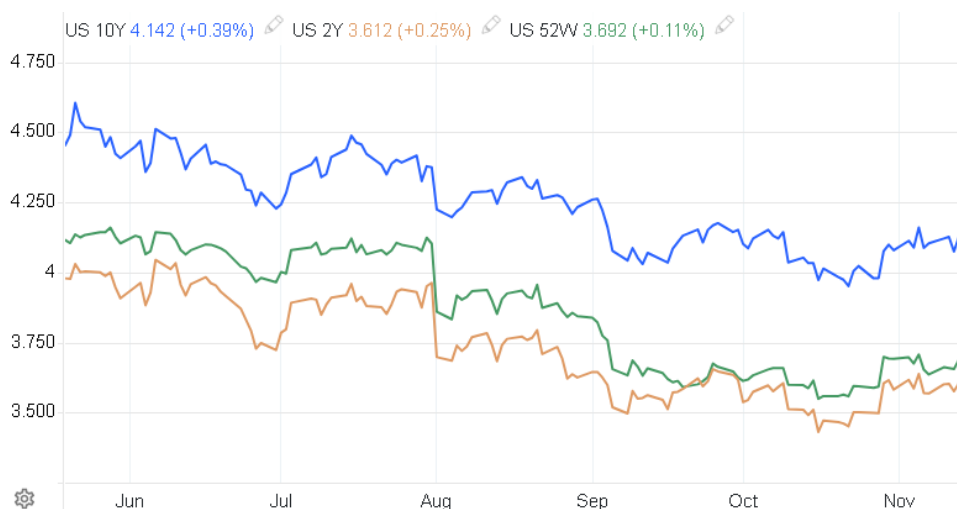
Estados Unidos

Curva de Juros

Durante o mês outubro, as yields das Treasuries do governo americano exibiram uma tendência de queda moderada, refletindo expectativas de afrouxamento monetário contínuo pelo Federal Reserve em meio a dados econômicos mistos e preocupações com o mercado de trabalho, culminando em uma curva de yields ligeiramente achatada. O bond de 10 anos, por exemplo, apresentou relativa estabilidade, de 4,09% no início do mês para 4,08% no final, impulsionada por leilões de títulos de longo prazo e comentários dovish de Powell que mantiveram vivas as apostas por mais cortes de juros.

A note de 2 anos saiu de 3,54% para 3,58%, sensível às perspectivas de política monetária, enquanto a bill de 52 semanas variou minimamente de 3,62% para 3,69%, indicando estabilidade. Analistas destacam que o leve declínio reflete uma precificação de dois a três cortes até o final do ano, mas alertam para pressões fiscais de déficits elevados que poderiam elevar yields longas para 4,10% nos próximos meses.

EUA Treasury – 10 anos:



Fonte: <https://tradingeconomics.com/united-states/government-bond-yield>

O Dollar Index (DXY) apresentou uma recuperação notável em outubro de 2025, subindo de 97,706 no início do mês para 99,804 em 31 de outubro, um ganho de cerca de 2,2%, revertendo parte da queda acentuada no primeiro semestre do ano.

Essa valorização foi impulsionada pelas negociações comerciais do governo americano ao redor do mundo, que inicialmente pressionou o dólar para baixo, além de dados econômicos positivos como o PIB do terceiro trimestre acima das expectativas, fortalecendo apostas em uma economia resiliente.

DXY Dollar Index:



Fonte: <https://tradingeconomics.com/dxy:cur>

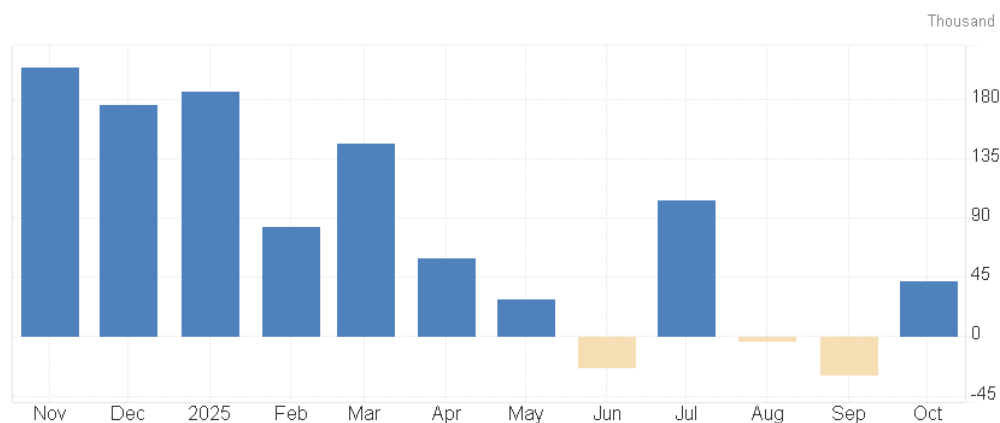
Mercado de trabalho

O relatório Non Farm Payrolls de setembro segue sem apuração dado o shutdown governo federal, que criou um "blackout de dados" que forçou investidores a dependerem de fontes alternativas, como o relatório privado ADP Employment Change.

O relatório ADP Employment Change de outubro de 2025 revelou uma adição modesta de 42.000 empregos no setor privado, revertendo perdas anteriores e superando expectativas de contração, mas dados semanais da ADP indicam uma perda média de 11.250 vagas por semana nas quatro semanas finais do mês, sinalizando enfraquecimento no final do período.

Entre setembro e outubro, o mercado de trabalho privado mostrou resiliência inicial com ganhos em serviços e manufatura, mas desaceleração em emprego, com o ADP estimando uma contração semanal em outubro devido a cortes em tecnologia e varejo, alinhado a dados do Challenger Gray & Christmas que reportaram demissões elevadas em layoffs corporativos.

Variação de empregos privados (ADP Employment Change) - EUA:

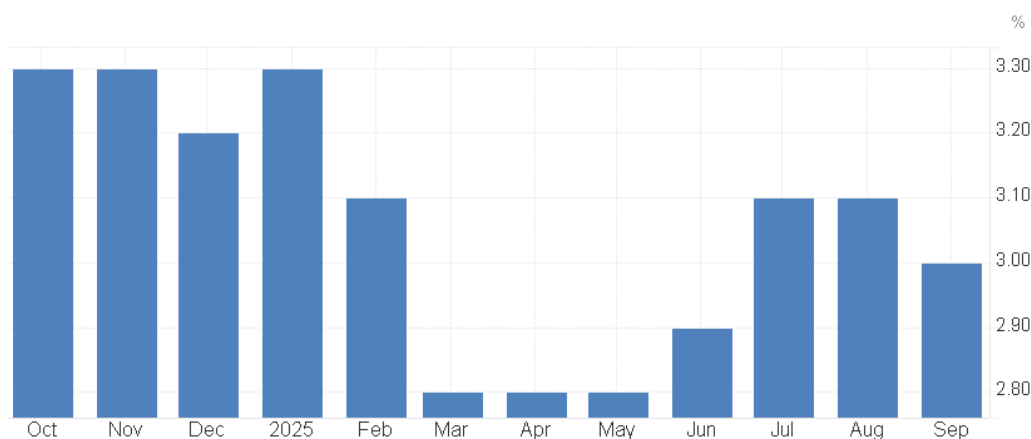


Fonte: <https://tradingeconomics.com/united-states/adp-employment-change>

Inflação

Os últimos dados de inflação disponíveis dos EUA, referente ao mês de setembro, revelaram uma aceleração moderada, com o CPI mensal subindo 0.2% (acima dos 0.2% esperados) e o anual alcançando 3%, enquanto o núcleo (excluindo alimentos e energia) avançou 0.2% mensal e 3% anual, de acordo com a divulgação do Fed de Cleveland, já que o relatório oficial foi adiado pelo shutdown governamental.

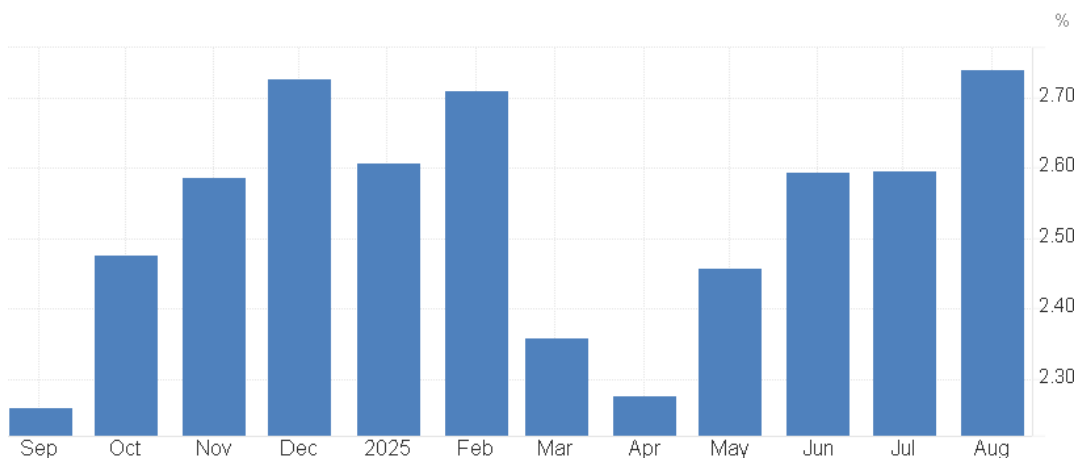
Núcleo da Inflação anual ao Consumidor (CPI) - EUA:



Fonte: <https://tradingeconomics.com/united-states/core-inflation-rate>

Para o PCE de agosto, o índice preferido do Fed, o núcleo anual manteve-se em 2.9% após alta de 0.2% mensal, com o headline em 2.7% anual e 0.1% mensal, conforme dados do BEA. Economistas do Fed de Dallas atribuíram a manutenção do núcleo PCE em 2.9% a fatores como salários e serviços, com projeções de moderação gradual para 2026, mas alertando para riscos de tarifas e déficits fiscais que poderiam reacender pressões.

Índice de Inflação PCE anual - EUA:



Fonte: <https://tradingeconomics.com/united-states/core-inflation-rate>

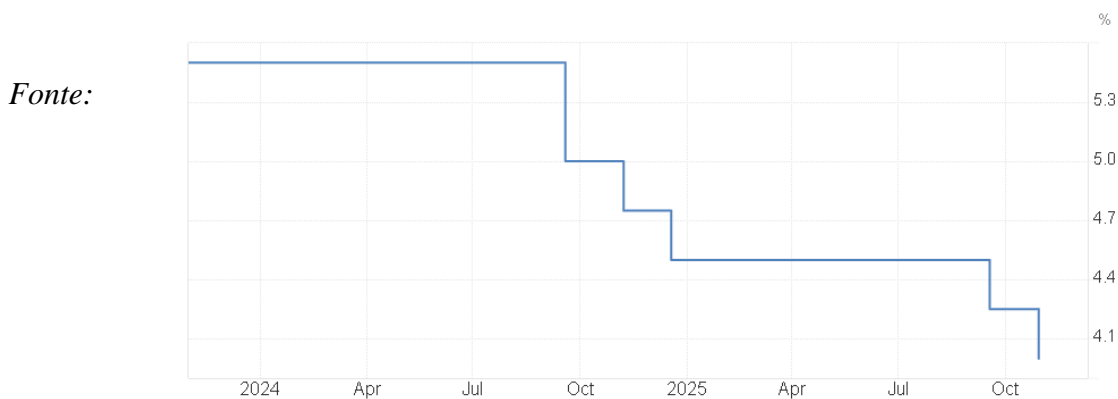
Juros

A reunião de juros do Fed de outubro resultou na decisão de corte de 25 pontos base na taxa de juros, para a faixa de 3,75%-4,00%, o segundo corte do ano, por voto de 10-2 no FOMC, de acordo com as expectativas da maior parte do mercado dado as preocupações da autoridade monetária com o pleno emprego em meio a uma economia robusta, mas com sinais de enfraquecimento no mercado de trabalho.

O comunicado destacou que "indicadores sugerem atividade econômica expandindo em ritmo sólido", com inflação "elevada, mas em declínio", justificando o afrouxamento para mitigar riscos para o emprego, embora Powell, em coletiva, tenha sinalizado cautela para dezembro, citando dados mistos como ADP e PCE estáveis, e enfatizando que "não contem com corte em dezembro sem evidências claras de fraqueza".

Comentários pós-reunião de Powell reforçaram uma abordagem dependente de dados, com o Powell notando que o fim do QT (quantitative tightening) em breve ajudaria a liquidez, mas alertando para dissidências no comitê que questionam mais cortes em 2025, dado o crescimento do PIB acima de 3% no terceiro trimestre. Parte do mercado interpretou a fala como o "último corte de 2025".

Taxa de Juros – Estados Unidos



<https://tradingeconomics.com/united-states/interest-rate>

INDICADORES DE ATIVIDADE

PIB

Conforme divulgado anteriormente, o PIB norte americano do segundo trimestre de 2025, foi revisado para um crescimento anualizado de 3,8%, de acordo com a terceira estimativa divulgada pelo Bureau of Economic Analysis (BEA). Essa revisão representa um aumento significativo em relação à estimativa anterior de 3,3%, impulsionado principalmente por um consumo mais robusto por parte dos consumidores americanos, que responderam por grande parte da atualização positiva. Esse desempenho econômico reflete uma resiliência notável da economia dos EUA, mesmo diante de desafios como inflação persistente e incertezas políticas, superando as expectativas de analistas que previam uma expansão mais modesta.

O upgrade no PIB foi atribuído a fatores como o aumento nos gastos com bens e serviços, com destaque para o setor de consumo pessoal, que cresceu a uma taxa revisada de 3,5%, e investimentos em estoques privados

que contribuíram positivamente para o indicador. No entanto, o crescimento foi parcialmente contrabalançado por uma desaceleração nas exportações líquidas e um modesto avanço nos investimentos fixos não residenciais. Economistas destacam que essa revisão pode complicar as decisões do Federal Reserve em relação às taxas de juros, já que uma economia mais forte reduz a urgência de cortes agressivos, embora ainda haja preocupações com o mercado de trabalho e o risco de recessão.

No contexto mais amplo, o PIB de 3,8% marca o ritmo de expansão mais rápido em quase dois anos, sinalizando uma recuperação vigorosa pós-pandemia e impulsionando otimismo nos mercados financeiros. Analistas da Reuters e do BBC observam que esse resultado pode influenciar as projeções para o terceiro trimestre, com estimativas iniciais apontando para um crescimento chegando em até 3,9%, conforme apontado pelo Federal Reserve de Atlanta. Essa performance reforça a posição dos EUA como uma das economias mais dinâmicas globalmente, mas também levanta questões sobre sustentabilidade a longo prazo, especialmente com déficits fiscais elevados e tensões comerciais internacionais.

PIB - Estados Unidos:

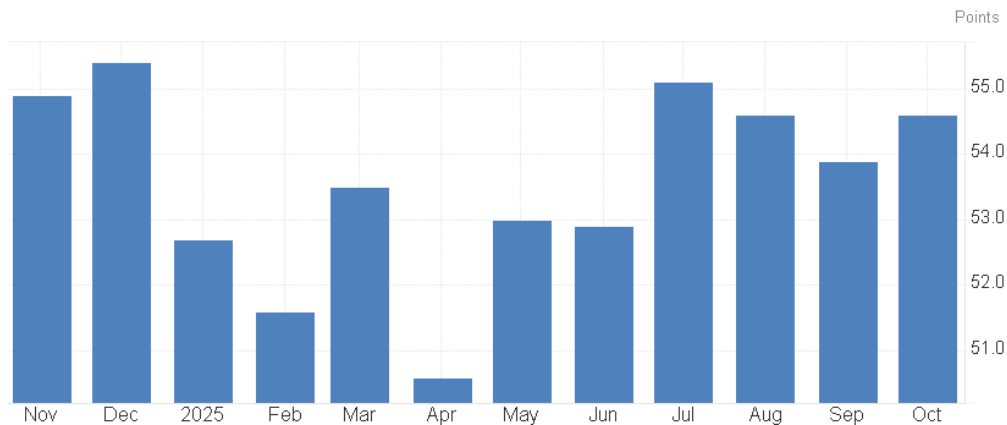


Fonte: <https://tradingeconomics.com/united-states/gdp-growth>

PMI

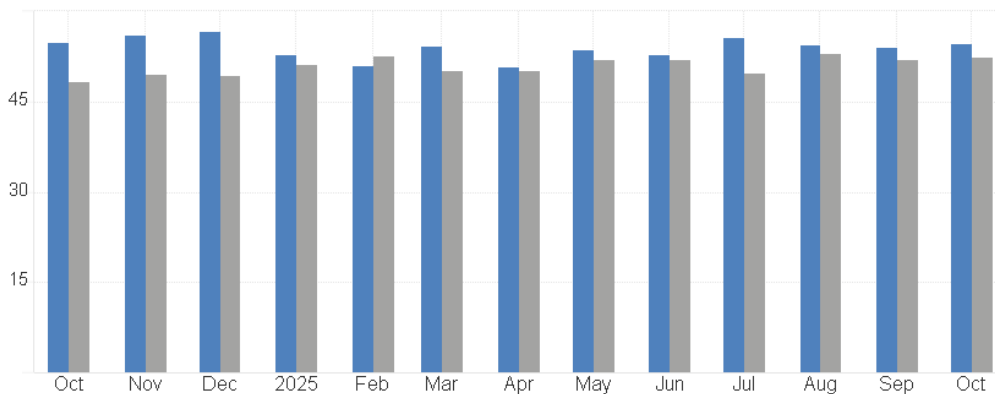
O PMI Composto da S&P Global nos EUA subiu para 54,6 pontos em outubro de 2025, de 53,9 pontos em setembro, impulsionado por serviços, enquanto o ISM Manufacturing contraiu para 48,7 pontos, indicando desaceleração na indústria pela contração mais rápida em meses.

PMI Composto - Estados Unidos:



Fonte: <https://tradingeconomics.com/united-states/composite-pmi>

PMI Serviços e Manufatura - Estados Unidos:



Fonte: <https://tradingeconomics.com/united-states/services-pmi>

PMI ■ serviços
PMI ■ industrial

RENDA VARIÁVEL

Os principais índices de renda variável dos EUA registraram ganhos sólidos em outubro, impulsionados pelos resultados corporativos e pelo otimismo com os cortes do Fed, com o S&P 500 subindo 2,27% para fechar em 6.840,20 pontos, o Nasdaq avançando 4,7% para 23.724,96 e o Dow Jones ganhando 2,51% para 47.632,00. O Nasdaq liderou com techs como Nvidia e Apple reportando lucros acima do esperado, enquanto o Dow beneficiou-se de industriais e finanças, com 83% das empresas do S&P superando estimativas.

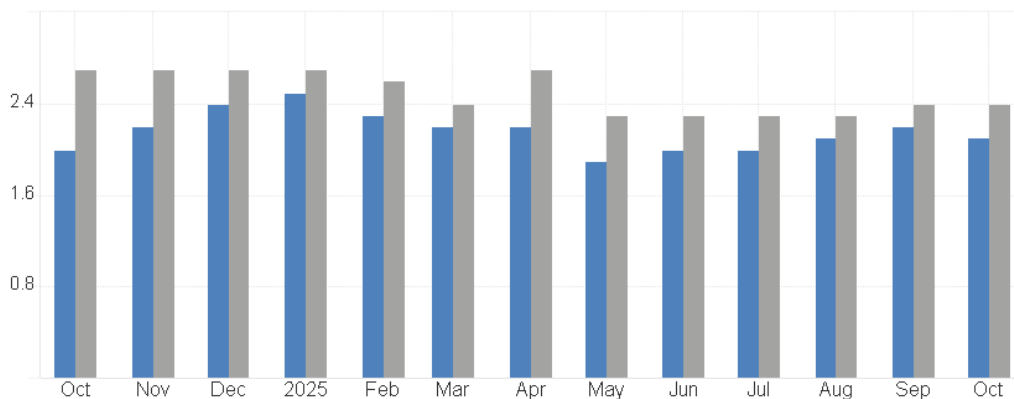
Zona do Euro

Inflação

Os índices de inflação ao consumidor (CPI) e ao produtor (PPI) da Zona do Euro de outubro mostraram moderação, com o CPI cheio em alta de 0,1% mensal e 2,1% na janela anual, abaixo dos 2,2% de setembro,

muito próximo à meta do BCE, enquanto o núcleo CPI subiu 0,2% mensal e 2,39% anual, excluindo voláteis, ainda refletindo persistência em serviços. O PPI registrou -0,2% mensal e 1,4% anual, com núcleo em 2,0%, impulsionado por queda em energia, mas alta em bens intermediários, conforme Eurostat.

CPI anual cheio e Núcleo anual do CPI – Zona do Euro:



Fonte: <https://tradingeconomics.com/euro-area/inflation-cpi>

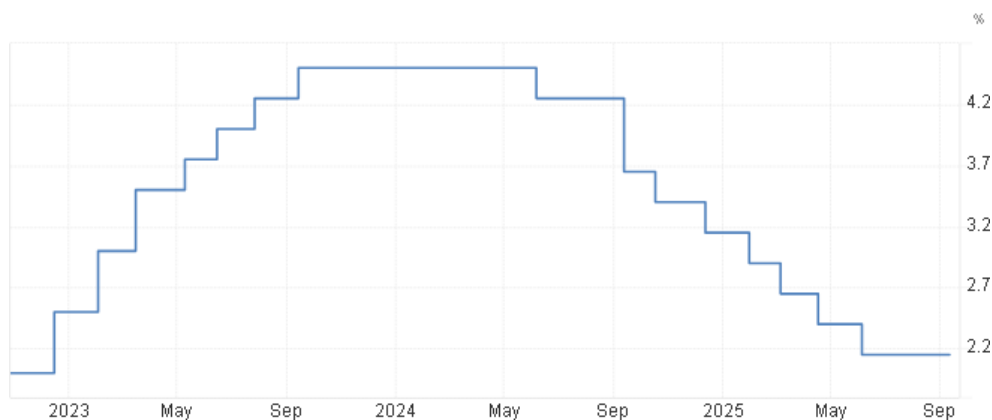
CPI ■ anual
■ Núcleo CPI anual

Juros

O Banco Central Europeu (BCE) manteve as taxas de juros inalteradas na reunião de outubro, com a taxa de depósito em 2% pela terceira reunião consecutiva, em decisão unânime que reflete um equilíbrio entre desinflação próxima da meta e crescimento modesto. A presidente Christine Lagarde enfatizou em coletiva que "a política está em bom lugar", priorizando estabilidade financeira em meio a tensões comerciais e geopolíticas.

Analistas da Reuters veem a manutenção como alinhada a um ciclo de afrouxamento pausado, com foco nos dados do quarto trimestre, enquanto o núcleo da inflação em serviços sustenta a cautela, com projeções de risco de arrefecimento no crescimento de 0,2% no terceiro trimestre.

Taxa de Juros – Zona do Euro:



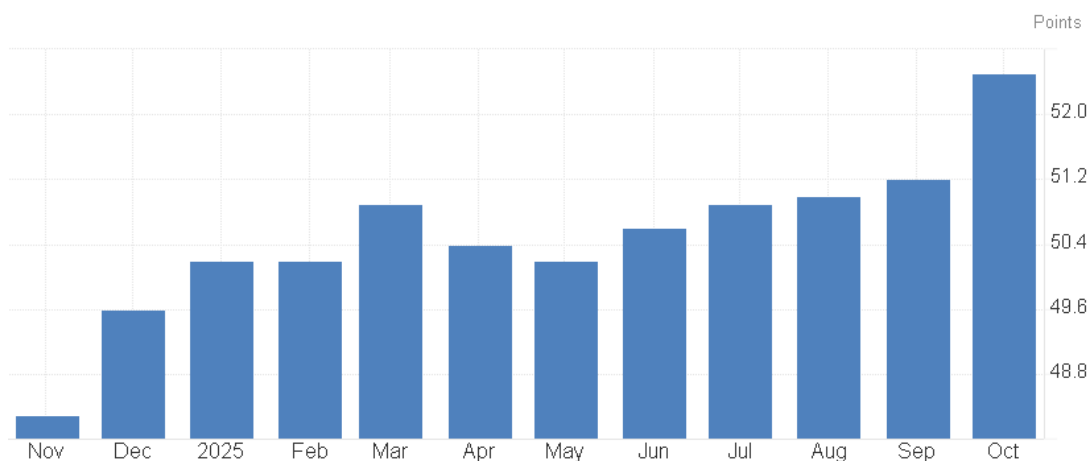
Fonte: <https://tradingeconomics.com/euro-area/interest-rate>

INDICADORES DE ATIVIDADE

PMI

O PMI Composto da Zona do Euro subiu para 52,5 pontos em outubro, o mais alto em 2 anos e meio, de 51,2 pontos em setembro, impulsionado por demanda em serviços e manufatura, conforme HCOB. A expansão acelerou, com Alemanha liderando.

PMI composto – Zona do Euro:



Fonte: <https://tradingeconomics.com/euro-area/composite-pmi>

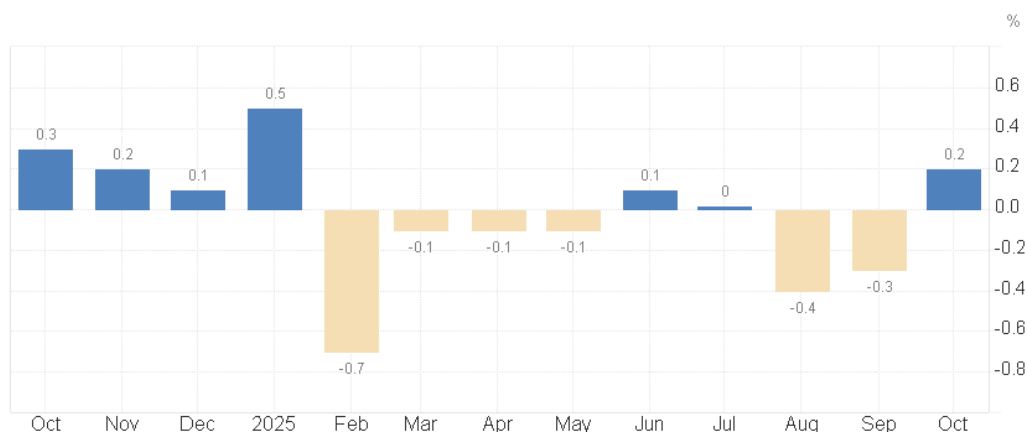
Ásia

China

Os índices de inflação da China sinalizaram uma leve recuperação da deflação no mês de outubro, com o CPI mensal e anual em 0,2% de variação, após queda de -0,3% no mês anterior, impulsionado por alimentos, enquanto o núcleo CPI subiu 1,2% anual ante 1% em setembro, refletindo demanda interna modesta.

A inflação ao produtor medida pelo PPI declinou -0,1% mensal e -2,1% na base anual, melhor que -2,3% anterior, com núcleo em 1,5%, destacando estabilização em manufatura mas excesso de capacidade.

CPI – China:

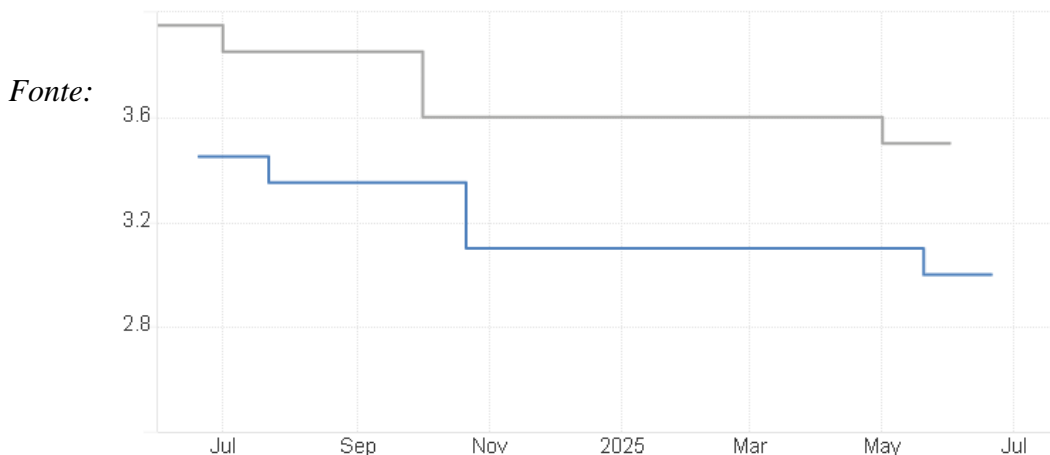


fonte: <https://tradingeconomics.com/china/inflation-cpi>

Juros

O banco central chinês (PBoC, na sigla em inglês) manteve as taxas de empréstimo inalteradas na reunião de outubro, com a LPR de 1 ano em 3,0% e de 5 anos em 3,5% pelo quinto mês consecutivo, optando por cautela em meio a deflação moderada e crescimento estável, priorizando estabilidade do yuan sobre estímulos agressivos.

Taxas de Juros – China:



<https://tradingeconomics.com/china/interest-rate>

- Taxa ■ de juros 1 ano
- Taxa de juros 5 anos

INDICADORES DE ATIVIDADE

PIB

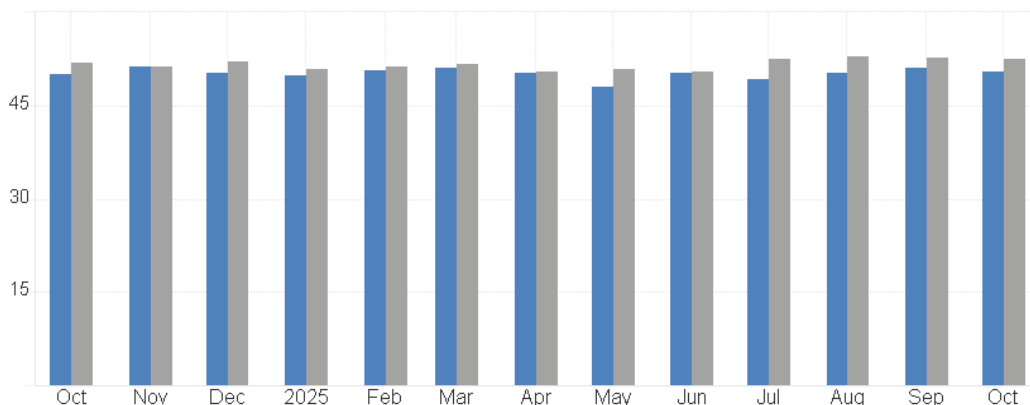
Como trazido no relatório anterior, o PIB chinês do terceiro trimestre de 2025 cresceu 4,8% anualmente, apresentando desaceleração em relação aos 5,2% do segundo trimestre, mas alinhado com expectativas, com um avanço trimestral de 1,1%. Esse desempenho reflete desafios como demanda interna fraca e impactos de tarifas comerciais, embora setores como manufatura tenham mostrado resiliência.

Projeções para o ano indicam um crescimento em torno da linha dos 5% de meta, apoiado por estímulos fiscais, mas com riscos de deflação persistente ameaçando a sustentabilidade a longo prazo.

PMI

O PMI Composto da China caiu para 51,8 pontos em outubro, ante 52,5 pontos de setembro, menor leitura em 3 meses, com manufatura em 50,6 pontos e serviços em maior queda em 3 meses.

PMI industrial e serviços – China:



Fonte: <https://tradingeconomics.com/china/manufacturing-pmi>

PMI industrial
PMI de serviços

Brasil

Juros

Após decisão pela manutenção de juros em 15% realizada na reunião do Copom, o comunicado contextualiza o ambiente externo como "incerto", impulsionado pela conjuntura e pela política econômica nos Estados Unidos, com impactos nas condições financeiras globais e tensão geopolítica, o que exige "particular cautela" para economias emergentes como o Brasil.

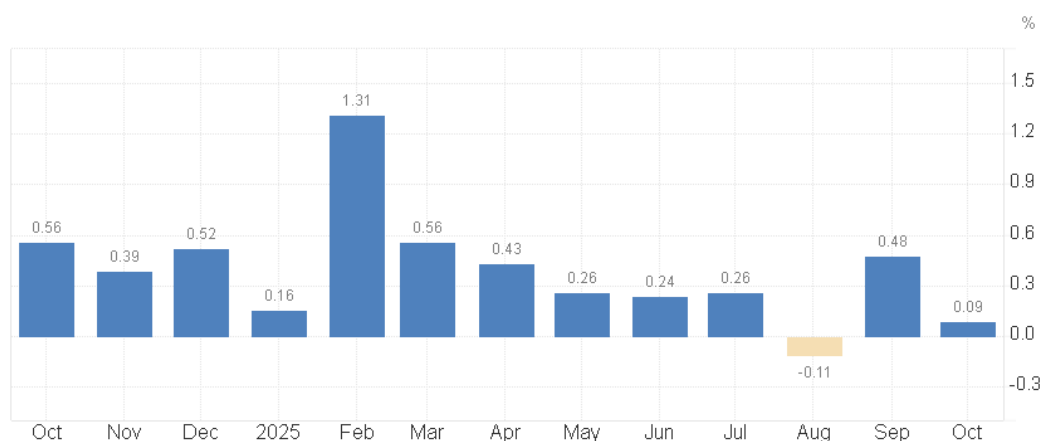
No cenário doméstico, o comitê reconhece uma moderação esperada no crescimento da atividade econômica, mas ressalta o dinamismo persistente no mercado de trabalho, com indicadores recentes mostrando arrefecimento na inflação cheia e nas medidas subjacentes, embora ainda acima da meta de 3% (com tolerância de $\pm 1,5$ ponto percentual).

Inflação

A inflação ao consumidor brasileira de outubro medida pelo IPCA registrou alta de 0,09%, retraindo fortemente em relação aos 0,48% observados em setembro. Esse resultado levou o acumulado do ano para 3,73%, enquanto a inflação nos últimos 12 meses ficou em 4,68%, em queda frente aos 5,17% de um ano antes. Essa desaceleração decorreu, em parte, de quedas em grupos como Habitação, Artigos de Residência e Comunicação, que registraram variação negativa.

A energia elétrica residencial foi destaque negativo no mês, com recuo de 2,39% e impacto de -0,10 p.p. no índice, motivado principalmente pela mudança da bandeira tarifária da água na conta de luz.

IPCA mensal – Brasil:

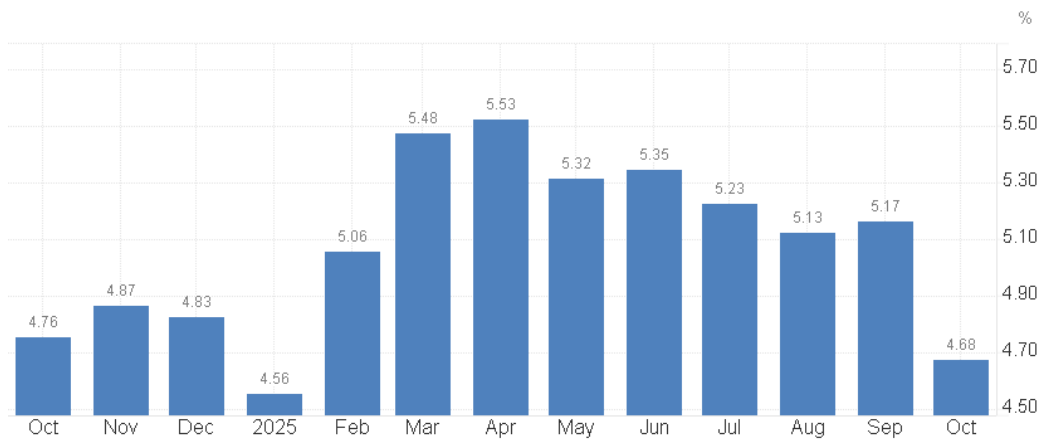


Fonte: <https://tradingeconomics.com/brazil/inflation-rate-mom>

Já o IGP-M em setembro registrou 0,42% mensal, com anual acumulado positivo, mas influenciado por custos de produção voláteis. Essas variações destacam uma inflação cheia persistente, acima da meta do Banco Central, exigindo vigilância.

Na leitura anual, a alta foi de 5,17% após marcar 5,13% em agosto, ficando um pouco abaixo das projeções de 5,22%. O avanço foi impulsionado principalmente pelo aumento dos custos de habitação, vestuário, despesas pessoais e educação. Por outro lado, houve desaceleração nos preços de alimentos e bebidas, artigos domésticos, transporte, saúde e comunicação.

IPCA anual – Brasil:



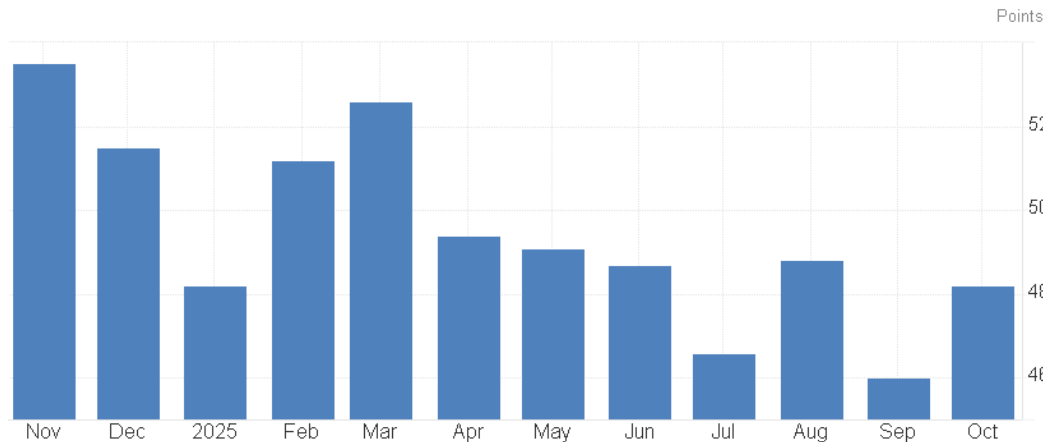
Fonte: <https://tradingeconomics.com/brazil/inflation-cpi>

INDICADORES DE ATIVIDADE

PMI

O PMI Composto do Brasil subiu para 48,2 pontos em outubro, ante 46 pontos de setembro, aliviando contração, mas ainda abaixo de 50 pontos de estabilidade, com serviços em 49,3 pontos e manufatura em queda, refletindo demanda fraca, tratou-se do sétimo mês em território negativo.

PMI composto – Brasil:



Fonte: <https://tradingeconomics.com/brazil/composite-pmi>

Câmbio

O Real Brasileiro se depreciou frente ao Dólar no mês de outubro, indo para R\$ 5,3798 no fechamento, subindo 1% no mês.

Bolsa

O Ibovespa subiu 2,26% em outubro, fechando em 149.540 pontos, recorde até então, impulsionado pela entrada de capital estrangeiro no país, por aumento dos investimentos de institucionais na bolsa, e pela performance da Vale e Petrobras com otimismo em commodities pós-trégua EUA-China. Ganhos em energia e mineração lideraram, com 12 recordes consecutivos.

Influências incluíram corte do Fed e reunião Lula-Trump aliviando tarifas em café, com Valor e Rio Times notando YTD de 28% e apetite por risco global. Volatilidade em 6 de outubro com tensões, mas fechou forte

IBOVESPA:



Renda Fixa

No mês de outubro, a performance dos índices ANBIMA fecharam da seguinte forma: IMA Geral (1,17%), IMA-B 5 (1,02%), IMA-B (0,93%), IMA-B 5+ (0,86%).

No grupo dos prefixados, as performances ficaram sob a seguinte forma: IRF-M 1 (1,24%), IRF-M (1,35%) e IRF-M 1+ (1,40%).

Quanto aos índices de prazos constantes, IDKA-Pré 2a teve variação de 1,56% no mês enquanto o IDKA-IPCA 2a obteve oscilação de 1,15% no mês.

CONCLUSÃO E PERSPECTIVAS

Em aspectos geopolíticos, a conjuntura econômica brasileira apresentou certa moderação quanto as preocupações estabelecidas na virada entre os semestres do ano, após avanços diplomáticos nas negociações comerciais entre Brasil, Estados Unidos e China. Por hora, os impactos estruturais foram esfriados por sinalizações amistosas nas relações entre os principais parceiros do país.

Nos Estados Unidos, a guerra comercial declarada pelo presidente Trump em relação às economias do globo ganhou um tom mais sereno, com negociações avançando em todas as partes do mundo, principalmente na China. A outra pauta que entrou em discussão e ganhou os holofotes, foi a difícil decisão por parte do Fed entre cortar juros para suportar o mercado de trabalho que demonstra sinais de fraqueza, e manter os juros por conta da inflação que permanece marginalmente elevada.


Prezando pelo aumento do risco pelo lado do mercado de trabalho, o Fed realizou o segundo corte de juros no ano, apesar da paralização das atividades não essenciais do Governo Federal. Contudo, por conta da ausência de dados, um novo corte em dezembro se mostra mais com uma chance mais remota.

Neste ritmo de afrouxamento monetário das principais economias desenvolvidas, o diferencial de juros em relação ao Brasil, chamado de carregamento (carry trade) beneficia a moeda doméstica no sentido de atrair fluxo financeiro global para a economia doméstica. Os resultados podem e devem continuar a serem sentidos ao longo de 2025, em que se espera que a moeda local se fortaleça, dado a taxa real de juros que está entre as mais altas do mundo.

Nesta ótica, o patamar de 15% da Selic demonstra ser suficientemente alto para trazer o IPCA para os patamares almejados pela autoridade monetária, o que permite que a as expectativas de inflação de curto prazo e médio prazo cedam.

Frente a volatilidade do cenário econômico no curto prazo, recomendamos cautela aos investidores nos processos decisórios de investimentos. A perspectiva de uma Selic elevada para os próximos meses deve trazer melhores condições para atingimento de meta atuarial por um período mais prolongado e oportunidades de alocação em ativos emitidos pelo Tesouro e por instituições privadas, em que para estes, reforçamos o profundo processo de diligência na escolha dos ativos e seus respectivos emissores.

Não obstante, recomendamos que os RPPS diversifiquem sua carteira de investimentos nas classes de ativos recomendadas em nossos periódicos, como ativos de exposição ao exterior e renda variável doméstica que apresenta também, janela de oportunidade de entrada.



Henrique Tolusso Cordeiro

Economista Chefe

Corecon/SP: 37.262

5) ANALISE DO FLUXO DE CAIXA E PROPOSIÇÕES DE APLICAÇÃO E RESGATE - As receitas de CONTRIBUIÇÕES MENSAS deverão ser aplicadas: no fundo ITAÚ INSTITUCIONAL RENDA FIXA REFERENCIADO DI referente a TAXA DE ADMINISTRAÇÃO, os valores referentes ao aporte ou de parcelamentos, no Fundo específico SANTANDER IMA-B 5 PREMIUM FIC RF e o restante devendo ser aplicado no fundo BRADESCO PREMIUM FI RF DI e, caso haja contribuições inferiores a R\$200.000,00 (valor mínimo para movimentação do fundo BRADESCO PREMIUM FI RF DI), deverá ser utilizado o fundo CAIXA FI BRASIL IRF-M 1 TP RF.

Em relação aos OUTROS CRÉDITOS que o FPGPREV venha receber, deverão ser alocados no fundo BRADESCO PREMIUM FI RF DI e, caso haja outros créditos inferiores a R\$200.000,00 (valor mínimo para movimentação do fundo BRADESCO PREMIUM FI RF DI), deverá ser utilizado o fundo CAIXA FI BRASIL IRF-M 1 TP RF.

Quanto ao pagamento de DESPESAS PREVIDENCIÁRIAS, deverá ser utilizado o fundo BRADESCO PREMIUM FI RF DI e, caso haja pagamentos individuais com valores inferiores a R\$200.000,00 (valor mínimo para movimentação do fundo BRADESCO PREMIUM FI RF DI), deverá ser utilizado o fundo CAIXA FI BRASIL IRFM1 TP RF.

Quanto ao pagamento das DESPESAS ADMINISTRATIVAS, deverá ser utilizado o fundo BB IRF-M 1 TÍTULOS PÚBLICOS FIC RENDA FIXA PREVIDENCIÁRIO ou, caso haja impossibilidade de movimentação pelo sistema do BANCO DO BRASIL, deverá ser utilizado o fundo CAIXA FI BRASIL IRFM1 TP RF.

Os valores que retornarem à CONTA CORRENTE DO BANCO BRADESCO, devido à ausência de recadastramento, deverão ser transferidos para a conta corrente específica, atualmente agência 0964 e número 000574427394-4, do banco da CAIXA ECONÔMICA FEDERAL com possibilidade de aplicação automática. Caso haja impossibilidade de movimentação pelo sistema da CAIXA ECONÔMICA FEDERAL, essa ocorrerá através do fundo SANTANDER INSTITUCIONAL PREMIUM FIC RENDA FIXA REFERENCIADO DI com posterior pagamento através da conta corrente do SANTANDER, devendo o valor ser repostado dos recursos na conta de origem após possibilidade de movimentação.

O Comitê de Investimentos sugere pela aplicação automática, nos fundos de investimento elencados abaixo, dos recursos que não possam ser tempestivamente aplicados devido aos horários:

- CAIXA BRASIL DISPONIBILIDADES FIC RENDA FIXA;
- BB FLUXO FIC RENDA FIXA SIMPLES PREVIDENCIÁRIO;

Podendo ser mantido um valor mínimo de aplicação para manutenção de sua atividade.

Considerando:

- A posição atual da carteira de investimentos do FPGPREV;
- A rentabilidade acumulada no exercício de 2025, correspondente a 11,51%, em comparação à meta atuarial acumulada de 8,23%;
- O período remanescente de dois meses para o encerramento do exercício de 2025;

O Comitê de Investimentos sugere pela manutenção da atual composição da carteira de investimentos, considerando que os recursos se encontram devidamente alocados e em conformidade com o cenário econômico vigente.

Ademais, os fundos permanecerão sob acompanhamento contínuo, de forma a assegurar que a carteira se mantenha adequada às diretrizes de investimento e que a meta atuarial anual possa ser alcançada.

6) CONSIDERAÇÕES FINAIS

a) Os membros do Comitê de Investimentos participaram, desde a última reunião ordinária, dos seguintes eventos:

- Reunião presencial com representantes da Privatiza em 06/11/2025;
- Reunião virtual com representantes da Crédito & Mercado em 07/11/2025;
- Reunião virtual com representantes da Performe Investimentos em 11/11/2025;
- Reunião virtual com representantes da Grid Investimentos e Genial em 19/11/2025;

b) O Presidente do Comitê de Investimentos informou que, no acompanhamento do desempenho do fundo Caixa Consumo Resp Limitada FIF Ações, registrou-se no mês de outubro de 2025 uma valorização de 0,35%, alcançando o montante de R\$13.190.167,08 em saldo atualizado;

c) O Presidente do Comitê de Investimentos deu ciência aos membros do memorando emitido pela Vieira Rezende Advogados, à pedido do fundo Geração Energia, em 04/11/2025, a respeito da insolvência e possibilidade de falência da Green Oil Participações S.A. e de suas subsidiárias. Será solicitada análise técnica para a consultoria em investimentos sobre possíveis impactos a este RPPS;

d) O Presidente do Comitê de Investimentos deu ciência aos membros da taxa de juros parâmetro final a ser considerada para a Política de Investimentos para o exercício de 2026;

e) Os membros do Comitê de Investimentos, em conjunto com a consultoria em investimentos Crédito & Mercado, elaboraram a minuta da Política de Investimentos para 2026 e será encaminhada para o Conselho de Administração para deliberação;

f) O Presidente do Comitê de Investimentos deu ciência aos membros do Parecer Técnico elaborado pela Crédito & Mercado sobre o desempenho do índice IMA-B 5 e eventual resgate dos recursos aplicados provindos dos aportes e parcelamentos para aplicação em segmento mais adequado ao cenário atual;

g) E, não havendo mais nenhuma manifestação, deu-se por encerrada a reunião às 12h30 e eu, Victor Lopes Schiavetti, secretariei os trabalhos e subscrevo, seguido dos demais presentes.

CRISTIANO DE MOLA
MEMBRO TITULAR

GILMAR AUGUSTO GARCIA
MEMBRO TITULAR

RICARDO DA SILVA PEREIRA
MEMBRO TITULAR

VANIA MARIA DE CARVALHO SANCHEZ
MEMBRO TITULAR

VICTOR LOPES SCHIAVETTI
PRESIDENTE