

## ATA DA PRIMEIRA REUNIÃO ORDINÁRIA DO COMITÊ DE INVESTIMENTOS

1) ABERTURA – Aos vinte e um dias do mês de janeiro de 2025, às 09h00, na sede do Fundo Previdenciário dos Servidores Públicos de Praia Grande, sito na Rua Jaú nº 880 Sala 54, Praia Grande, SP, estiveram presentes os senhores Cristiano de Mola, Gilmar Augusto Garcia, Ricardo Pereira da Silva, Vania Maria de Carvalho Sanchez e Victor Lopes Schiavetti.

Dando início à reunião, o Presidente do Comitê de Investimentos agradeceu a presença de todos e deu início aos trabalhos.

2) ANÁLISE DO CENÁRIO MACROECONÔMICO – Foram apresentados aos membros do comitê os Relatórios Analíticos dos Investimentos e os Panoramas Econômicos de novembro e dezembro de 2024, publicados pela Consultoria em Investimentos Crédito e Mercado Gestão de Valores Mobiliários Ltda. Após lidos, discutidos e aprovados, os relatórios foram anexados na presente Ata;

3) ANÁLISE DOS RELATÓRIOS ANALÍTICOS DOS MESES DE NOVEMBRO E DEZEMBRO DE 2024 – 3.1 - Enquadramento: Resolução CMN nº 4.963 de 25 de novembro de 2021 e Política de Investimentos 2024. As aplicações do FPGPREV encontram-se enquadradas nos limites e critérios estabelecidos na Política de Investimentos de 2024 e na Resolução CMN nº 4.963/2021, totalizando, no mês de dezembro, a carteira com saldo de R\$1.034.145.173,79, sendo os recursos distribuídos nos seguintes segmentos: Renda Fixa R\$830.439.496,69 – 80,30%, Renda Variável e estruturados R\$110.194.644,51 - 10,65% e Exterior R\$93.511.032,59 – 9,05%.

O Presidente do Comitê de Investimentos ressaltou que o saldo total do segmento de Renda Variável considera que o valor aplicado no fundo Geração Energia é de R\$0,01 quando, em verdade, conforme extrato da competência de dezembro/2024, é de -R\$238.669,46. Isso ocorre devido a plataforma da consultoria Crédito & Mercado seguir o modelo do sistema CADPREV, da Secretaria de Previdência, onde não aceita valores de cota negativos. Entretanto, os valores informados no sistema AUDESP estão fidedignos aos extratos recebidos por aceitar valores negativos. Portanto, ao saldo total da carteira de investimentos do FPGPREV, em 31 de dezembro de 2024, deverá ser subtraído o valor de R\$238.669,47.

A Carteira de Investimentos encerrou o mês de dezembro com um retorno positivo de R\$ 8.662.868,59 (0,84%) contra uma meta de 0,94%, totalizando o ano de 2024 com um rendimento acumulado de 9,59% contra a meta atuarial de 10,28%. A carteira de investimentos do FPGPREV fechou 2024 a 0,69% da meta estabelecida na Política de Investimentos para 2024; 3.2 - Relatório da Carteira: Apresentado aos presentes a composição da atual carteira para análise da quantidade de cotistas em cada fundo de investimento com os percentuais sobre do PL do FPGPREV aplicados e os respectivos saldos; 3.3 - Resultado das aplicações financeiras após as movimentações de dezembro/2024: Apresentado, para análise, os retornos individuais de cada fundo de

investimento que compõem a carteira do FPGPREV; 3.4 - Total do patrimônio líquido do FPGPREV por gestores e administradores;

4) AVALIAÇÃO DOS INVESTIMENTOS: Foram analisadas, pelos membros, as performances, objetivos, características, composição de carteira, rentabilidades, taxa de administração, riscos de investimentos, dos fundos, parte do portfólio de fundos de investimentos do FPGPREV.

Panorama econômico de novembro/2024:

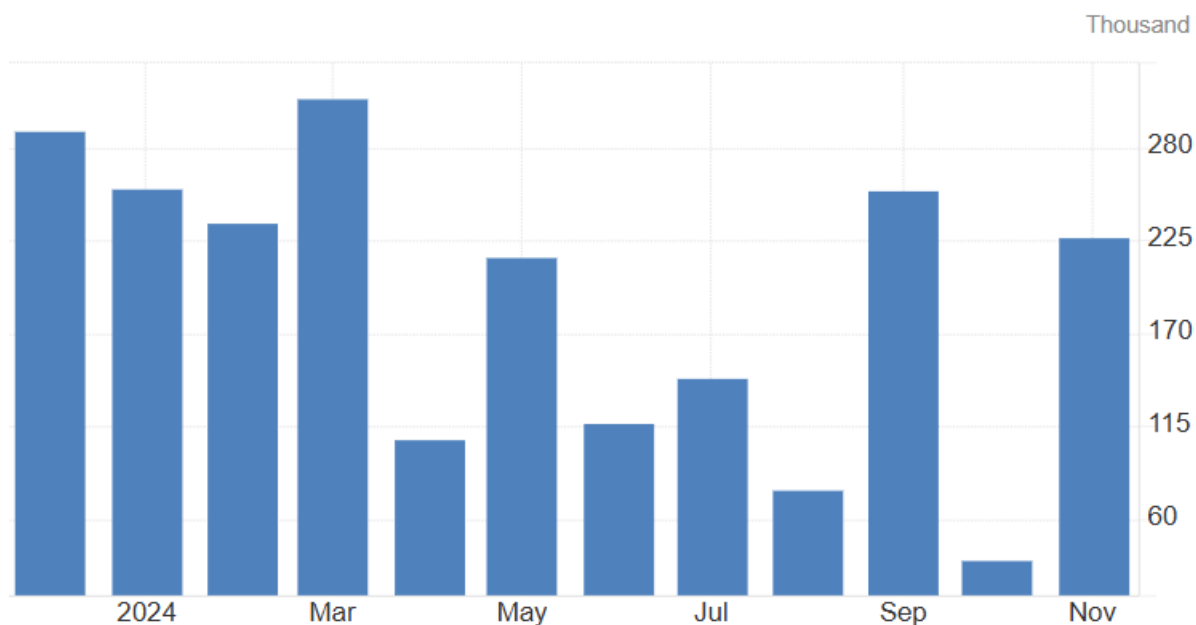
Estados Unidos

Mercado de trabalho

Após forte queda do número de empregos criados no mês de outubro, principalmente por conta da temporada de furacões, a leitura de novembro do Nonfarm Payroll foi de 227 mil empregos gerados. A previsão era de 200 mil empregos.

A taxa de desemprego subiu levemente para 4,2% em novembro ante 4,1% do mês anterior, porém apesar da alta, os dados permanecem abaixo da média histórica mais alongado.

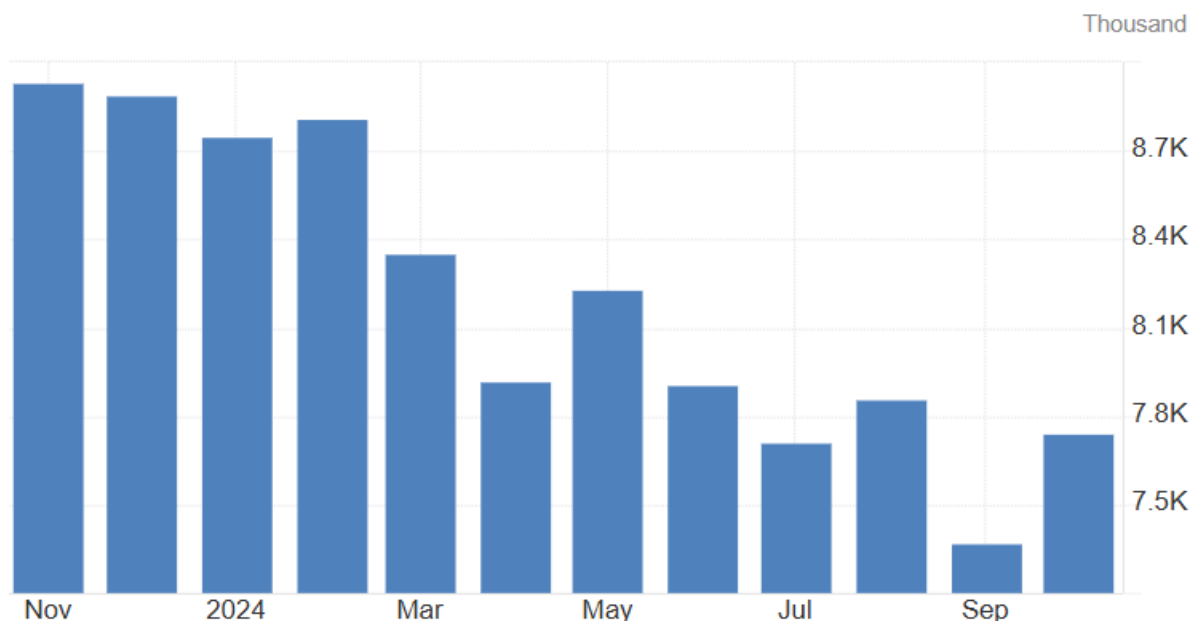
Criação novos empregos (Nonfarm Payroll) - EUA:



Fonte: <https://tradingeconomics.com/united-states/non-farm-payrolls>

O relatório Jolts, que informa o número de vagas abertas, informou 7.7 milhões de vagas criadas em outubro, em recuperação às revisadas 7.4 milhões de setembro. A abertura de vagas se deu principalmente no setor de serviços, porém com queda no setor público federal.

Vagas abertas (Jolts) - EUA:



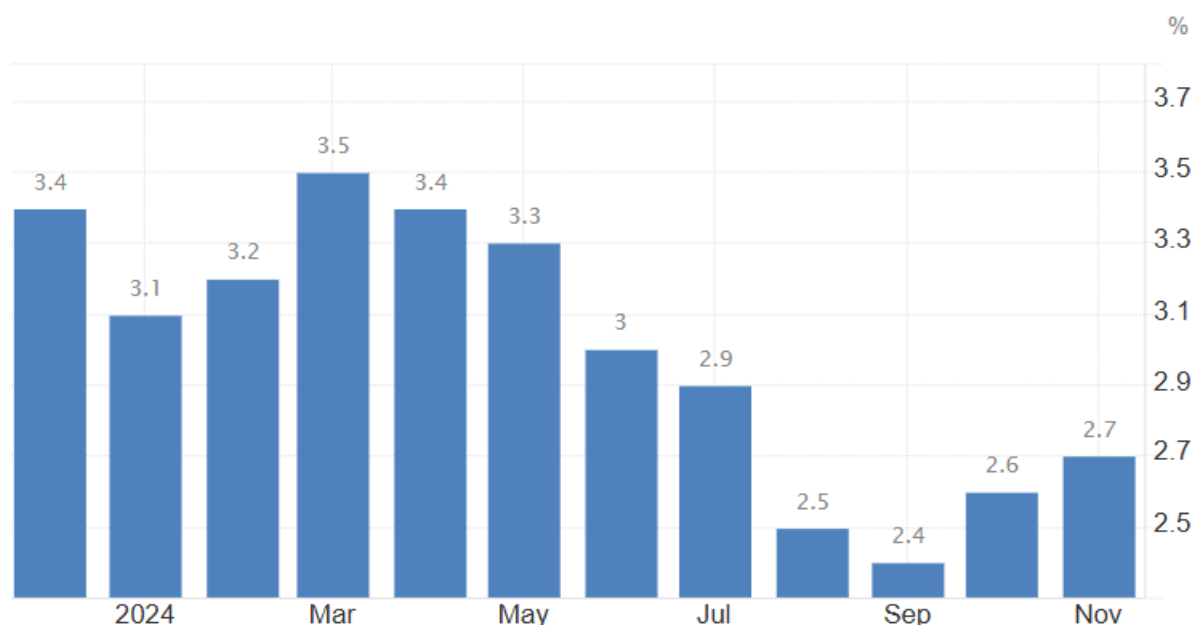
Fonte: <https://tradingeconomics.com/united-states/job-offers>

Inflação

No mês de novembro, a inflação ao consumidor medida pelo CPI foi de 0,3%, em linha com as expectativas. Na comparação anual, a variação foi de 2,7%, também de acordo com o esperado.

Ainda com a leve aceleração, a composição do CPI agradou o mercado pois o custo de energia continuou em queda (apesar de cair menos), assim como gasolina e óleo de combustível.

CPI anual - Estados Unidos:



Fonte: <https://tradingeconomics.com/united-states/inflation-cpi>

O núcleo, que exclui os itens mais voláteis da análise, como Alimentos e Energia, se manteve no patamar dos meses anteriores, em 3,3% na janela anual, em linha com as expectativas.

Já o principal indicador de inflação observado pelo FED, o PCE, registrou alteração de 0,2% em outubro (PCE cheio), em linha com as expectativas, em uma composição que novamente agradou o mercado e sustenta as expectativas de mais um corte de juros na última reunião do ano, em dezembro. Na variação em 12 meses, o PCE cheio fechou em 2,3%.

Com os dados de inflação que demonstram agradar o mercado e a autoridade de política monetária, mais um corte de juros é esperado em dezembro de 2024.

### Juros

Frente aos dados do mercado de trabalho e dos patamares dos indicadores de inflação, ao que tudo indica, contaremos com mais um corte de 0,25% por parte do Federal Reserve na taxa básica de juros americana, a Fed funds rate na reunião de dezembro.

Nos comunicados, a liderança do FED reiterou que o acompanhamento constante da evolução do mercado de trabalho e da inflação, e que trabalharão firmemente para que o seu mandato duplo seja atingido com êxito.

Os movimentos das treasuries foram de abertura nas pontas médias e longas da curva de juros por conta do período polarizado de pé eleição, principalmente.

EUA Treasury – 10 anos:

US 10 Year Note Bond Yield 4.42 0.16 (+0.156%)



Fonte: <https://tradingeconomics.com/united-states/government-bond-yield>

## INDICADORES DE ATIVIDADE

### PMI

O indicador capaz de capturar a expectativa dos gerentes de compras nomeado pelo índice PMI, se tratando de novembro, fechou em 47,5 pontos no setor manufatureiro, acima do esperado.

O PMI de serviços que permaneceu em campo expansionista em 52 pontos em novembro, porém menor do que o registro de 56 pontos do mês anterior. A correção se deu por um menor crescimento do setor de serviços.

### Zona do Euro

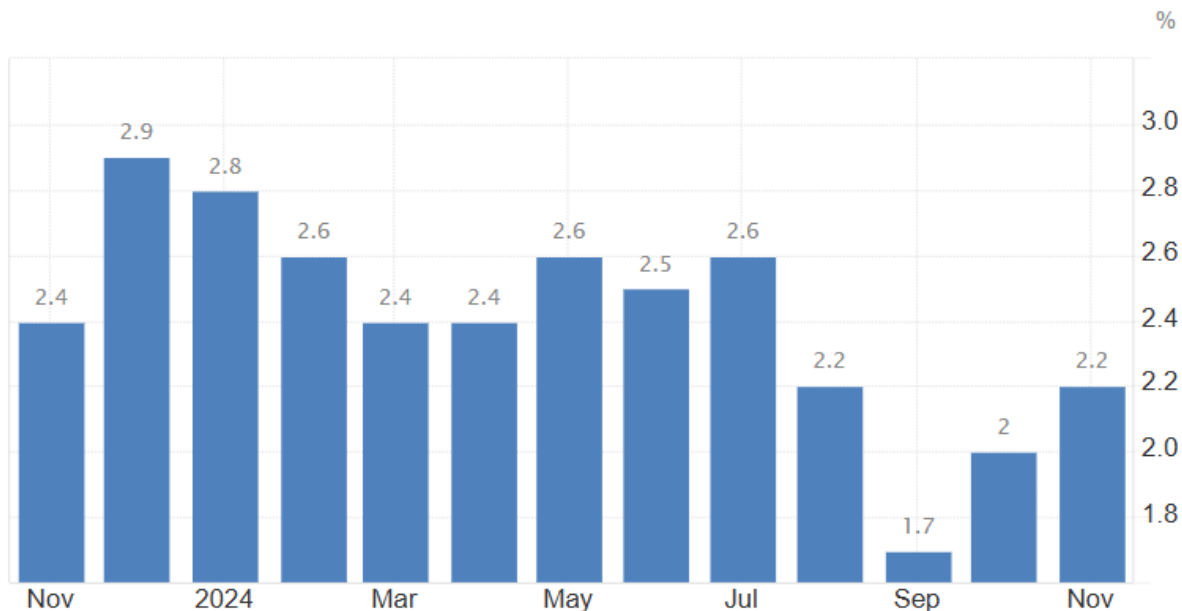
#### Inflação

A inflação da zona do euro veio um pouco abaixo das expectativas do mercado (2,3%) ao atingir 2,2% na comparação com o mesmo período do ano anterior, no alvo da meta do Banco Central Europeu.

No mês, a variação foi negativa em -0,3%, em linha com as expectativas. Na decomposição do número, o custo de energia caiu menos do que no mês anterior enquanto os preços dos alimentos e de bens não industriais contaram com redução.

O núcleo, que exclui os itens mais voláteis, variou 2,7% em outubro, em linha com as expectativas.

#### CPI – Zona do Euro:



Fonte: <https://tradingeconomics.com/euro-area/inflation-cpi>

## JUROS

Apesar da inflação apresentar um patamar um pouco acima da meta de 2%, a composição do indicador, somado com a baixa atividade econômica vêm permitindo que o Banco Central Europeu (BCE) realize cortes em sua taxa básica de juros.

A instituição, na última reunião de 2024, optou por cortar 0,25% na taxa de depósitos, refinanciamento e empréstimo. O patamar atual passou a ser de 3%.

## INDICADORES DE ATIVIDADE

### PMI

Influenciado mais uma vez pelo setor manufatureiro, a leitura realizada pelo HCOB do PMI Composto da zona do euro de dezembro ficou em 49,50 pontos, em tom baixista por conta do setor manufatureiro que ficou em 45,20 pontos. O PMI de Serviços, acelerou levemente para 51,40 pontos.

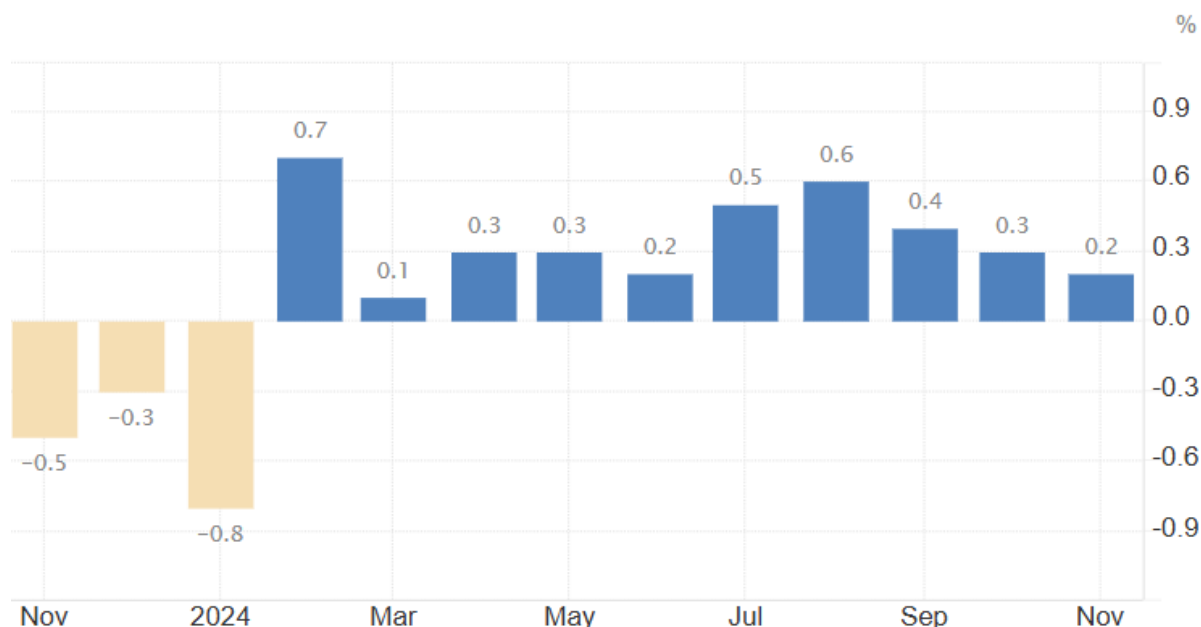
## Ásia

### China

#### Inflação

A inflação ao consumidor medido pelo CPI, registrou quase nenhuma variação em relação ao mesmo período do ano passado, em apenas 0,2% de alta na comparação com novembro de 2023. No mês a variação dos preços foi negativa de -0,6%.

CPI – China:



Fonte: <https://tradingeconomics.com/china/inflation-cpi>

## JUROS

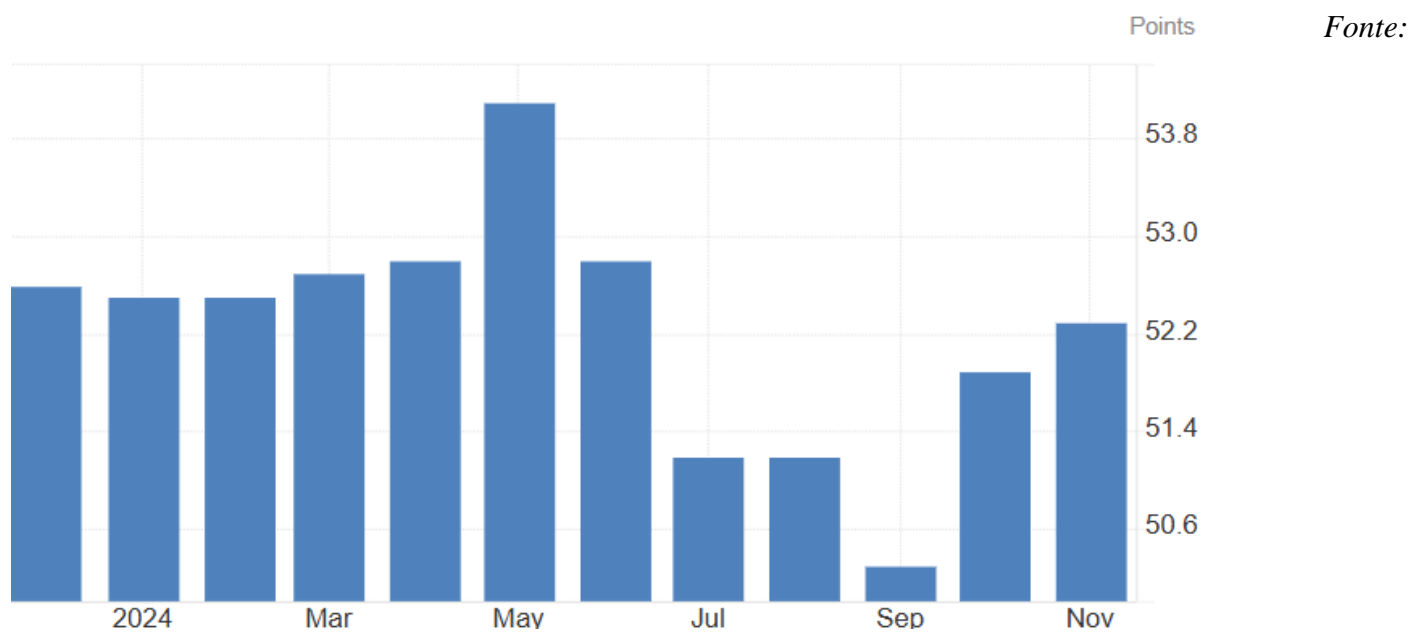
Desde o corte de 25 pontos base da taxa básica de juros realizado no mês de outubro pelo PBoC, sigla em inglês do Banco Central chinês a taxa de 1 ano permaneceu em 3,10% e a de 5 anos, principal utilizada no setor imobiliário, se manteve em 3,6%.

## INDICADORES DE ATIVIDADE

### PMI

Sob o reflexo do aumento de estímulos econômicos por parte de alas políticas e monetárias chineses, as expectativas dos gerentes de compra tiveram leve melhora, permitindo com que o PMI composto do mês de novembro subisse para 52,30 pontos.

PMI composto – China:



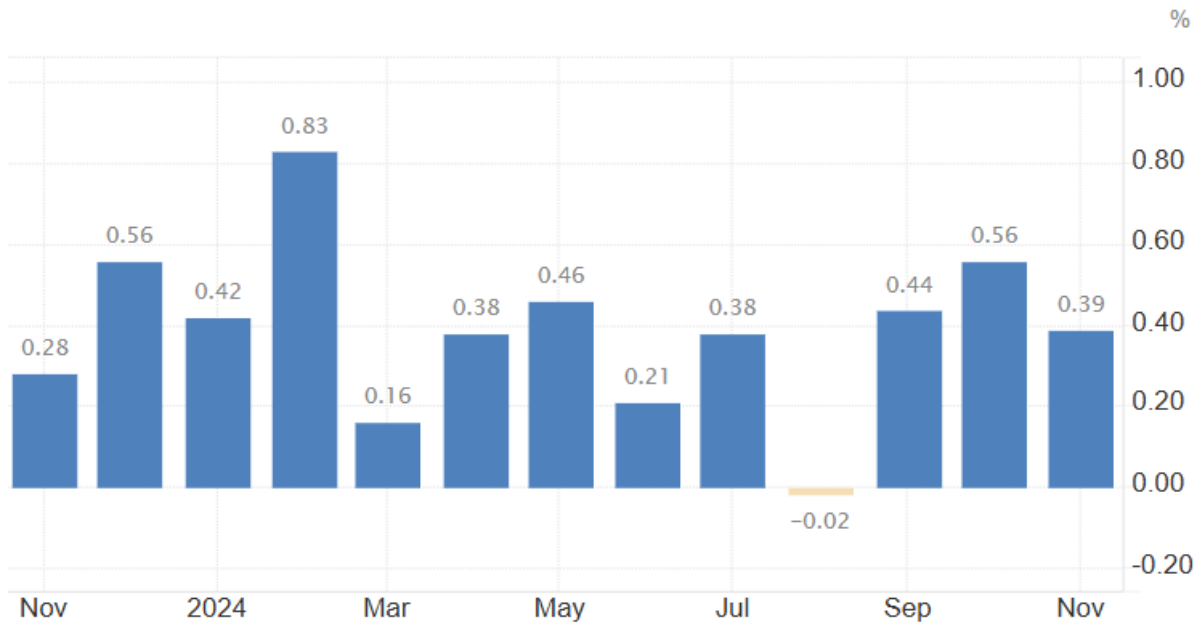
<https://tradingeconomics.com/china/composite-pmi>

## Brasil

### Inflação

A leitura da inflação ao consumidor de novembro realizada pelo IBGE registrou outro rompimento do teto da meta estabelecida. A alta de 0,39% no mês foi puxada pelo preço de alimentos e transportes.

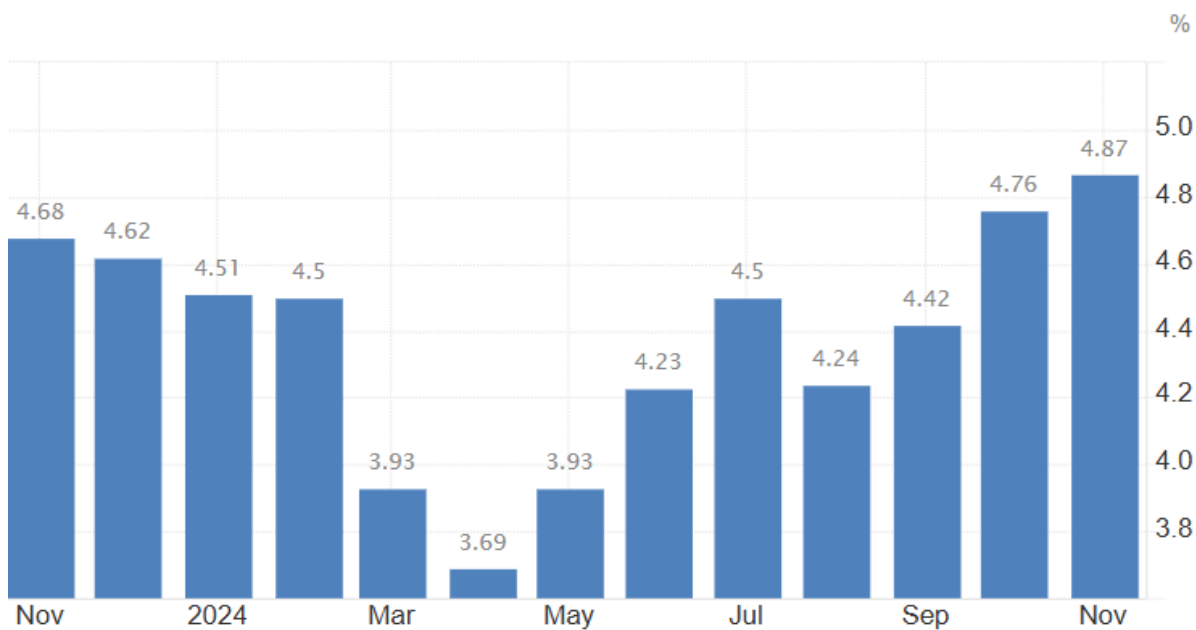
IPCA mensal – Brasil:



Fonte: <https://tradingeconomics.com/brazil/inflation-rate-mom>

Na variação em 12 meses, o registro é de 4,87%, acima do teto de 4,5% da meta.

IPCA anual – Brasil:



Fonte: <https://tradingeconomics.com/brazil/inflation-cpi>

## INDICADORES DE ATIVIDADE

### IBC-Br

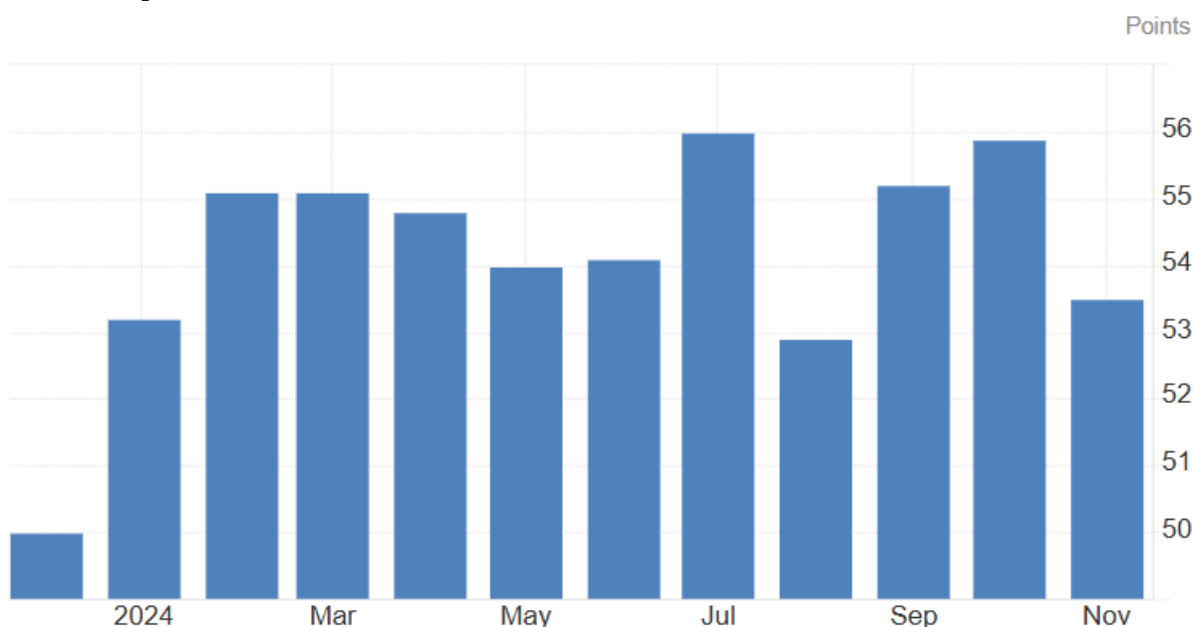
Conhecido como prévia do PIB, o IBC-Br apontou um avanço de 0,1% em outubro, acima das expectativas do mercado que projetavam retração.

### PMI

A diretoria do S&P Global, na leitura do PMI brasileiro, apontou que o crescimento moderado de novos negócios no setor de serviços direcionou o PMI de serviços para 56,30 pontos.

O PMI composto, que une também o setor manufatureiro, fechou em 53,50 pontos em novembro.

### PMI Composto – Brasil:



Fonte: <https://tradingeconomics.com/brazil/composite-pmi>

### Câmbio

Batendo alta histórica, o Real brasileiro se desvalorizou 3,79% em relação a divisa norte americana, fechando novembro com o Dólar cotado a R\$ 6,00.

Desta vez, as influências domésticas foram predominantes para a performance do Real entre as outras moedas do mundo. O ruído fiscal ganhou novos episódios, e as incertezas sobre a seriedade das intenções do governo federal em cumprir as metas por ele mesmo estabelecido, dominaram o mercado.

E a já citada influência da questão eleitoral americana também favoreceu para que a moeda norte americana ganhasse força perante a cesta de moedas ao redor do mundo.

Dentro os motivos pelos quais a eleição de Trump fortalece o Dólar, encontra-se a natureza de política econômica do candidato democrata, que assume que após eleito, endurecerá as políticas comerciais com a rival China.

Estas duras medidas de natureza tributária são fortes combustíveis inflacionários, o que por sua vez exercem maior pressão sob as expectativas de uma taxa de juros terminal mais elevada, que, conseqüentemente, atrai o fluxo financeiro global para os Estados Unidos.

#### Juros

O COPOM realizou mais uma alta da taxa Selic em 1 ponto percentual na última reunião do ano, conforme esperado por parte do mercado. O patamar atual encontra-se em 12,25% ao ano.

O movimento de alta era esperado frente à conjuntura econômica que o Brasil se encontra até o momento de atividade econômica acima do potencial e de expectativas de inflação desancoradas.

As comunicações realizadas pelo Banco Central enfatizaram as projeções de inflação se deterioraram, que a moeda doméstica permaneceu desvalorizada e o quadro fiscal se debilitou ainda mais, justificando o aperto de política monetária.

#### Bolsa

Para o Ibovespa, principal índice de renda variável doméstico, foi o pior novembro em sete anos. No mês, a variação foi de -3,12%, fechando em 125.668. No ano, o índice cai -6,35%.

A performance do principal índice de renda variável doméstico foi influenciada principalmente pelos rumos de política monetária que o Brasil está passando, dado que as projeções de juros no curto e médio prazo são altistas. Esse movimento dos juros acaba por direcionar uma massa de investidores para outras classes de ativos, podando a performance da renda variável.



#### IBOVESPA:

#### Renda Fixa

No mês de novembro, a performance dos índices ANBIMA fecharam da seguinte forma: IMA Geral (0,48%), IMA-B 5 (0,51%), IMA-B (0,36%), IMA-B 5+ (0,24%).

No grupo dos prefixados, as performances ficaram sob a seguinte forma: IRF-M 1 (0,60%), IRF-M (-0,09%) e IRF-M 1+ (-0,48%).

Quanto aos índices de prazos constantes, IDKA-Pré 2a teve variação de -0,6% no mês enquanto o IDKA-IPCA 2a obteve oscilação de 0,41% no mês.

### **CONCLUSÃO E PERSPECTIVAS**

O ambiente de investimentos para o RPPS mais uma vez se mostra desafiador, as pressões nos mais variados sentidos exercem consequências variadas para a carteira de investimentos.

A análise do exterior, a começar pelos Estados Unidos, indica com a taxa de juros terminal será um pouco maior do que a inicialmente projetada antes do ciclo de corte de juros. Alguns periódicos que representam a intenção de patamar de juros por parte dos membros do FED, como o Dot Plot, por exemplo, demonstram que a dispersão do entendimento de taxa de juros terminal ainda é bastante grande.

Após o corte de 25 pontos base realizado em dezembro na taxa de juros americana, o comunicado do FED é que apenas mais dois cortes de mesma magnitude são esperados para o próximo ano. No nosso entendimento, essa maior cautela reflete um cenário de maior incerteza sobre as políticas econômicas a serem adotadas pelo próximo governo, que podem ser mais inflacionárias.


De toda forma, o ambiente americano permanece no radar como sendo um satisfatório ambiente para crescimento para os próximos períodos do ano na linha de que a inflação permaneça sob controle em ritmo de arrefecimento e os níveis de atividade econômica se mantenham resilientes.

Na China, as lideranças do Estado intensificaram os planos para estímulo econômico no próximo ano. Contudo, defendem que a meta de crescimento de 5% para 2024 será atingida. Para o ano seguinte, a estratégia que animou os mercados envolve aspectos fiscais e monetários.

No Brasil, mesmo com a projeção do Focus de Selic em 12% para 2024, as expectativas de inflação sofriram constantes revisões altistas, o que, em junção a diversos outros fatores já exauridos em nossos periódicos pressionaram o COPOM a elevar a Selic acima dos 75 pontos base inicialmente projetados. A alta de 100 pontos base na última reunião de 2024 foi acompanhada de um duro comunicado que apontou mais uma vez, que a relevância do aspecto fiscal na condução da política monetária, é crucial.

Frente a volatilidade do cenário econômico no curto prazo, recomendamos cautela aos investidores nos processos decisórios de investimentos. A perspectiva de uma Selic mais elevada para os próximos meses deve trazer melhores condições para atingimento de meta atuarial por um período mais prolongado e oportunidades de alocação em ativos emitidos pelo Tesouro e por instituições privadas, em que para estes, reforçamos o profundo processo de diligência na escolha dos ativos e seus respectivos emissores.

Não obstante, recomendamos que os RPPS diversifiquem sua carteira de investimentos nas classes de ativos recomendadas em nossos periódicos, como ativos de exposição ao exterior e renda variável doméstica que apresenta também, janela de entrada.



**Henrique Tolusso Cordeiro**

Economista Chefe

Corecon/SP: 37.262

Panorama econômico de dezembro/2024:

### **SÍNTESE DA LEITURA DO PANORAMA ECONÔMICO DOS PERÍODOS ANALISADOS**

O ambiente de investimentos para o RPPS mais uma vez se mostra desafiador, as pressões nos mais variados sentidos exercem resultados variados para o portfólio de investimentos.

Similar ao pontuado no mês anterior, nos Estados Unidos, ao que a conjuntura econômica indica, a taxa de juros terminal será um pouco mais elevada do que a inicialmente esperado no início do ciclo de corte de juros. Após o corte de 25 pontos base realizado em dezembro na taxa de juros americana, a ata da reunião do FOMC trouxe um tom de cautela para o ano de 2025. No nosso entendimento, essa maior cautela reflete um cenário de maior incerteza sobre as políticas econômicas a serem adotadas pelo próximo governo, que podem ser mais inflacionárias, em somatória ao patamar de inflação um pouco acima da meta que existe no momento. Além do mais, os indicadores de atividade econômica mostram que a economia segue forte.

Mesmo com juros mais elevados, a economia americana permanece no radar como sendo o mais promissor ambiente para crescimento para os próximos períodos de 2025 na linha de que a inflação permaneça em patamares satisfatórios em ritmo de arrefecimento e os níveis de atividade econômica se mantenham resilientes.

Na China, as lideranças do Estado intensificaram os planos para estímulo econômico para 2025. Para 2025, a estratégia que animou os mercados envolve aspectos fiscais e monetários.

No Brasil, mesmo com a projeção do Focus de Selic em 14,25%, as expectativas de inflação ainda sofrem revisões altistas, o que, em junção a diversos outros fatores já exauridos em nossos periódicos anteriores, pressionam o COPOM para uma postura ainda mais cautelosa. A alta de 1 ponto percentual na última reunião de 2024 foi acompanhada de uma sinalização de mais duas altas de 1 ponto percentual nas duas próximas reuniões de 2025, além de um duro comunicado que apontou mais uma vez, que a relevância do aspecto fiscal na condução da política monetária, é crucial.

A transição da troca de presidência do Banco Central traz desconfiança para o mercado que apesar de aprovar a postura do novo presidente, Gabriel Galípolo, na maior parte dos discursos ao mercado, enxerga risco numa postura mais leniente com uma inflação mais elevada.

Frente a volatilidade do cenário econômico no curto prazo, recomendamos cautela aos investidores nos processos decisórios de investimentos. A perspectiva de uma Selic mais elevada para os próximos meses deve trazer melhores condições para atingimento de meta atuarial por um período mais prolongado e oportunidades de alocação em ativos emitidos pelo Tesouro e por instituições privadas, em que para estes, reforçamos o profundo processo de diligência na escolha dos ativos e seus respectivos emissores.

Não obstante, recomendamos que os RPPS diversifiquem sua carteira de investimentos nas classes de ativos recomendadas em nossos periódicos, como ativos de exposição ao exterior e renda variável doméstica que apresenta também, janela de entrada.

## **INTERNACIONAL**

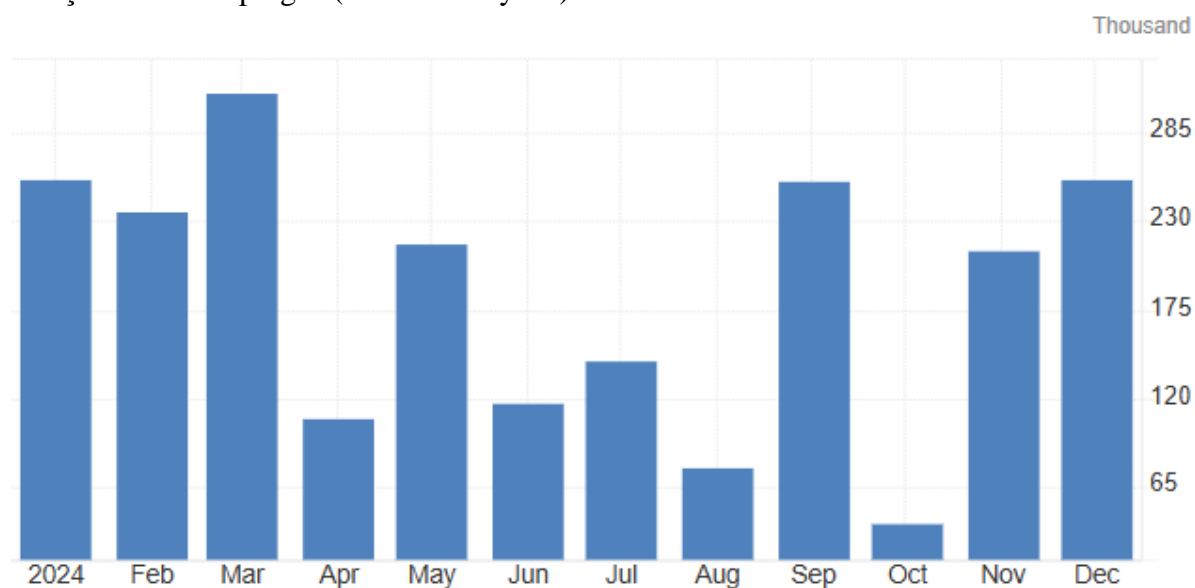
### **Estados Unidos**

#### Mercado de trabalho

Com um dado superior à projeção de 160 mil empregos, o departamento do trabalho americano reportou 256 mil empregos criados no mês de dezembro, o maior dado em nove meses. O setor que mais reportou criação de vagas foi no setor de saúde.

No ritmo de dados que mostram aquecimento da economia, a taxa de desemprego no mês de dezembro caiu para 4,1% dos 4,2% registrados no mês anterior, reforçando o quadro de mercado de trabalho aquecido.

Criação novos empregos (Nonfarm Payroll) - EUA:



Fonte: <https://tradingeconomics.com/united-states/non-farm-payrolls>

No mesmo ritmo, o relatório que informa a abertura de vagas de emprego, o Jolts, informou 8.1 milhões de vagas criadas em novembro, uma adição de 259 mil vagas em relação ao mês anterior.

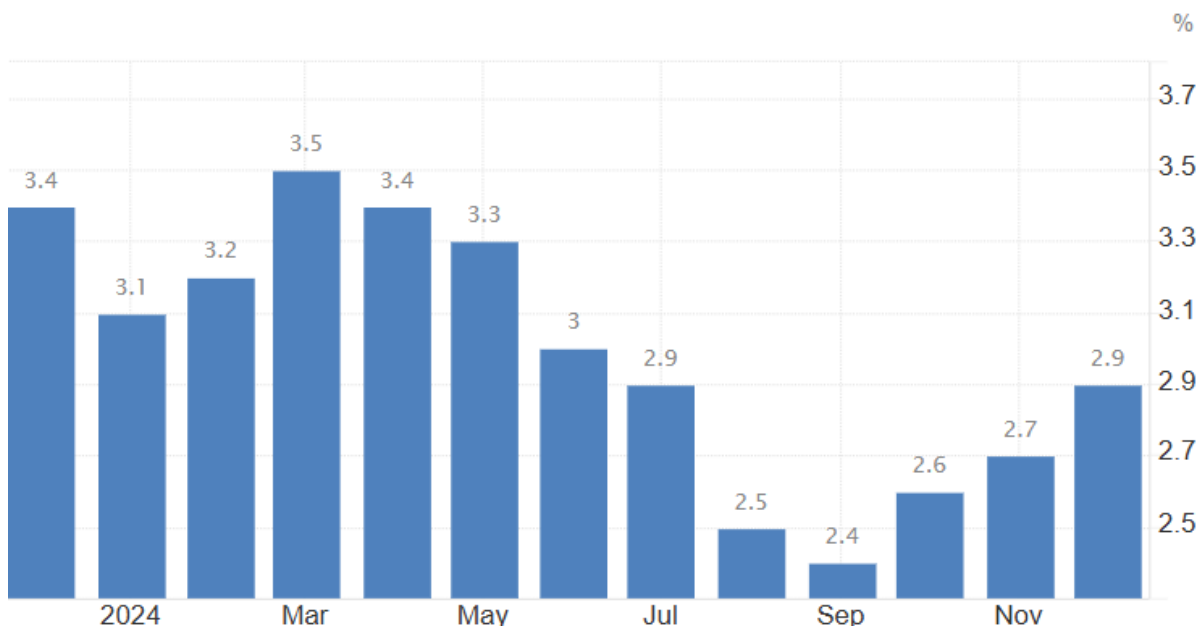
Esta conjuntura de um mercado de trabalho aquecido retira do Federal Reserve, a preocupação de uma recessão econômica no horizonte temporal. Pelo contrário, a pujança do mercado de trabalho em paralelo com outros dados saudáveis de atividade econômica e uma inflação em patamar um pouco acima da meta, exercem maior pressão de cautela sob a autoridade monetária.

### Inflação

No mês de dezembro, a inflação ao consumidor medida pelo CPI foi de 0,4%, um pouco acima das expectativas. Por efeito estatístico, a comparação anual acelerou para 2,9%, em linha com o esperado.

Ainda que com a aceleração de preços, a composição do CPI agradou o pois o núcleo do índice caiu para 0,2% em dezembro, ante 0,3% dos meses anteriores. Na variação em 12 meses, o núcleo do índice caiu para 3,2%, também abaixo dos 3,3% dos meses anteriores, mas consideravelmente acima da meta de 2% do governo.

CPI anual - Estados Unidos:



Fonte: <https://tradingeconomics.com/united-states/inflation-cpi>

Já o principal indicador de inflação observado pelo FED, o PCE, registrou alteração de 0,1% em novembro (PCE cheio), abaixo das expectativas, em uma composição que novamente agradou o mercado, porém não abre grandes brechas para mais inúmeros cortes nas reuniões seguintes, dado que: (i) o patamar atual de inflação está acima da meta de 2% e (ii) há incertezas sobre os efeitos gerados por atritos comerciais entre os Estados Unidos e a China.

### Juros

Frente aos dados do mercado de trabalho, atividade econômica, e dos patamares dos indicadores de inflação que se mostraram gradualmente convergindo em relação a meta, mais um corte de 25 pontos base da Fed funds rate foi dado pelo Federal Reserve na reunião de dezembro.

Todavia, a ata posteriormente divulgada reforçou que o cenário para 2025 se mostra um pouco diferente do enfrentado até o momento. Os diretores do FED demonstram certa cautela dado ao fato que o núcleo da inflação ainda está acima da meta, e que as medidas econômicas do governo recém-eleito poderiam gerar um processo potencialmente inflacionário.

Os movimentos das treasuries foram de abertura nas pontas longas da curva de juros e fechamento na ponta curta por conta do progresso inflacionário obtido até então.

EUA Treasury – 10 anos, 2 anos e 3 meses:



Fonte: <https://tradingeconomics.com/united-states/government-bond-yield>

## INDICADORES DE ATIVIDADE

### PIB

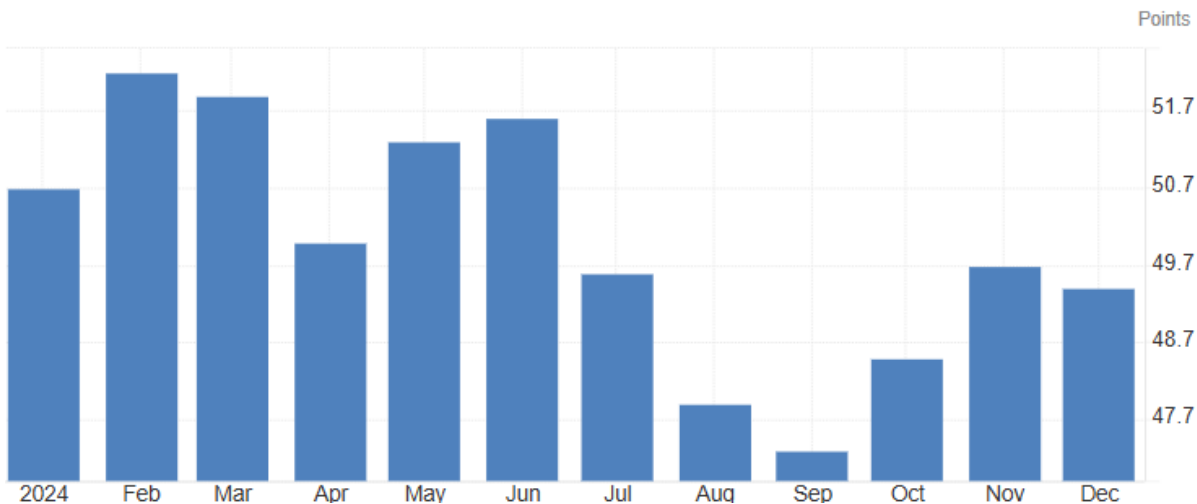
O principal índice utilizado termômetro de atividade econômica, o PIB, registrou um crescimento de 3,1% no terceiro trimestre de 2024, superando as expectativas. A variação com o mesmo trimestre do ano anterior foi de 2,7%.

O consumo de bens foi um grande responsável pela alta, subindo em 5,6%, além do gasto com serviços que subiu 2,8%. O investimento fixo subiu 2,1% e os gastos do governo subiram 5,1%.

### PMI

O indicador que mensura a expectativa dos gerentes de compras, o índice PMI, em dezembro, fechou em 49,40 pontos no setor manufatureiro, acima dos 48,30 esperados. Porém, o indicador estando abaixo dos 50 pontos aponta para contração do setor.

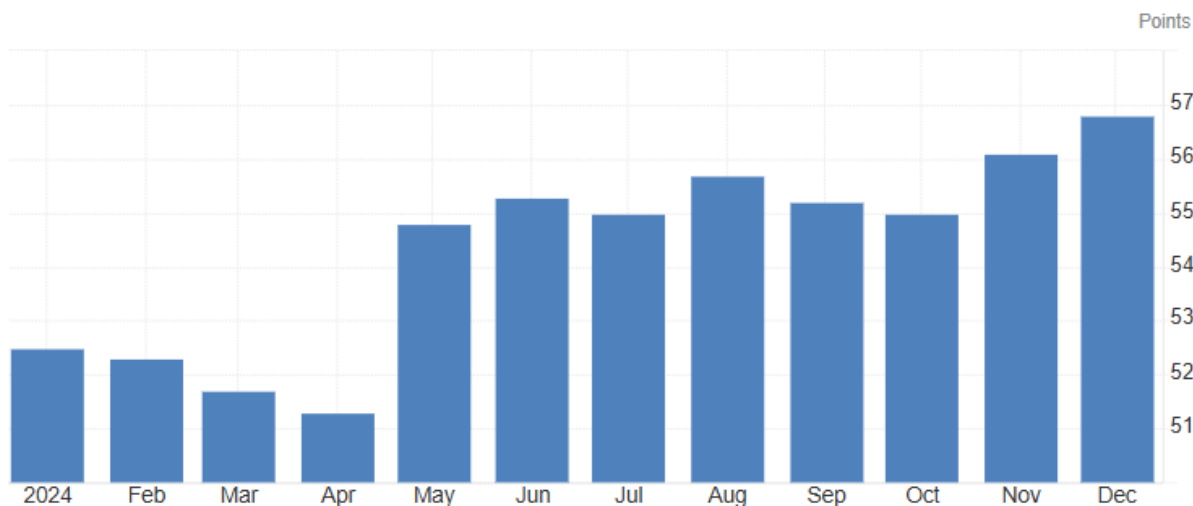
PMI industrial – EUA:



Fonte: <https://tradingeconomics.com/united-states/manufacturing-pmi>

O PMI de serviços que permaneceu em campo expansionista em 56,80 pontos em dezembro, acima do registro de 56,10 pontos do mês anterior.

PMI industrial – EUA:



Fonte: <https://tradingeconomics.com/united-states/services-pmi>

## Zona do Euro

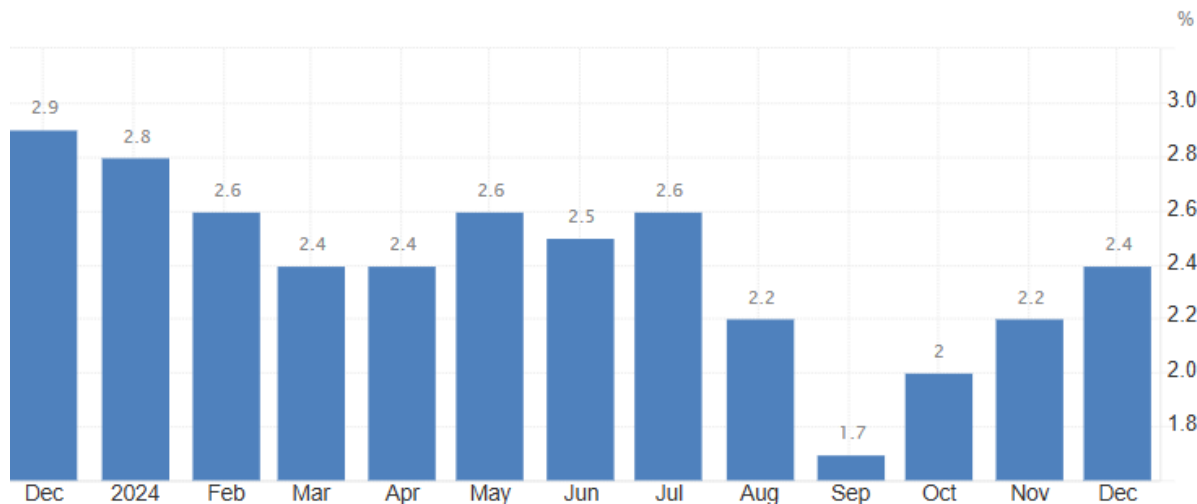
### Inflação

A inflação da zona do euro veio em linha com as expectativas do mercado ao atingir 2,4% na comparação com o mesmo período do ano anterior. A aceleração em relação do número se deve principalmente por efeito estatístico causado pelo baixo dado do ano anterior.

No mês de dezembro, a variação foi de 0,4%. Na decomposição do número, o custo de energia subiu para patamar positivo pela primeira vez desde julho.

O núcleo, que exclui os itens mais voláteis, variou 2,7% em dezembro.

CPI – Zona do Euro:



Fonte: <https://tradingeconomics.com/euro-area/inflation-cpi>

## JUROS

O processo de convergência da inflação em direção a meta de 2% em linha com uma atividade econômica que preocupa os dirigentes do governo europeu permitiu que o Banco Central Europeu (BCE) realizasse mais um corte de 25 pontos base em sua taxa básica de juros.

A ata posteriormente divulgada sinalizou que mais cortes são fortemente cogitados para as reuniões seguintes, se o processo desinflacionário continuar a se manter. Alguns diretores do BCE demonstraram preocupação com a fragilidade econômica enfrentada.

## INDICADORES DE ATIVIDADE

### PIB

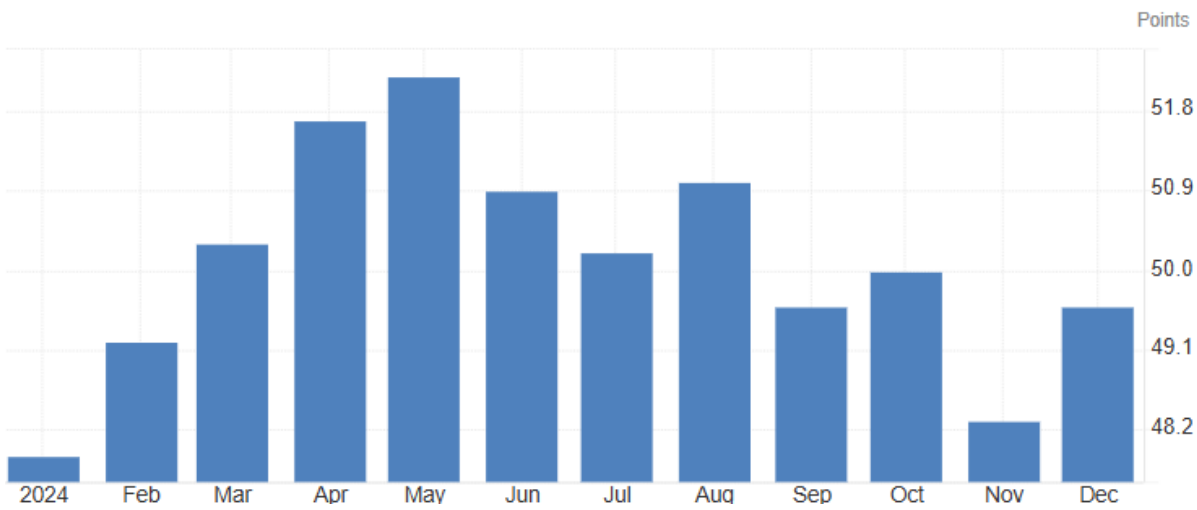
O continente europeu reportou um crescimento de PIB de 0,4% no terceiro trimestre de 2024 sob uma variação de 0,9% contra o mesmo período do ano anterior, a maior variação desde o primeiro trimestre de 2023.

A atividade econômica baixa reforça a postura de mais cortes de juros por parte do Banco Central Europeu nas reuniões seguintes.

### PMI

Influenciado mais uma vez pelo setor manufatureiro que permanece em patamar contracionista pela ótica do PMI, a leitura realizada pelo HCOB do PMI Composto da zona do euro de dezembro ficou em 49,60 pontos, em tom baixista por conta do setor manufatureiro que ficou em 45,10 pontos. O PMI de Serviços, acelerou levemente para 51,60 pontos.

## PMI composto – Europa:



Fonte: <https://tradingeconomics.com/euro-area/composite-pmi>

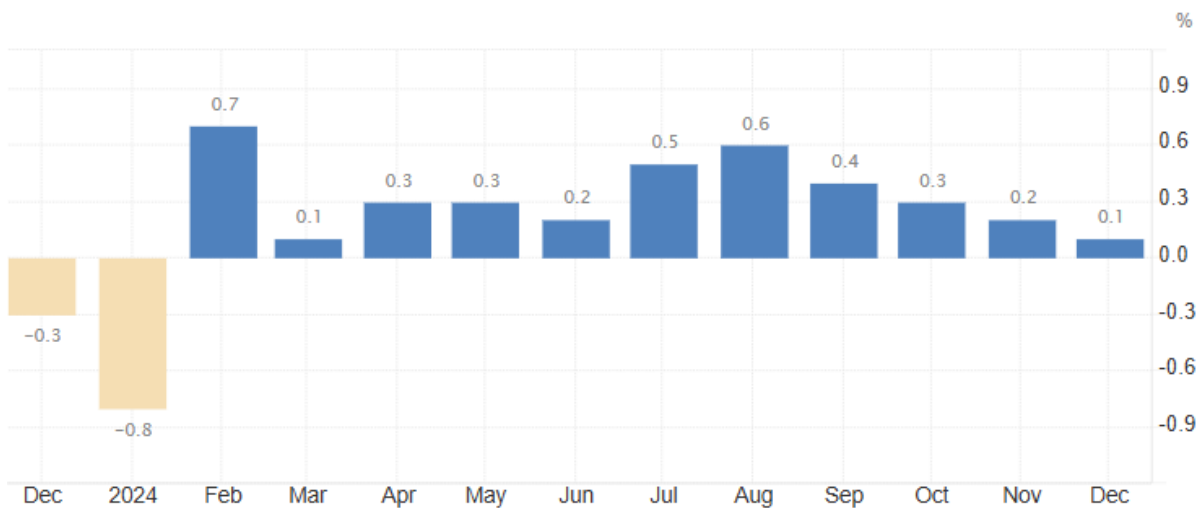
## Ásia

### China

#### Inflação

A inflação ao consumidor medido pelo CPI, registrou novamente quase nenhuma variação em relação ao mesmo período do ano passado, em apenas 0,1% de alta na comparação com dezembro de 2023. No mês, o CPI foi estável.

#### CPI – China:



Fonte: <https://tradingeconomics.com/china/inflation-cpi>

## JUROS

Desde o corte de 25 pontos base da taxa básica de juros realizado no mês de outubro pelo PBoC, sigla em inglês do Banco Central chinês a taxa de 1 ano permaneceu em 3,10% e a de 5 anos, principal utilizada no setor imobiliário, se manteve em 3,6%.

## INDICADORES DE ATIVIDADE

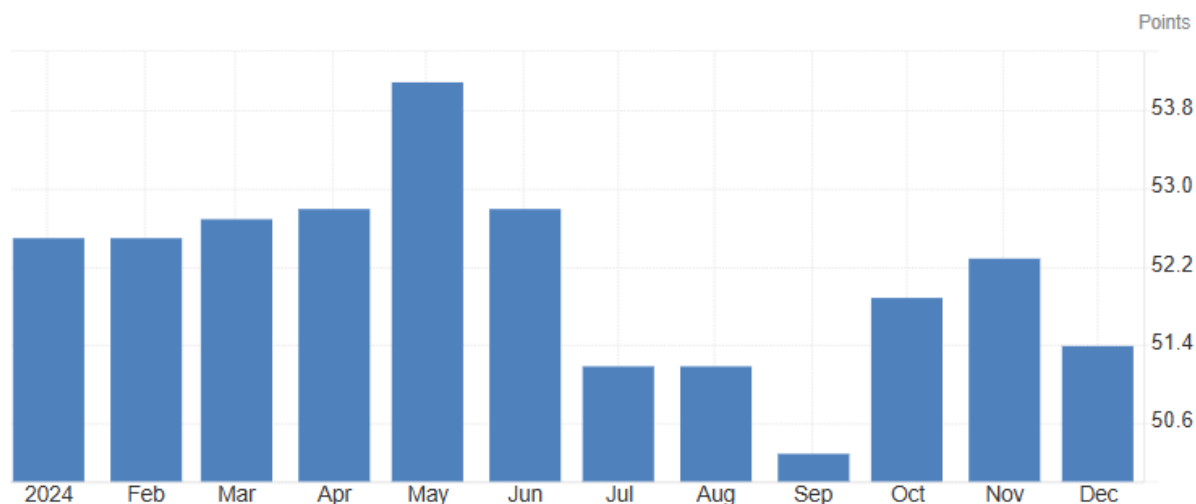
### PIB

O Escritório Nacional de Estatísticas da China reportou a leitura do PIB referente ao quarto trimestre de 2024, em que de maneira exitosa, o país atingiu a meta de 5 de crescimento anual, com um crescimento de 5,4% no último trimestre. Nos trimestres, as variações foram de 5,3% (1T), 4,7% (2T), 4,6% (3T) e 5,4% no 4T.

### PMI

Sob o reflexo de uma diminuição de exportações e diminuição nos empregos da indústria, PMI composto do mês de dezembro caiu para 51,40 pontos, porém é o 14º mês seguido de expansão do índice.

PMI composto – China:



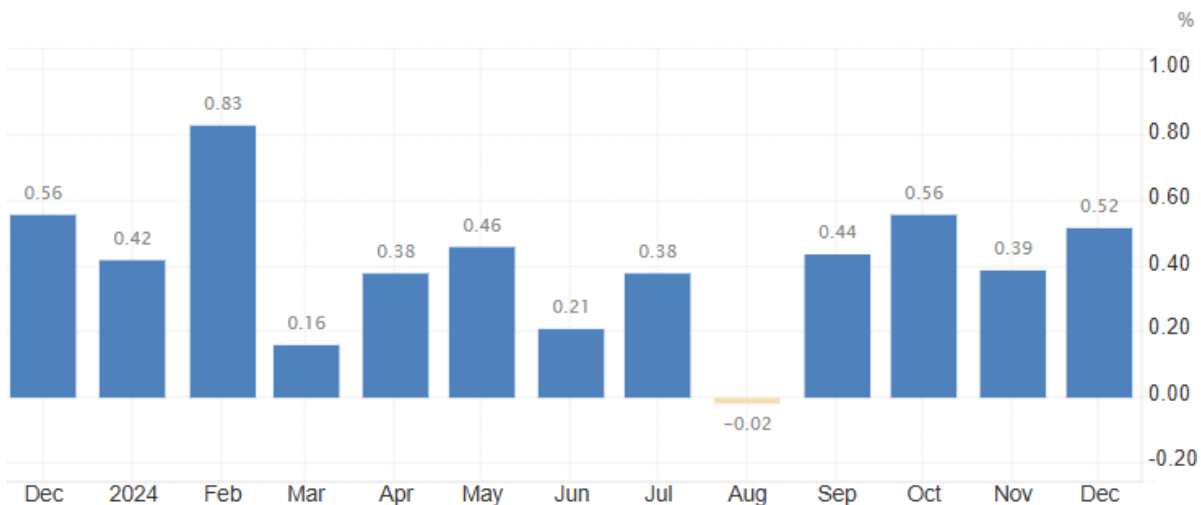
Fonte: <https://tradingeconomics.com/china/composite-pmi>

### Brasil

#### Inflação

A leitura da inflação ao consumidor de dezembro realizada pelo IBGE registrou outro rompimento do teto da meta estabelecida. A alta de 0,52% no mês foi puxada mais uma vez pelo preço de alimentos e transportes.

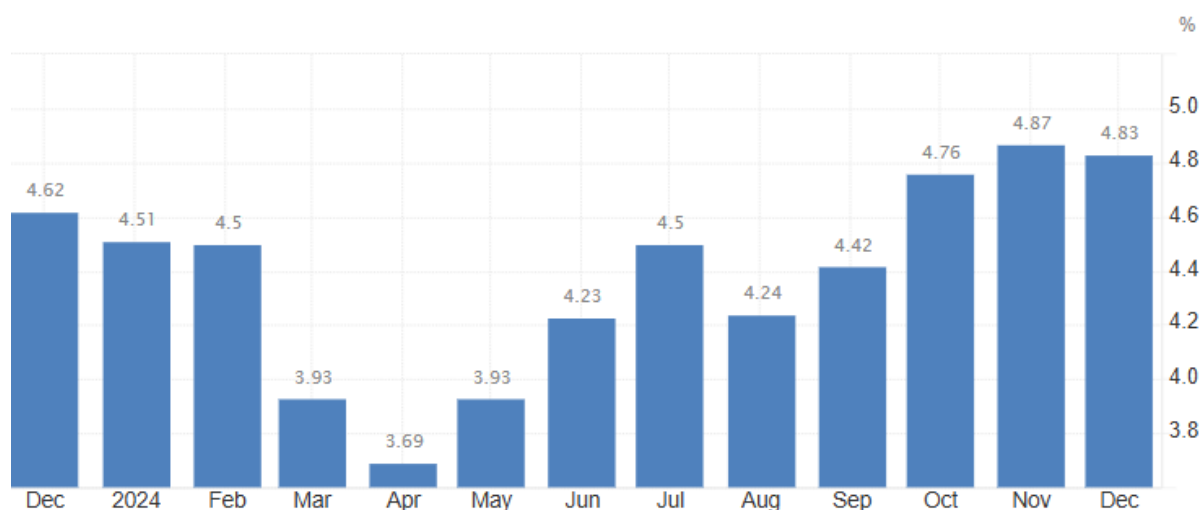
## IPCA mensal – Brasil:



Fonte: <https://tradingeconomics.com/brazil/inflation-rate-mom>

Na variação em 12 meses e fechamento anual, a inflação rompeu o teto da meta (4,5%) e fechou em 4,83%, com projeções elevadas também para os meses seguintes.

## IPCA anual – Brasil:



Fonte: <https://tradingeconomics.com/brazil/inflation-cpi>

## INDICADORES DE ATIVIDADE

### IBC-Br

Conhecido como prévia do PIB, o IBC-Br apontou um avanço de 0,1% em novembro, acima das expectativas do mercado.

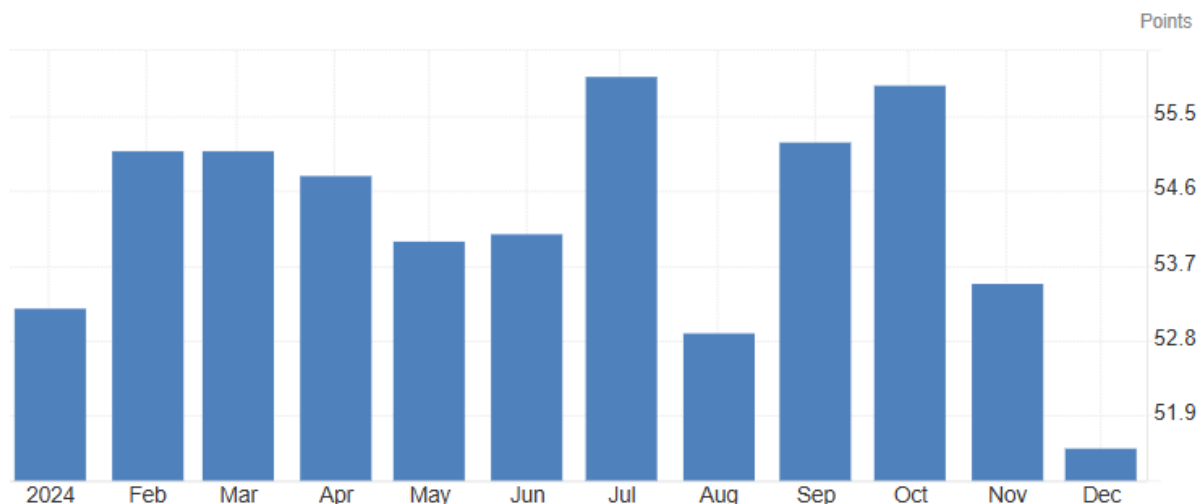
### PIB

Divulgado no começo de dezembro, o PIB do terceiro trimestre fechou em 0,9% em comparação com o trimestre anterior. Na variação com o mesmo trimestre do ano anterior, a variação é de 4%, majoritariamente apoiada sobre consumo das famílias (em serviços principalmente) e gastos do governo.

### PMI

A diretoria do S&P Global, na leitura do PMI brasileiro, apontou que a diminuição do crescimento de novos negócios no setor de serviços direcionou o PMI de serviços para 51,60 pontos ante 53,6 pontos do mês anterior. O PMI composto, que une também o setor manufatureiro, caiu para 51,50 pontos em dezembro ante 53,5 pontos de novembro.

PMI Composto – Brasil:



Fonte: <https://tradingeconomics.com/brazil/composite-pmi>

### Câmbio

Em valorização de mais de 27% em 2024, o Dólar fechou dezembro e o ano cotado a R\$ 6,18.

A performance do ano foi influenciada por aspectos predominantemente domésticos, como o ruído fiscal que ganhou e a piora da percepção e confiança dos agentes econômicos em relação ao governo e as incertezas sobre a seriedade das intenções do governo federal em cumprir as metas por ele mesmo estabelecido.

Influências internacionais também direcionaram o mercado, como a questão eleitoral americana que favoreceu para que a moeda norte americana ganhasse força perante a cesta de moedas do mundo.

Dentro os motivos pelos quais a eleição de Trump fortalece o Dólar, encontra-se a natureza de política econômica do candidato democrata, que assume que após eleito, endurecerá as políticas comerciais com a rival China.

Estas duras medidas de natureza tributária são fortes combustíveis inflacionários, o que por sua vez exercem maior pressão sob as expectativas de uma taxa de juros terminal mais elevada, que, conseqüentemente, atrai o fluxo financeiro global para os Estados Unidos.

### Juros

O COPOM realizou mais uma alta da taxa Selic em 1 ponto percentual na reunião de dezembro, conforme esperado dado a inflação que vem superando o teto da meta e não interrompe revisões altistas. O patamar atual encontra-se em 12,25% ao ano.

O movimento de alta era esperado frente à conjuntura econômica que o Brasil se encontra até o momento de atividade econômica acima do potencial e de expectativas de inflação desancoradas.

As comunicações realizadas pelo Banco Central enfatizaram as projeções de inflação se deterioraram, que a moeda doméstica permaneceu desvalorizada e o quadro fiscal se debilitou ainda mais, justificando o aperto de política monetária.

A ata divulgada posteriormente informou que mais duas altas de 1 ponto percentual são esperadas para as reuniões seguintes.

## Bolsa

Para o Ibovespa, principal índice de renda variável doméstico, a variação no mês foi de -4,8% e em 2024 de -10,4% (em Reais), fechando em 120.283,4. Em dólares, a queda se aproximou dos -30%.

A performance do principal índice de renda variável doméstico foi influenciada principalmente pelos rumos de política monetária que o Brasil está passando, dado que as projeções de juros no curto e médio prazo são altistas. Esse movimento dos juros acaba por direcionar uma massa de investidores para outras classes de ativos, podendo a performance da renda variável.

## IBOVESPA:



## Renda Fixa

No mês de dezembro, a performance dos índices ANBIMA fecharam da seguinte forma: IMA Geral (-0,68%), IMA-B 5 (-0,45%), IMA-B (-2,87%), IMA-B 5+ (-4,68%).

No grupo dos prefixados, as performances ficaram sob a seguinte forma: IRF-M 1 (0,64%), IRF-M (-1,66%) e IRF-M 1+ (-2,94%).

Quanto aos índices de prazos constantes, IDKA-Pré 2a teve variação de -2,18% no mês enquanto o IDKA-IPCA 2a obteve oscilação de -0,41% no mês.

## **CONCLUSÃO E PERSPECTIVAS**

O ambiente de investimentos para o RPPS mais uma vez se mostra desafiador, as pressões nos mais variados sentidos exercem resultados variados para o portfólio de investimentos.

Similar ao pontuado no mês anterior, nos Estados Unidos, ao que a conjuntura econômica indica, a taxa de juros terminal será um pouco mais elevada do que a inicialmente esperado no início do ciclo de corte de juros. Após o corte de 25 pontos base realizado em dezembro na taxa de juros americana, a ata da reunião do FOMC trouxe um tom de cautela para o ano de 2025. No nosso entendimento, essa maior cautela reflete um cenário de maior incerteza sobre as políticas econômicas a serem adotadas pelo próximo governo, que podem ser mais inflacionárias, em somatória ao patamar de inflação um pouco acima da meta que existe no momento. Além do mais, os indicadores de atividade econômica mostram que a economia segue forte.

Mesmo com juros mais elevados, a economia americana permanece no radar como sendo o mais promissor ambiente para crescimento para os próximos períodos de 2025 na linha de que a inflação permaneça em patamares satisfatórios em ritmo de arrefecimento e os níveis de atividade econômica se mantenham resilientes.

Na China, as lideranças do Estado intensificaram os planos para estímulo econômico para 2025. Para 2025, a estratégia que animou os mercados envolve aspectos fiscais e monetários.

No Brasil, mesmo com a projeção do Focus de Selic em 14,25%, as expectativas de inflação ainda sofrem revisões altistas, o que, em junção a diversos outros fatores já exauridos em nossos periódicos anteriores, pressionam o COPOM para uma postura ainda mais cautelosa. A alta de 1 ponto percentual na última reunião de 2024 foi acompanhada de uma sinalização de mais duas altas de 1 ponto percentual nas duas próximas reuniões de 2025, além de um duro comunicado que apontou mais uma vez, que a relevância do aspecto fiscal na condução da política monetária, é crucial.

A transição da troca de presidência do Banco Central traz desconfiança para o mercado que apesar de aprovar a postura do novo presidente, Gabriel Galípolo, na maior parte dos discursos ao mercado, enxerga risco numa postura mais leniente com uma inflação mais elevada.

Frente a volatilidade do cenário econômico no curto prazo, recomendamos cautela aos investidores nos processos decisórios de investimentos. A perspectiva de uma Selic mais elevada para os próximos meses deve trazer melhores condições para atingimento de meta atuarial por um período mais prolongado e oportunidades de alocação em ativos emitidos pelo Tesouro e por instituições privadas, em que para estes, reforçamos o profundo processo de diligência na escolha dos ativos e seus respectivos emissores.

Não obstante, recomendamos que os RPPS diversifiquem sua carteira de investimentos nas classes de ativos recomendadas em nossos periódicos, como ativos de exposição ao exterior e renda variável doméstica que apresenta também, janela de entr



**Henrique Tolusso Cordeiro**  
Economista Chefe  
Corecon/SP: 37.262

5) ANALISE DO FLUXO DE CAIXA E PROPOSIÇÕES DE APLICAÇÃO E RESGATE - As receitas de CONTRIBUIÇÕES MENSAS deverão ser aplicadas: no fundo ITAÚ INSTITUCIONAL RENDA FIXA REFERENCIADO DI referente a TAXA DE ADMINISTRAÇÃO, os valores referentes ao aporte ou de parcelamentos, no Fundo específico SANTANDER IMA-B 5 PREMIUM FIC RF e o restante devendo ser aplicado no fundo BRADESCO PREMIUM FI RF DI e, caso haja contribuições inferiores a R\$200.000,00 (valor mínimo para movimentação do fundo BRADESCO PREMIUM FI RF DI), deverá ser utilizado o fundo CAIXA FI BRASIL IRF-M 1 TP RF.

Em relação aos OUTROS CRÉDITOS que o FPGPREV venha receber, deverão ser alocados no fundo BRADESCO PREMIUM FI RF DI e, caso haja outros créditos inferiores a R\$200.000,00 (valor mínimo para movimentação do fundo BRADESCO PREMIUM FI RF DI), deverá ser utilizado o fundo CAIXA FI BRASIL IRF-M 1 TP RF.

Quanto ao pagamento de DESPESAS PREVIDENCIÁRIAS, deverá ser utilizado o fundo BRADESCO PREMIUM FI RF DI e, caso haja pagamentos individuais com valores inferiores a R\$200.000,00 (valor mínimo para movimentação do fundo BRADESCO PREMIUM FI RF DI), deverá ser utilizado o fundo CAIXA FI BRASIL IRFM1 TP RF.

Quanto ao pagamento das DESPESAS ADMINISTRATIVAS, deverá ser utilizado o fundo BB IRF-M 1 TÍTULOS PÚBLICOS FIC RENDA FIXA PREVIDENCIÁRIO ou, caso haja impossibilidade de movimentação pelo sistema do BANCO DO BRASIL, deverá ser utilizado o fundo CAIXA FI BRASIL IRFM1 TP RF.

Os valores que retornarem à CONTA CORRENTE DO BANCO BRADESCO, devido à ausência de recadastramento, deverão ser transferidos para a conta corrente do banco da CAIXA ECONÔMICA FEDERAL e aplicados no fundo CAIXA FI BRASIL IRFM1 TP RF. Após o recadastramento, os pagamentos deverão ser realizados através da conta corrente da CAIXA ECONÔMICA FEDERAL com resgate do fundo

CAIXA FI BRASIL IRFM1 TP RF. Caso haja impossibilidade de movimentação pelo sistema da CAIXA ECONÔMICA FEDERAL, essa ocorrerá através do fundo SANTANDER INSTITUCIONAL PREMIUM FIC RENDA FIXA REFERENCIADO DI com posterior pagamento através da conta corrente do SANTANDER, devendo o valor ser repostado dos recursos do fundo CAIXA FI BRASIL IRFM1 TP RF após possibilidade de movimentação.

O Comitê de Investimentos sugere pela aplicação automática, nos fundos de investimento elencados abaixo, dos recursos que não possam ser tempestivamente aplicados devido aos horários:

- CAIXA BRASIL DISPONIBILIDADES FIC RENDA FIXA;
- BB FLUXO FIC RENDA FIXA SIMPLES PREVIDENCIÁRIO;

Podendo ser mantido um valor mínimo de aplicação para manutenção de sua atividade.

O Comitê de Investimentos sugere o resgate de R\$100.000.000,00 (cem milhões de reais) do fundo BB ATIVA PLUS FIC RENDA FIXA LP, CNPJ 44.345.473/0001-04, com aplicação de R\$50.000.000,00 (cinquenta milhões de reais) no fundo BRADESCO PREMIUM RENDA FIXA REFERENCIADO DI, CNPJ 03.399.411/0001-90, e aplicação de R\$50.000.000,00 (cinquenta milhões de reais) no fundo SANTANDER INSTITUCIONAL PREMIUM FIC RENDA FIXA REFERENCIADO DI, CNPJ 02.224.354/0001-45. A movimentação proposta leva em consideração a elevada volatilidade da renda externa no início de 2025, bem como a expectativa de aumento na taxa SELIC. Adicionalmente, destaca-se que o saldo de aplicação no fundo BB ATIVA PLUS representa uma parcela significativa (19,77%) dos recursos deste RPPS, conforme o relatório de dezembro de 2024, e que o fundo mantém ativos de renda externa em sua carteira. A estratégia busca alcançar a meta de rentabilidade anual, ao mesmo tempo em que visa a proteção dos recursos.

Considerando a volatilidade observada no desempenho do fundo BB ATIVA PLUS e a necessidade de maior flexibilidade para gestão dos recursos, o Comitê de Investimentos solicita a autorização do Conselho de Administração para a realização de resgates e aplicações no referido fundo de investimento utilizando dos fundos BRADESCO PREMIUM DI e SANTANDER PREMIUM DI, durante o 1º quadrimestre deste ano, sempre na mesma proporção e desde que respeitadas as diretrizes da política de investimentos vigente. O volume de recursos a ser movimentado dependerá das oportunidades do cenário econômico, podendo o resgate ser parcial ou total, sempre respeitando o princípio da prudência.

As decisões serão baseadas na análise contínua dos indicadores de desempenho do fundo e do cenário econômico, visando proteger os interesses deste RPPS e buscar o cumprimento da meta atuarial.

Havendo movimentação nos referidos fundos de investimentos, objeto de acompanhamento, as informações serão relatadas na reunião ordinária subsequente do Conselho de Administração, acompanhado de justificativa técnica e relatório de análise.

O Comitê de Investimentos sugere a aplicação do valor referente ao cupom do fundo CAIXA BRASIL ESPECIAL 2026 TÍTULOS PÚBLICOS RESP LIMITADA FIF RENDA FIXA, CNPJ 56.134.800/0001-50, com data programada para liquidação em 15/02/2025, em fundo com aplicação por este RPPS que esteja em conformidade com o disposto no artigo 7º, inciso III, alínea "a", da Resolução CMN nº 4.963/2021 e que obtiver o valor de cota mais valorizado na data da aplicação, com exceção do fundo ITAÚ INSTITUCIONAL FI RENDA FIXA REFERENCIADO DI, CNPJ 00.832.435/0001-00, por receber apenas recursos da taxa de administração. O Presidente do Comitê informará qual o fundo com a cota mais valorizada.

#### 6) CONSIDERAÇÕES FINAIS

a) Os membros do Comitê de Investimentos estão conduzindo um estudo visando a recuperação dos recursos investidos em fundos de renda variável. A análise será aprofundada e debatida quando forem apresentadas fundamentações robustas e soluções viáveis para o alcance da meta atuarial, considerando que os recursos encontram-se desvalorizados em relação aos investimentos iniciais;

b) O Presidente do Comitê de Investimentos dá ciência aos membros da abertura do processo digital 1.658/2025 para registro e juntada da documentação produzida referente às reuniões mensais do comitê de investimentos;

c) E, não havendo mais nenhuma manifestação, deu-se por encerrada a reunião às 12h00 e eu, Victor Lopes Schiavetti, secretariei os trabalhos e subscrevo, seguido dos demais presentes.

CRISTIANO DE MOLA  
MEMBRO TITULAR

GILMAR AUGUSTO GARCIA  
MEMBRO TITULAR

RICARDO DA SILVA PEREIRA  
MEMBRO TITULAR

VANIA MARIA DE CARVALHO SANCHEZ  
MEMBRO TITULAR

VICTOR LOPES SCHIAVETTI  
PRESIDENTE