

## ATA DA DÉCIMA PRIMEIRA REUNIÃO ORDINÁRIA DO COMITÊ DE INVESTIMENTOS

1) ABERTURA – Aos vinte e dois dias do mês de novembro de 2024, às 11h00, na sede do Fundo Previdenciário dos Servidores Públicos de Praia Grande, sito na Rua Jaú nº 880 Sala 54, Praia Grande, SP, estiveram presentes os senhores Victor Lopes Schiavetti, Gilmar Augusto Garcia, Ricardo Pereira da Silva, Vania Maria de Carvalho Sanchez e Cristiano de Mola.

Dando início à reunião, o Presidente do Comitê de Investimentos agradeceu a presença de todos e deu início aos trabalhos.

2) ANÁLISE DO CENÁRIO MACROECONÔMICO – Foram apresentados aos membros do comitê o Relatório Analítico dos Investimentos e o Panorama Econômico de outubro/2024, publicados no mês 11/2024 pela Consultoria em Investimentos Crédito e Mercado Gestão de Valores Mobiliários Ltda. Após lidos, discutidos e aprovados, os relatórios foram anexados na presente Ata;

3) ANÁLISE DO RELATÓRIO ANALÍTICO DO MÊS DE OUTUBRO DE 2024 – 3.1 - Enquadramento: Resolução CMN nº 4.963 de 25 de novembro de 2021 e Política de Investimentos 2024. As aplicações do FPGPREV encontram-se enquadradas nos limites e critérios estabelecidos na Política de Investimentos de 2024 e na Resolução CMN nº 4.963/2021, totalizando, no referido mês, a carteira com saldo de R\$1.009.792.697,67, sendo os recursos distribuídos nos seguintes segmentos: Renda Fixa R\$850.807.299,17 – 84,25%, Renda Variável e estruturados R\$120.207.961,07 - 11,90% e Exterior R\$38.777.437,43 – 3,85%.

O Presidente do Comitê de Investimentos ressaltou que o saldo total do segmento de Renda Variável considera que o valor aplicado no fundo Geração Energia é de R\$0,01 quando, em verdade, conforme extrato da competência de outubro/2024, é de -R\$237.514,38. Isso ocorre devido a plataforma da consultoria Crédito & Mercado seguir o modelo do sistema CADPREV, da Secretaria de Previdência, onde não aceita valores de cota negativos. Entretanto, os valores informados no sistema AUDESP estão fidedignos aos extratos recebidos por aceitar valores negativos. Portanto, ao saldo total da carteira de investimentos do FPGPREV, em 31 de outubro de 2024, deverá ser subtraído o valor de R\$237.514,39.

A Carteira de Investimentos encerrou o mês com um retorno positivo de R\$11.274.511,23 (1,12%) contra uma meta de 1,02%. A carteira de investimentos do FPGPREV está a 0,50% da meta estabelecida na Política de Investimentos para 2024; 3.2 - Relatório da Carteira: Apresentado aos presentes a composição da atual carteira para análise da quantidade de cotistas em cada fundo de investimento com os percentuais sobre do PL do FPGPREV aplicados e os respectivos saldos; 3.3 - Resultado das aplicações financeiras após as movimentações de outubro/2024: Apresentado, para análise, os retornos individuais de cada fundo de

investimento que compõem a carteira do FPGPREV; 3.4 - Total do patrimônio líquido do FPGPREV por gestores e administradores;

4) AVALIAÇÃO DOS INVESTIMENTOS: Foram analisadas, pelos membros, as performances, objetivos, características, composição de carteira, rentabilidades, taxa de administração, riscos de investimentos, dos fundos, parte do portfólio de fundos de investimentos do FPGPREV.

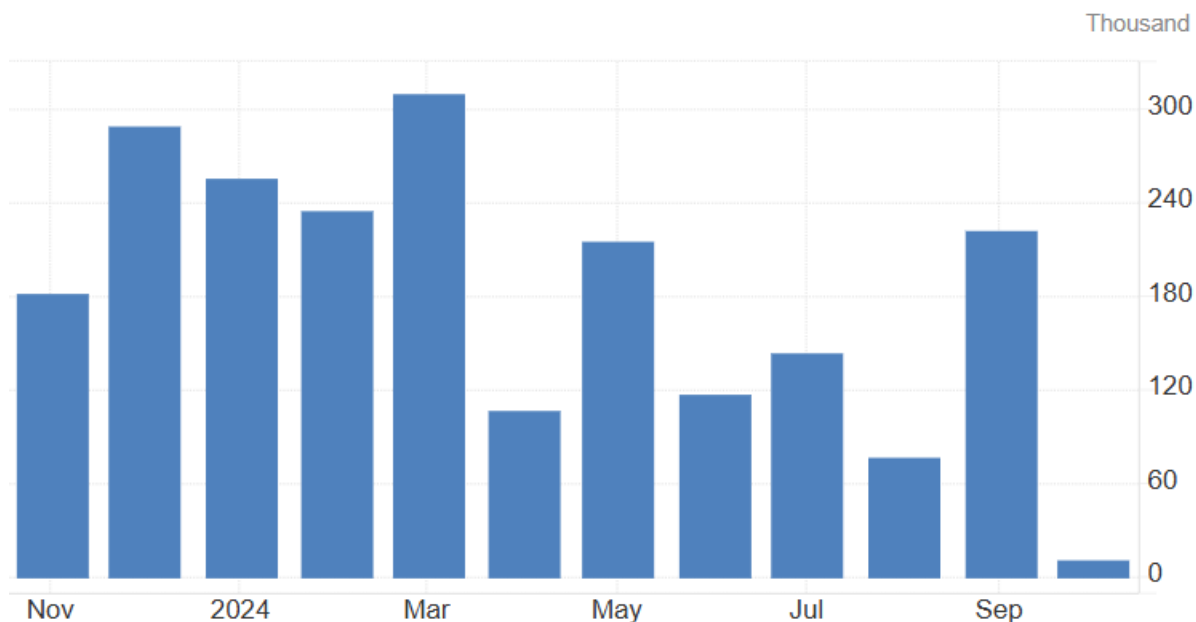
Panorama econômico de outubro/2024:

Estados Unidos

Mercado de trabalho

Em um número bastante inferior ao que o mercado esperava e que por sua vez exerce preocupação sobre os analistas de mercado, a criação de novos empregos registrada pelo relatório Nonfarm Payroll foi de apenas 12 mil empregos no mês de outubro, conforme divulgado pelo departamento de trabalho dos Estados Unidos. As projeções do mercado eram de mais de 112 mil empregos criados.

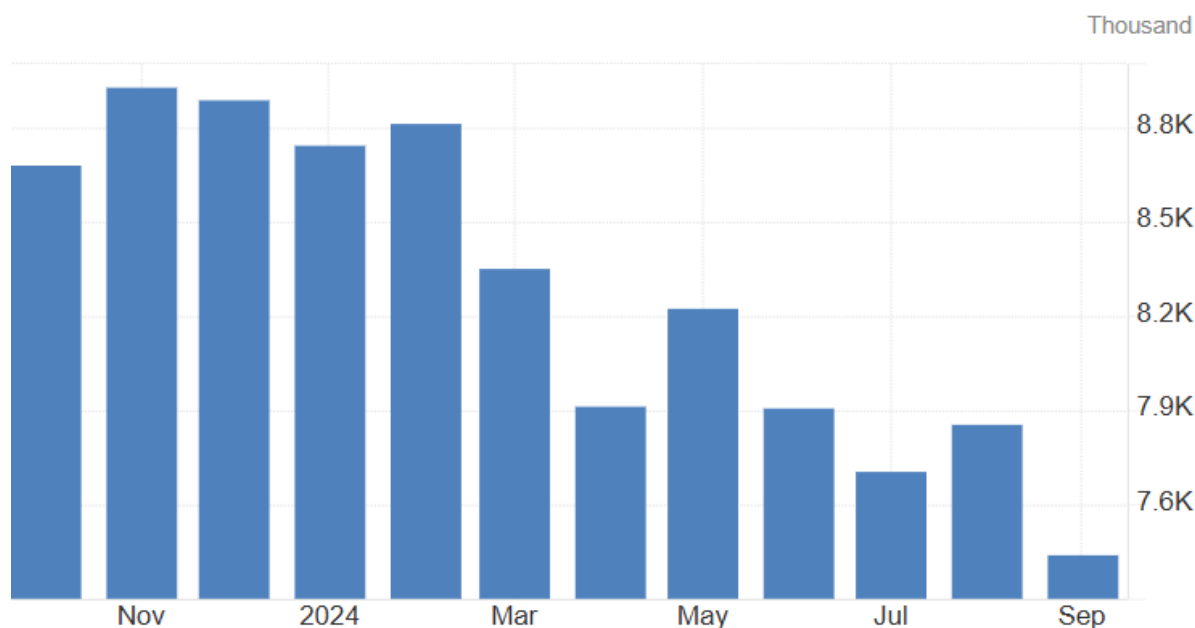
Criação novos empregos (Nonfarm Payroll) - EUA:



Fonte: <https://tradingeconomics.com/united-states/non-farm-payrolls>

O relatório Jolts, que informa o número de vagas abertas, informou um número também inferior as expectativas (7.9 milhões) e ao mês anterior de agosto (7.9 milhões), atingindo 7.4 milhões em setembro.

Vagas abertas (Jolts) - EUA:



Fonte: <https://tradingeconomics.com/united-states/job-offers>

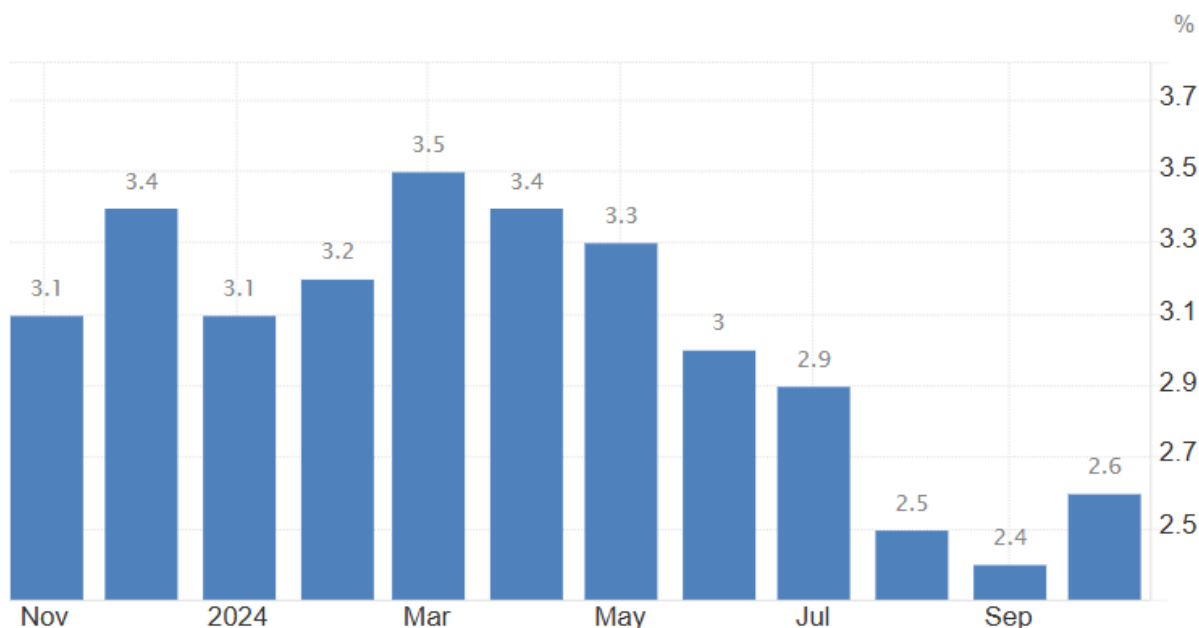
Inflação

Paralelamente, o processo desinflacionário vem ocorrendo conforme expectativas, ainda que com solavancos no meio do caminho.

No mês de outubro, a inflação ao consumidor medida pelo CPI foi de 0,2%, em linha com as expectativas. Na comparação anual, a variação foi de 2,6%, de acordo com o esperado.

Como destaque para a apuração, o grupo de habitação e alimentos foram os que mais contribuíram para a medição.

CPI anual - Estados Unidos:



Fonte: <https://tradingeconomics.com/united-states/inflation-cpi>

O núcleo, que exclui os itens mais voláteis da análise, como Alimentos e Energia, se manteve no patamar do mês anterior, em 3,3% na janela anual, em linha com as expectativas.

Já o principal indicador de inflação observado pelo FED, o PCE, registrou alteração de 0,2% em setembro (PCE cheio), em linha com as expectativas, em uma composição que novamente agradou o mercado e sustenta as expectativas de mais um corte de juros na última reunião do ano, em dezembro. Na variação em 12 meses, o PCE cheio fechou em 2,1%.

Com os dados de inflação que demonstram agradar o mercado e a autoridade de política monetária, cortes de juros são esperados até o final de 2024, porém sem nenhuma confirmação oficial pois o FED demonstra que irá realizar a tomada de decisão conforme a evolução gradual de cada dado obtido.

### Juros

Frente aos dados do mercado de trabalho e dos avanços obtidos na batalha contra a inflação, conforme amplamente divulgado pelos diretores do Federal Reserve, os cortes de 50 pontos base da taxa básica de juros americana, a Fed funds rate na reunião de setembro, e de 25 pontos base na reunião de novembro, foram realizados.

Nos comunicados, a liderança do FED reiterou que o acompanhamento constante da evolução do mercado de trabalho e da inflação, e que trabalharão firmemente para que o seu mandato duplo seja atingido com êxito.

Os movimentos das treasuries foram de abertura nas pontas médias e longas da curva de juros por conta do período polarizado de pré eleição, principalmente.

EUA Treasury – 10 anos:



Fonte: <https://tradingeconomics.com/united-states/government-bond-yield>

## INDICADORES DE ATIVIDADE

### PMI

O indicador capaz de capturar a expectativa dos gerentes de compras nomeado pelo índice PMI Composto do mês de outubro fechou acima dos 54 pontos, acima do esperado. O movimento foi impulsionado pelo setor de serviços que permaneceu em expansão (para 55,3 pontos) porém contido pelo setor manufatureiro, que fechou em 47,80 pontos.

### PIB

O principal indicador de atividade econômica, o PIB, referente ao terceiro trimestre de 2024 capturou uma leitura de expansão econômica um pouco menor do que o segundo trimestre, porém ainda sinalizando resiliência da economia americana. O indicador do terceiro trimestre apontou 2,8% de crescimento no 3º trimestre, reforçando o discurso de pouso suave pós-período de inflação.

Apesar da resiliência da atividade econômica, os índices do mercado acionário tiveram moderada correção no mês de outubro, refletindo os dados financeiros de empresas de tecnologia e as incertezas trazidas pela corrida eleitoral.

Em outubro, o S&P 500 fechou aos 5.705 pontos em -0,99% de queda, além do Dow Jones que fechou aos 41.763 pontos também em queda de -1,34%. O índice de tecnologia Nasdaq caiu 0,52% no período, cotado aos 18.095 pontos.

### Zona do Euro

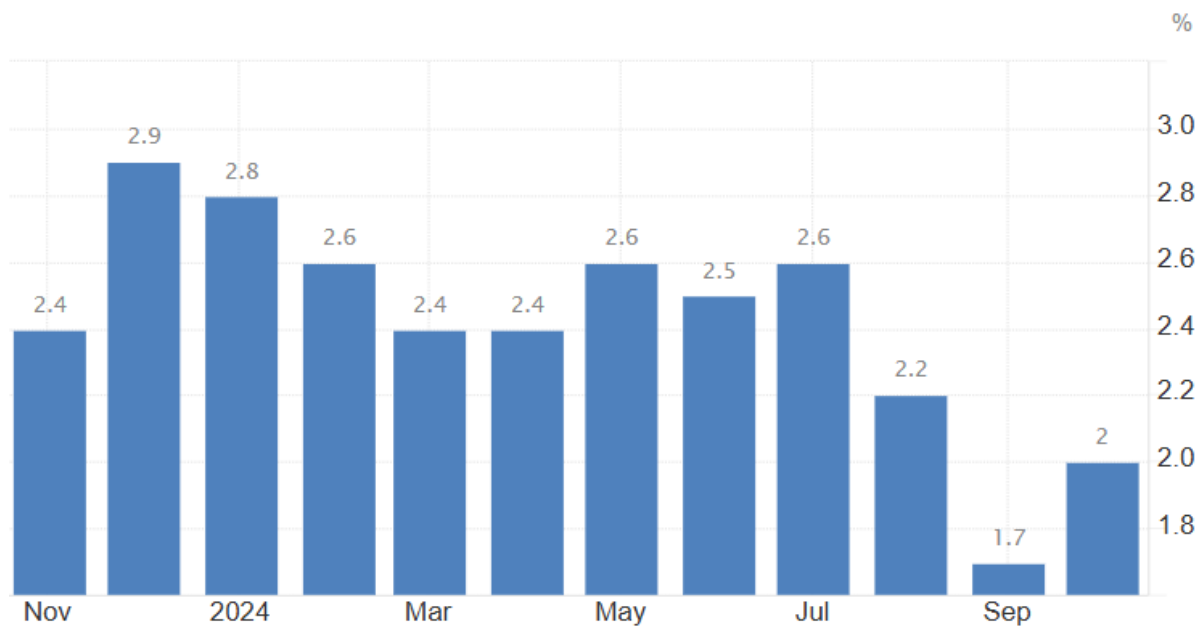
#### Inflação

Após descer para 1,7% no mês de setembro, a inflação da zona do euro veio em linha com as expectativas do mercado em 2% em outubro, na comparação com o mesmo período do ano anterior, no alvo da meta do Banco Central Europeu.

No mês, a variação foi de 0,3%. Na decomposição do número, o custo de energia seguiu em queda enquanto os preços dos alimentos contaram com alta.

O núcleo, que exclui os itens mais voláteis, variou 2,7% em outubro, em linha com as expectativas.

## CPI – Zona do Euro:



Fonte: <https://tradingeconomics.com/euro-area/inflation-cpi>

## INDICADORES DE ATIVIDADE

### PMI

Influenciado pelo setor manufatureiro, a leitura realizada pelo HCOB do PMI Composto da zona do euro de outubro ficou nos revisados 50 pontos, em tom baixista por conta do setor manufatureiro que ficou abaixo dos 46 pontos. O PMI de Serviços, acelerou levemente para cima de 51 pontos.

### PIB

Ainda pressionado pelos elevados custos de energia no passado recente, a atividade econômica na Europa segue mostrando fragilidade com a leitura do PIB do terceiro trimestre registrando apesar 0,3% de expansão.

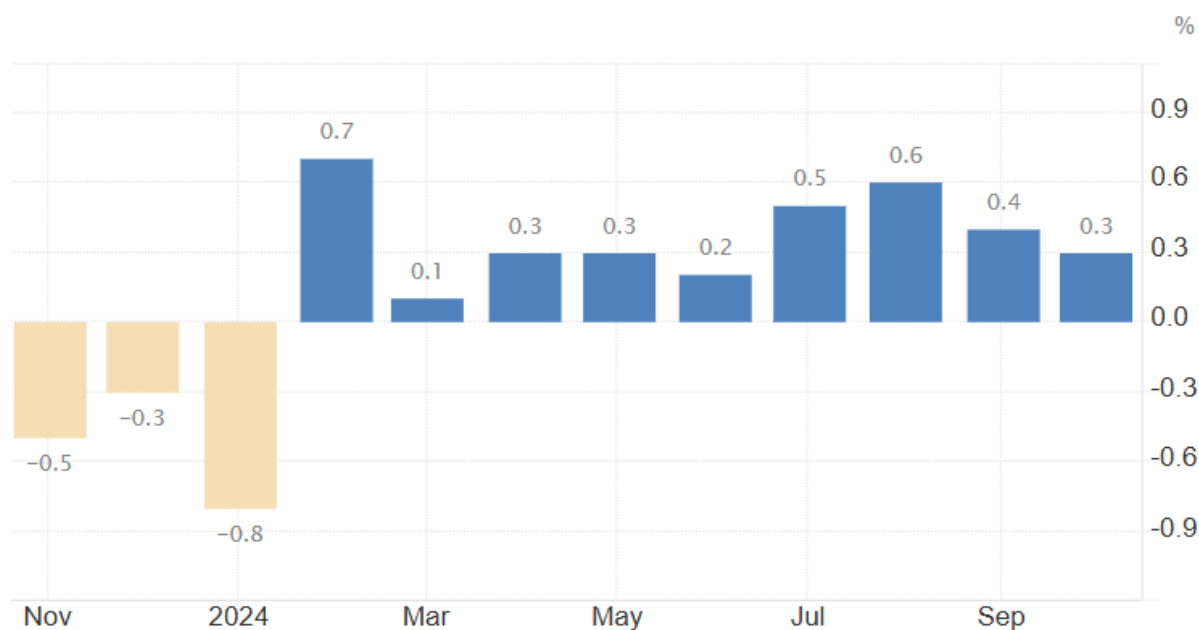
### Ásia

#### China

#### Inflação

A inflação ao consumidor medido pelo CPI, registrou quase nenhuma variação em relação ao mesmo período do ano passado, em apenas 0,3% de alta na comparação com outubro de 2023. No mês a variação dos preços foi negativa de -0,3%.

CPI – China:



Fonte: <https://tradingeconomics.com/china/inflation-cpi>

## JUROS

No mês de outubro, o PBoC, sigla em inglês do Banco Central chinês, reduziu em 25 pontos base a sua taxa básica de juros.

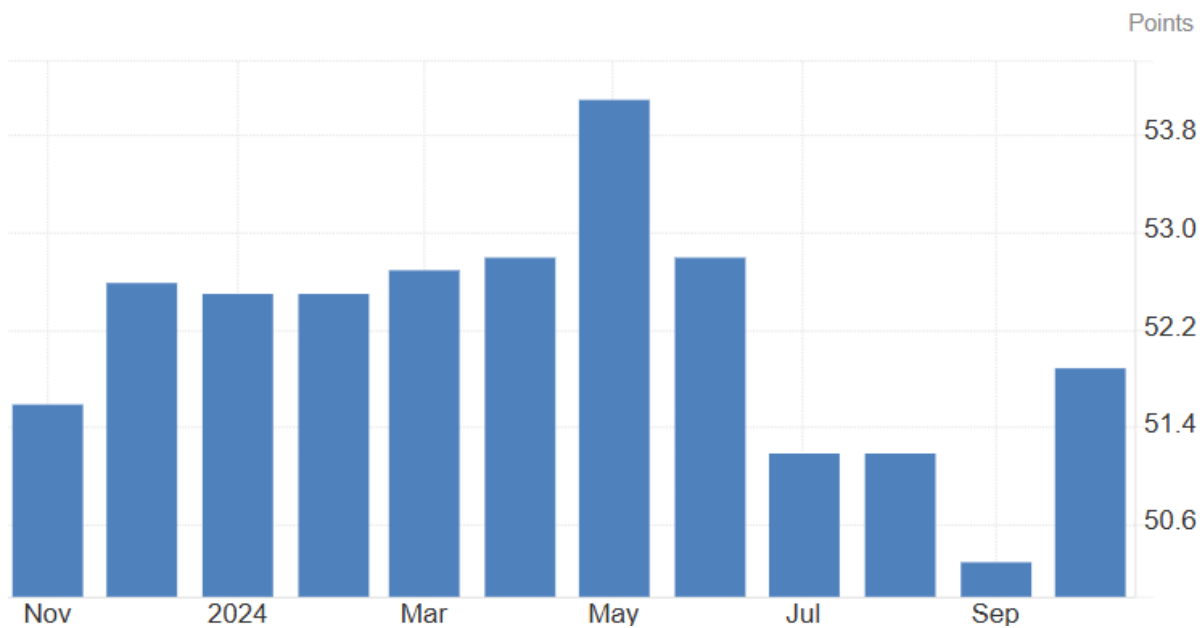
Com a manobra, a taxa de 1 ano atinge 3,10% e a de 5 anos, principal utilizada no setor imobiliário, foi para 3,6%.

## INDICADORES DE ATIVIDADE

### PMI

Sob o reflexo do aumento de estímulos econômicos por parte de alas políticas e monetárias chineses, as expectativas dos gerentes de compra dos setores de serviços e industriais tiveram leve melhora, permitindo com que o PMI composto do mês de outubro subisse para 51,90 pontos em outubro, em território expansionista.

PMI composto – China:



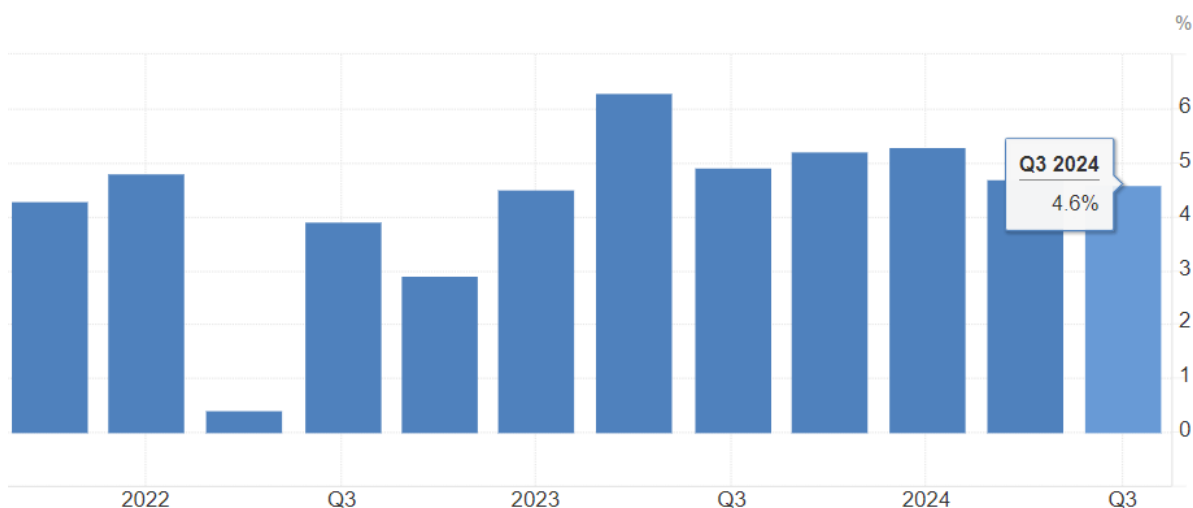
Fonte: <https://tradingeconomics.com/china/composite-pmi>

## PIB

Com um crescimento ainda levemente superior às expectativas, porém ainda abaixo da meta do governo, a leitura do PIB chinês do terceiro trimestre foi de 4,6% na comparação com o mesmo período do ano anterior. As projeções eram de 4,5%.

O resultado abaixo da meta está sendo conduzido pela fraqueza do setor imobiliário, pela baixa demanda dos consumidores e por complicações em países importadores.

PIB – China:



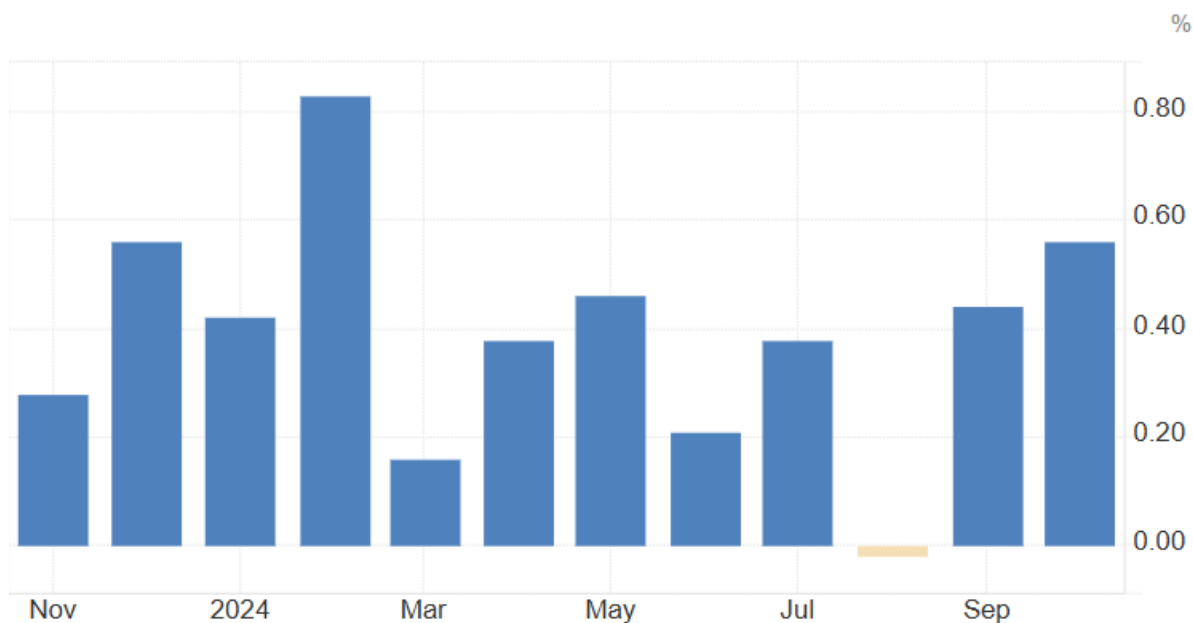
Fonte: <https://tradingeconomics.com/china/gdp-growth-annual>

Brasil

Inflação

A leitura da inflação ao consumidor de outubro realizada pelo IBGE registrou o rompimento do teto da meta estabelecida. A alta de 0,56% no mês foi puxada pelo preço de energia elétrica que subiu mais de 5% no mês. No grupo de alimentos, a carne registrou alta de quase 6%.

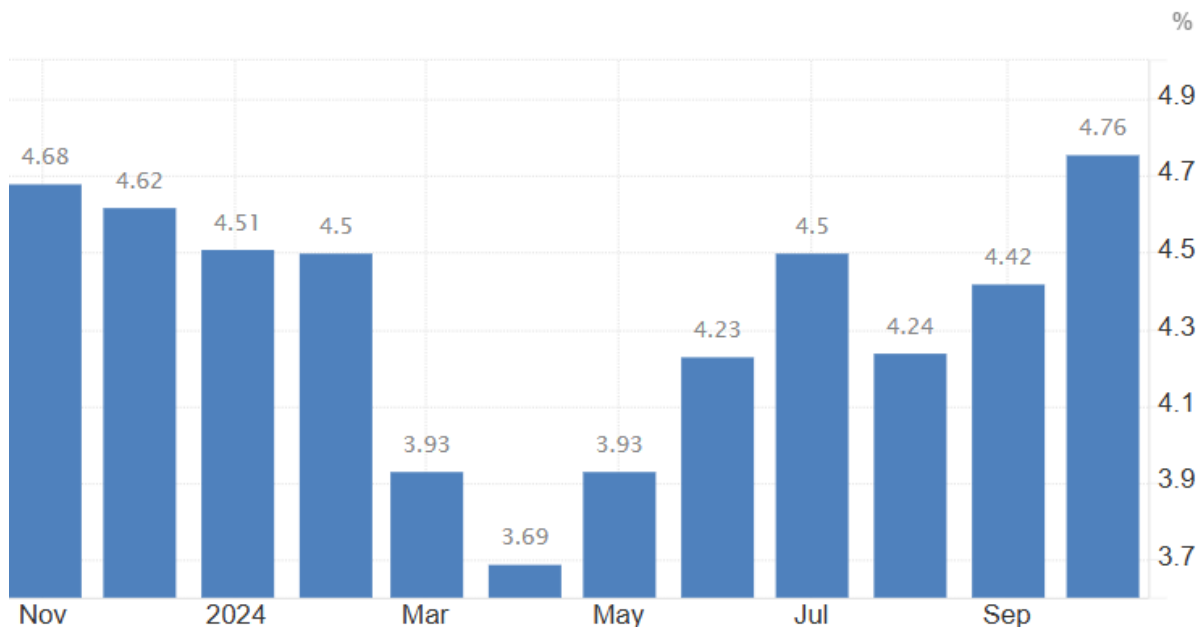
IPCA mensal – Brasil:



Fonte: <https://tradingeconomics.com/brazil/inflation-rate-mom>

Na variação em 12 meses, o registro é de 4,76%, acima do teto de 4,5% da meta.

IPCA anual – Brasil:



Fonte: <https://tradingeconomics.com/brazil/inflation-cpi>

## INDICADORES DE ATIVIDADE

### IBC-Br

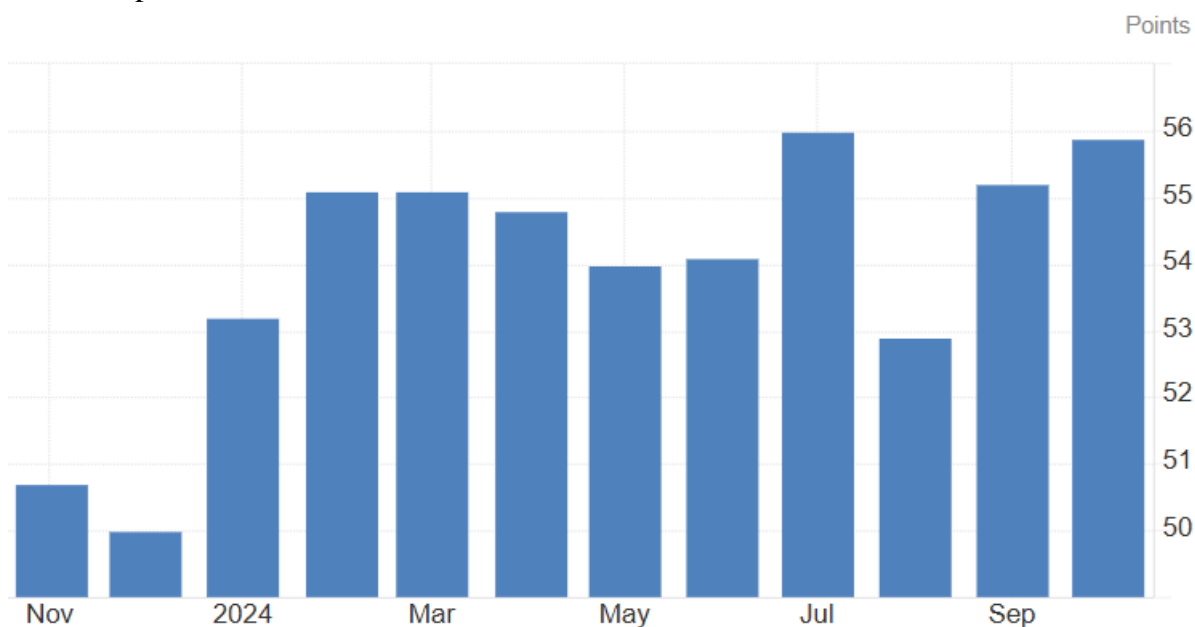
Conhecido como prévia do PIB, o IBC-Br apontou um avanço de 0,8% em setembro, fechando em aproximadamente 1% no terceiro trimestre, assim como o apontado pela FGV.

### PMI

A diretoria do S&P Global, na leitura do PMI brasileiro, apontou que o crescimento de novos negócios e clara expansão no setor de serviços direcionaram o PMI de serviços para 56,20 pontos, superior aos 55,80 pontos do mês anterior.

O PMI composto, que une também o setor manufatureiro, fechou em 55,90 pontos em outubro.

### PMI Composto – Brasil:



Fonte: <https://tradingeconomics.com/brazil/composite-pmi>

### Câmbio

Na pior performance do Real brasileiro frente ao Dólar americano desde 2018, a moeda americana aumentou 6,10% em relação a divisa doméstica, fechando o dia 31 de outubro cotada a R\$ 5,7815.

No detalhe que justificou a performance, entram aspectos domésticos e influências do mercado externo.

Dos fatores domésticos, o ruído fiscal ganhou destaque como principal responsável pela alta do Dólar, visto que o governo federal não apresenta soluções palpáveis para o quadro fiscal brasileiro.

E a já citada influência da questão eleitoral americana também favoreceu para que a moeda norte americana ganhasse força perante a cesta de moedas ao redor do mundo, dado que a eleição do candidato Donald Trump se mostrava a mais provável.

Dentro os motivos pelos quais a eleição de Trump fortalece o Dólar, encontra-se a natureza de política econômica do candidato democrata, que assume que após eleito, endurecerá as políticas comerciais com a rival China.

Estas duras medidas de natureza tributária são fortes combustíveis inflacionários, o que por sua vez exercem maior pressão sob as expectativas de uma taxa de juros terminal mais elevada, que, conseqüentemente, atrai o fluxo financeiro global para os Estados Unidos.

#### Juros

Após elevação de 0,25% em setembro, o COPOM realizou mais uma alta de 0,50% em novembro, conforme projetado pelo Focus e esperado pelo mercado, além de ser amplamente esperado mais uma alta de mesma magnitude para a última reunião de 2024.

Esses movimentos eram amplamente esperados frente à conjuntura econômica que o Brasil se encontra até o momento em 2024, e mais especificamente, às comunicações realizada pelo Banco Central, em que enfatizaram que se as projeções de inflação num horizonte relevante se deteriorassem, se a moeda doméstica permanecesse demasiadamente desvalorizada e se o quadro fiscal permanecesse debilitado, que a autoridade monetária não hesitaria em apertar as condições de política monetária para que as expectativas inflacionárias se reancorassem.

#### Bolsa

O Ibovespa no mês de outubro fechou em 129.713 pontos, uma correção de -1,58% no mês. No ano, o índice cai -2,64%.

A performance do principal índice de renda variável doméstico foi influenciada principalmente pelos rumos de política monetária que o Brasil está passando, dado que as projeções de juros no curto e médio prazo são altistas. Esse movimento dos juros acaba por direcionar uma massa de investidores para outras classes de ativos, podando a performance da renda variável.

## IBOVESPA:



## Renda Fixa

No mês de setembro, a performance dos índices ANBIMA fecharam de maneira mista: IMA Geral (0,30%), IMA-B 5 (0,71%), IMA-B (-0,76%), IMA-B 5+ (-1,83%).

No grupo dos prefixados, as performances ficaram sob a seguinte forma: IRF-M 1 (0,80%), IRF-M (0,09%) e IRF-M 1+ (-0,30%).

Quanto aos índices de prazos constantes, IDKA-Pré 2a teve variação de -0,06% no mês enquanto o IDKA-IPCA 2a obteve oscilação de 0,80% no mês.

## CONCLUSÃO E PERSPECTIVAS

Após a inflação da economia americana se mostrar cada vez mais direcionada para a meta de 2% porém com a atividade econômica ainda resiliente, a percepção do pouso suave se tornou mais evidente. Contudo, após uma acomodação e esfriamento mais repentino do mercado de trabalho americano, a sensação de que o FED estaria atrasado em relação ao momento de iniciação do ciclo de corte de juros exerceu pressão para que o mesmo fosse mais agressivo no seu primeiro movimento realizado. Todavia, na reunião do FOMC pré-eleição, o materializado corte de 25 pontos base foi acompanhado de um discurso temperado pela esperada cautela por parte do presidente do FED, Jerome Powell, que cada movimento realizado pela autoridade monetária permanece sendo embasado de acordo com o agregado de resultados e indicadores econômicos.

A perspectiva é de que sob a condição de menor pressão do mercado de trabalho, e uma inflação que continue caminhando de maneira sustentável para a meta de 2%, mais um corte de juros ocorra até o final do ano.


Na Europa e na Ásia, em especial, na China, a atividade econômica mais fria do que o esperado impõe uma maior pressão sob as respectivas autoridades monetárias para que estas busquem fornecer um ambiente mais propício para semeadura de maior crescimento e desenvolvimento econômico.

Estímulos mais intensos por parte do Partido Comunista chinês são esperados para que a demanda doméstica aumente, impulsionando os principais setores econômicos chineses.

No Brasil, com a finalidade de combater os sinais de elevação marginal das expectativas de inflação no horizonte relevante, o COPOM decidiu unanimemente elevar a Selic em mais 0,50%, e com sólidas probabilidades de mais uma alta de mesma magnitude na última reunião de 2024, podendo atingir 11,75% no fim do ano.

Reforçamos que os holofotes do mercado seguem voltados para a discussão fiscal. A insuficiência de medidas adotadas por parte da ala econômica traz insegurança para os investidores e para o Banco Central vis à vis a deterioração dos fatores macroeconômicos.

Frente a volatilidade do cenário econômico no curto prazo, recomendamos cautela aos investidores nos processos decisórios de investimentos. A perspectiva de uma Selic mais elevada para os próximos meses deve trazer melhores condições para atingimento de meta atuarial por um período mais prolongado e oportunidades de alocação em ativos emitidos pelo Tesouro e por instituições privadas, em que para estes, reforçamos o profundo processo de diligência na escolha dos ativos e seus respectivos emissores. Não obstante, recomendamos que os RPPS diversifiquem sua carteira de investimentos nas classes de ativos recomendadas em nossos periódicos.



**Henrique Tolusso Cordeiro**

Economista Chefe  
Corecon/SP: 37.262

5) ANALISE DO FLUXO DE CAIXA E PROPOSIÇÕES DE APLICAÇÃO E RESGATE - As receitas de CONTRIBUIÇÕES MENSAIS deverão ser aplicadas: no fundo ITAÚ INSTITUCIONAL RENDA FIXA REFERENCIADO DI referente a TAXA DE ADMINISTRAÇÃO, os valores referentes ao aporte ou de parcelamentos, no Fundo específico SANTANDER IMA-B 5 PREMIUM FIC RF e o restante devendo ser aplicado no fundo BRADESCO PREMIUM FI RF DI e, caso haja contribuições inferiores a R\$200.000,00 (valor mínimo para movimentação do fundo BRADESCO PREMIUM FI RF DI), deverá ser utilizado o fundo CAIXA FI BRASIL IRF-M 1 TP RF.

Em relação aos OUTROS CRÉDITOS que o FPGPREV venha receber, deverão ser alocados no fundo BRADESCO PREMIUM FI RF DI e, caso haja outros créditos inferiores a R\$200.000,00 (valor mínimo para movimentação do fundo BRADESCO PREMIUM FI RF DI), deverá ser utilizado o fundo CAIXA FI BRASIL IRF-M 1 TP RF.

Quanto ao pagamento de DESPESAS PREVIDENCIÁRIAS, deverá ser utilizado o fundo BRADESCO PREMIUM FI RF DI e, caso haja pagamentos individuais com valores inferiores a R\$200.000,00 (valor

mínimo para movimentação do fundo BRADESCO PREMIUM FI RF DI), deverá ser utilizado o fundo CAIXA FI BRASIL IRFM1 TP RF.

Quanto ao pagamento das DESPESAS ADMINISTRATIVAS, deverá ser utilizado o fundo BB IRF-M 1 TÍTULOS PÚBLICOS FIC RENDA FIXA PREVIDENCIÁRIO ou, caso haja impossibilidade de movimentação pelo sistema do BANCO DO BRASIL, deverá ser utilizado o fundo CAIXA FI BRASIL IRFM1 TP RF.

Os valores que retornarem à CONTA CORRENTE DO BANCO BRADESCO, devido à ausência de recadastramento, deverão ser transferidos para a conta corrente do banco da CAIXA ECONÔMICA FEDERAL e aplicados no fundo CAIXA FI BRASIL IRFM1 TP RF. Após o recadastramento, os pagamentos deverão ser realizados através da conta corrente da CAIXA ECONÔMICA FEDERAL com resgate do fundo CAIXA FI BRASIL IRFM1 TP RF. Caso haja impossibilidade de movimentação pelo sistema da CAIXA ECONÔMICA FEDERAL, essa ocorrerá através do fundo SANTANDER INSTITUCIONAL PREMIUM FIC RENDA FIXA REFERENCIADO DI com posterior pagamento através da conta corrente do SANTANDER, devendo o valor ser repostado dos recursos do fundo CAIXA FI BRASIL IRFM1 TP RF após possibilidade de movimentação.

O Comitê de Investimentos sugere pela aplicação automática, nos fundos de investimento elencados abaixo, dos recursos que não possam ser tempestivamente aplicados devido aos horários:

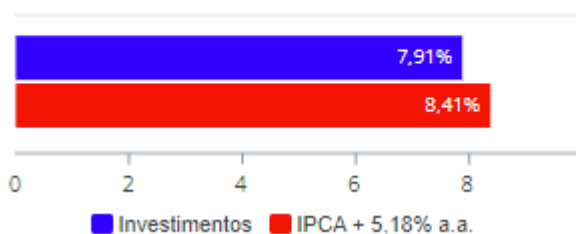
CAIXA BRASIL DISPONIBILIDADES FIC RENDA FIXA

BB FLUXO FIC RENDA FIXA SIMPLES PREVIDENCIÁRIO

O Comitê de Investimentos sugere pela aplicação dos rendimentos gerados nos fundos de aplicação automática no fundo CAIXA BRASIL IRF-M 1 TÍTULOS PÚBLICOS FI RENDA FIXA a cada mês, entre os dias 15 e 30, visando aplicação em fundo mais adequado.

Considerando o rendimento acumulado dos investimentos em 7,91% e meta de rentabilidade acumulada em 8,41% no fechamento de outubro/2024, conforme gráfico abaixo;

Investimentos x Meta de Rentabilidade



Considerando perspectiva de IPCA acumulado de 5,01% e previsão da taxa SELIC de 11,75% para 2024, de acordo com o boletim Focus de 18/11/2024;

Mediana - Agregado	2024						
	Há 4 semanas	Há 1 semana	Hoje	Comp. semanal *	Resp. **	5 dias úteis	Resp. ***
IPCA (variação %)	4,50	4,62	4,64 ▲	(7)	151	4,67	72
PIB Total (variação % sobre ano anterior)	3,05	3,10	3,10 =	(2)	109	3,10	44
Câmbio (R\$/US\$)	5,42	5,55	5,60 ▲	(5)	121	5,63	52
Selic (% a.a)	11,75	11,75	11,75 =	(7)	141	11,75	83

Considerando as metas atuariais estabelecidas e as projeções econômicas para o índice de preços ao consumidor amplo (IPCA) nos meses de novembro e dezembro;

O Comitê de Investimentos sugere pelo **resgate parcial**, no valor de R\$100.000.000,00 (cem milhões) do fundo BRADESCO PREMIUM FI RENDA FIXA REFERENCIADO DI, CNPJ 03.399.411/0001-90, e **resgate parcial**, no valor de R\$100.000.000,00 (cem milhões), do fundo SANTANDER INSTITUCIONAL PREMIUM FIC RENDA FIXA REFERENCIADO DI, CNPJ 02.224.354/0001-45, com aplicação nos seguintes fundos:

- R\$50.000.000,00 (cinquenta milhões) no fundo BB SCHRODER INVESTIMENTO NO EXTERIOR FI MULTIMERCADO, CNPJ 17.431.816/0001-72;
- R\$15.000.000,00 (quinze milhões) no fundo ITAÚ INSTITUCIONAIS LEGEND FIC RENDA FIXA LP, CNPJ 29.241.799/0001-90;
- R\$15.000.000,00 (quinze milhões) no fundo ITAÚ INSTITUCIONAL OPTIMUS FIC RENDA FIXA LP, CNPJ 40.635.061/0001-40;
- R\$120.000.000,00 (cento e vinte milhões) no fundo BB ATIVA PLUS FIC RENDA FIXA LP, CNPJ 44.345.473/0001-04.

Excepcionalmente, a fim de preservar os recursos investidos e buscar agilidade no caso de uma possível movimentação, na hipótese de o desempenho do fundo BB ATIVA PLUS FIC RENDA FIXA LP se apresentar incompatível com o atingimento da meta durante a competência de dezembro, o Comitê de Investimentos poderá avaliar, desde que aprovado pelo Conselho de Administração em reunião ordinária marcada para 27/11/2024, o retorno do valor de R\$120.000.000,00 (cento e vinte milhões) aos fundos de origem, sendo R\$60.000.000,00 (sessenta milhões) para o fundo BRADESCO PREMIUM FI RENDA FIXA REFERENCIADO DI, CNPJ 03.399.411/0001-90, e R\$60.000.000,00 (sessenta milhões) para o fundo SANTANDER INSTITUCIONAL PREMIUM FIC RENDA FIXA REFERENCIADO DI, CNPJ 02.224.354/0001-45.

As movimentações sugeridas têm por objetivo atingir a meta de rentabilidade anual de 2024, tendo em vista o cenário econômico de alta da taxa SELIC e expectativa de uma meta desafiadora devido a projeção do IPCA. Também, as sugestões foram fundamentadas nas seguintes premissas:

Projeções Econômicas: As perspectivas atuais indicam que o comportamento da SELIC nos próximos meses será favorável para as estratégias alocadas, contribuindo para o alcance da meta atuarial.

Flexibilidade e Monitoramento: As aplicações realizadas contam com a possibilidade de revisão ou reversão, caso haja alterações significativas no cenário econômico ou nas condições de mercado. A estratégia será acompanhada de forma contínua durante o mês de dezembro visando a preservação dos recursos deste RPPS e a manutenção do equilíbrio atuarial.

## 6) CONSIDERAÇÕES FINAIS

a) Os membros do Comitê de Investimentos participaram, desde a última reunião ordinária, dos seguintes eventos:

- Reunião presencial com representantes do Itaú Unibanco em 12/11/2024;
- Reunião presencial com representantes da Privatiza em 13/11/2024;
- Chamada telefônica com representante do Banco do Brasil durante esta reunião ordinária para aprofundamento a respeito do fundo BB ATIVA PLUS FIC RENDA FIXA LP.

b) O Presidente do Comitê de Investimentos informa que foram feitas análises dos seguintes fundos:

- BB SCHRODER INVESTIMENTO NO EXTERIOR FI MULTIMERCADO;
- BB GLOBAL SELECT EQUITY INVESTIMENTO NO EXTERIOR FI MULTIMERCADO;
- BB ATIVA PLUS FIC RENDA FIXA LP;
- AZ QUEST AZIMUT S HYBRIDS INVESTIMENTO NO EXTERIOR FIC MULTIMERCADO;
- SICREDI BOLSA AMERICANA FIC MULTIMERCADO LP;

c) O Presidente do Comitê de Investimentos informa que a Cooperativa Sicredi elaborou lâmina de comparação de ativos entre fundos de investimentos com aplicação por este RPPS e o fundo SICREDI BOLSA AMERICANA FIC MULTIMERCADO LP. A lâmina foi disponibilizada aos membros e encontra-se anexa na presente ata;

d) O Presidente do Comitê de Investimentos dá ciência aos membros do parecer técnico elaborado pela consultoria Crédito & Mercado sobre a manifestação de voto em Assembleia Geral de Cotistas do fundo TREND BANK FIDC;

e) O Presidente do Comitê de Investimentos dá ciência aos membros que, em 24/10/2024, o fundo BB Ações Retorno Total, CNPJ 09.005.805/0001-00, foi incorporado pelo fundo BB Ações Ibovespa Ativo, CNPJ 00.822.059/0001-65, após resultado do processo de consulta formal encerrada em 30/08/2024, conforme consta no documento “Fato Relevante” anexado na presente ata. Apesar dessa incorporação não caracterizar resgate e aplicação, a movimentação precisou ser registrada via APR, o que resultou na apuração de resultado com prejuízo. Por orientação da consultoria Crédito & Mercado, a movimentação involuntária está registrada nos comentários da APR.



f) O Presidente do Comitê de Investimentos dá ciência aos membros que foi solicitado estudo da forma de cálculo para apuração dos rendimentos mensais das Letras Financeiras. O estudo objetiva um maior aprofundamento no entendimento sobre as Letras Financeiras para acompanhamento da meta de rentabilidade. E, não havendo mais nenhuma manifestação, deu-se por encerrada a reunião às 14h00 e eu, Victor Lopes Schiavetti, secretariei os trabalhos e subscrevo, seguido dos demais presentes.

VICTOR LOPES SCHIAVETTI  
PRESIDENTE

GILMAR AUGUSTO GARCIA  
MEMBRO TITULAR

RICARDO DA SILVA PEREIRA  
MEMBRO TITULAR

VANIA MARIA DE CARVALHO SANCHEZ  
MEMBRO TITULAR

CRISTIANO DE MOLA  
MEMBRO TITULAR