

## ATA DA TERCEIRA REUNIÃO ORDINÁRIA DO COMITÊ DE INVESTIMENTOS

1) ABERTURA – Aos dezoito dias do mês de março de 2024, às 10h00, na sede do Fundo Previdenciário dos Servidores Públicos de Praia Grande, sito na Rua Jaú nº 880 Sala 54, Praia Grande, SP, estiveram presentes os senhores Victor Lopes Schiavetti, Gilmar Augusto Garcia, Ricardo Pereira da Silva, Cristiano de Mola e Vania Maria de Carvalho Sanchez.

Dando início à reunião, o Presidente do Comitê de Investimentos, agradeceu a presença de todos e deu início aos trabalhos.

2) ANÁLISE DO CENÁRIO MACROECONÔMICO – Foram apresentados aos membros do comitê o Relatório Analítico dos Investimentos e o Panorama Econômico de fevereiro/2024, publicados no mês 03/2024 pela Consultoria em investimentos Crédito e Mercado Gestão de Valores Mobiliários Ltda. Após lido e discutido e aprovados, os relatórios foram anexados na presente Ata;

3) ANÁLISE DO RELATÓRIO ANALÍTICO DO MÊS DE FEVEREIRO DE 2024 – 3.1 - Enquadramento: Resolução nº 4.963 de 25 de novembro de 2021 e Política de Investimento/2024. As aplicações do FPGPREV encontram-se enquadradas nos limites e critérios estabelecidos na Política de Investimentos de 2024 e na Resolução CMN nº 4.963/2021, totalizando, no referido mês, a carteira com R\$910.667.963,22 (Renda Fixa R\$752.480.867,76 – 82,63%, Renda Variável e estruturados R\$127.497.781,14 - 14,00% e Exterior R\$30.689.314,32 – 3,37%).

O Presidente do Comitê de Investimentos comunica que o saldo final da carteira de fevereiro/2024 não somou o valor aplicado no fundo CAIXA EXPERT VINCI FIC FIA, qual seja, R\$15.993.088,25, devido a data de aplicação ter sido em 29/02/2024 e a data de cotização para aplicação ser em D+1. Portanto, ao saldo final total de fevereiro/2024 deverá ser somado o valor supracitado.

O Presidente do Comitê de Investimentos ressaltou que o saldo total do segmento de Renda Variável considera que o valor aplicado no fundo Geração Energia é de R\$0,01 quando, em verdade, conforme extrato da competência de fevereiro/2024, é de - R\$144.066,56. Isso ocorre devido a plataforma da consultoria Crédito & Mercado seguir o modelo do sistema CADPREV, da Secretaria de Previdência, onde não aceita valores de cota negativos. Entretanto, os valores informados no sistema AUDESP estão fidedignos aos extratos recebidos por aceitar valores negativos. Portanto, ao saldo total da carteira de investimentos do FPGPREV, em 29 de fevereiro de 2024, deverá ser subtraído o valor de R\$144.066,57.

A Carteira de Investimentos encerrou o mês com um retorno positivo de R\$8.815.805,03 (0,96%) contra uma meta de 1,21%. A carteira de investimentos do FPGPREV está a 1,06% da meta estabelecida na Política de Investimentos para 2024; (3.2) Relatório da Carteira: Apresentado aos presentes a composição da atual carteira para análise da quantidade de cotistas em cada fundo de investimento com os percentuais sobre do PL do

FPGPREV aplicados e os respectivos saldos; 3.3) Resultado das aplicações financeiras após as movimentações de janeiro/2024: Apresentado, para análise, os retornos individuais de cada fundo de investimento que compõem a carteira do FPGPREV; 3.4) Total do patrimônio líquido do FPGPREV por gestores e administradores;

4) AVALIAÇÃO DOS INVESTIMENTOS: Foram analisadas, pelos membros, as performances, objetivos, características, composição de carteira, rentabilidades, taxa de administração, riscos de investimentos, dos fundos, parte do portfólio de fundos de investimentos do FPGPREV.

## INTERNACIONAL

Estados Unidos

Curva de Juros

Após a decisão da primeira reunião do ano do Comitê de Política Monetária do Federal Reserve, o FOMC, e de seu respectivo comunicado, a estrutura da curva de juros das treasuries voltou a se abrir ao longo da curva, desde os vértices anuais mais curtos, até os vértices mais longos, como a Treasury de 10 anos.

Os tons do comunicado e a posterior ata divulgada trouxeram um viés bastante cauteloso. Em ambos, a síntese da mensagem divulgada é que um corte de juros no curto prazo ainda é cedo demais, e que não há pressa para a realização desse movimento, e que seguem cautelosos e parcimoniosos quanto ao encerramento do ciclo de aperto monetário, além de que estão acompanhando e necessitando de mais dados que corroborem para com a iniciação de corte dos juros.

Frente a esse discurso, e com os dados de inflação virem um pouco mais elevados, a Treasury de 10 anos atingiu 4,3270% na segunda quinzena de fevereiro, patamar que não se via desde novembro de 2023.

EUA Treasury – 10 anos:



Fonte:

<https://tradingeconomics.com/united-states/government-bond-yield>

E conforme esperado, a resposta do dólar frente às demais moedas foi de mais força. Essa representação pode ser verificada através do índice Dollar Index, que chegou em patamar não visto desde o começo de novembro de 2023, muito próximo aos 105,00.

#### DXY Dollar Index:

Dollar Index 103.382 -0.59286 (-0.57%)



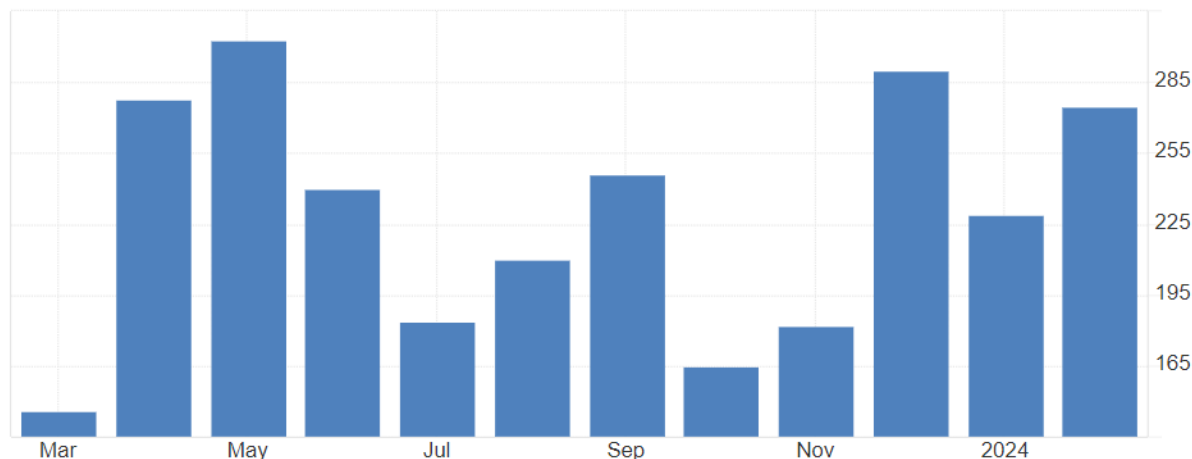
Fonte: <https://tradingeconomics.com/dxy:cur>

#### Mercado de trabalho

O número de vagas abertas em fevereiro de 2024 superou o teto das expectativas do mercado novamente. A projeção era entre 125 e 260 mil vagas, com a média em 200 mil novas vagas, e o resultado veio em 275 mil empregos criados.

Os setores que tiveram maior impacto sobre o número foram os de: assistência de saúde (67 mil vagas), setor público (52 mil vagas), setor de alimentos (42 mil vagas) entre outros. O número de janeiro teve revisão para baixo, de mais de 300 mil vagas para 229 mil no primeiro mês do ano.

### Criação novos empregos (Nonfarm Payroll) - EUA:



Fonte:

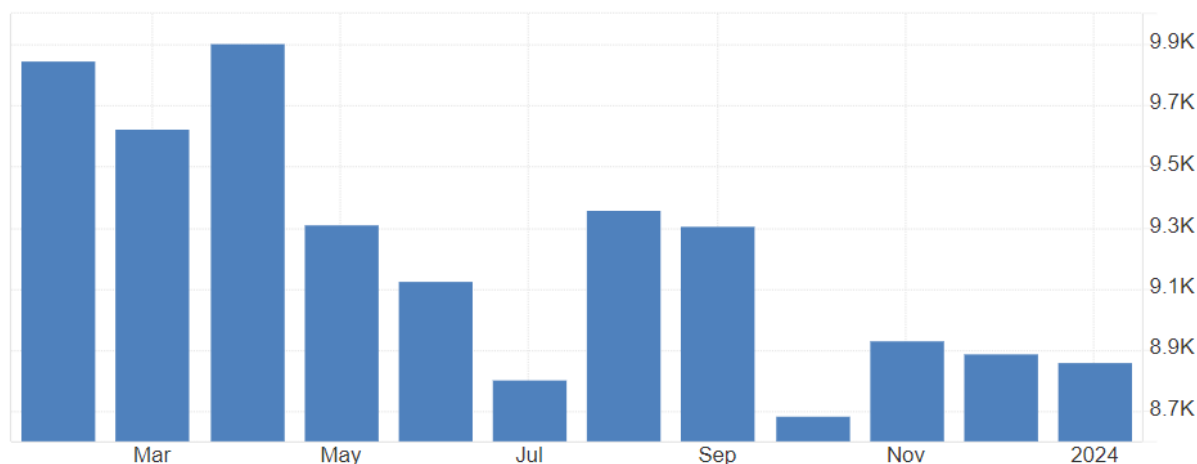
<https://tradingeconomics.com/united-states/non-farm-payrolls>

O aumento do número consolidado da criação de novos empregos deve frustrar as apostas de corte de juros no curtíssimo prazo.

Sem muitas alterações em relação ao mês anterior, o relatório Jolts, que informa o número de vagas abertas, registrou a abertura de 8,9 milhões de vagas, em linha com as expectativas, e um pouco abaixo das 9 milhões de vagas abertas do mês de janeiro.

Ainda assim, e em conjunto com os dados do Payroll, o FED teme que as pressões inflacionárias se mantenham inflamadas.

### Vagas abertas (Jolts) - EUA:



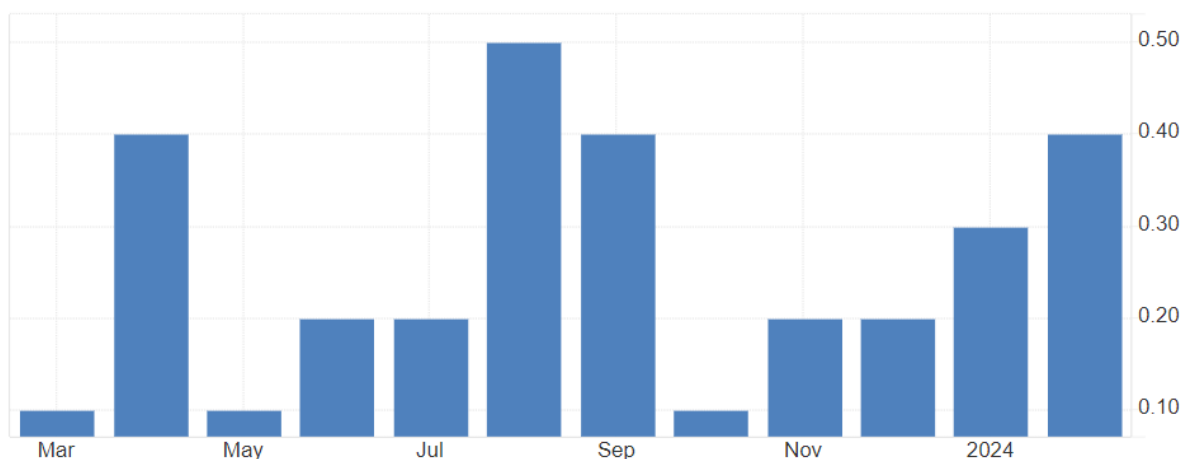
Fonte: <https://tradingeconomics.com/united-states/job-offers>

### Inflação

Em fevereiro, o Consumer Price Index (CPI), principal indicador de inflação, mostrou aceleração em relação ao mês anterior, e um pouco acima do projetado pelo mercado.

O dado para o segundo mês do ano veio em 0,4%, versus 0,3% registrado em janeiro e que o mercado esperava que fosse mantido em fevereiro. Os componentes que contribuíram para a alta foram os de Moradia e Gasolina, que combinados representaram mais de 60% do aumento. Além desses, o item Passagens Aéreas também teve significativo aumento de mais de 3%.

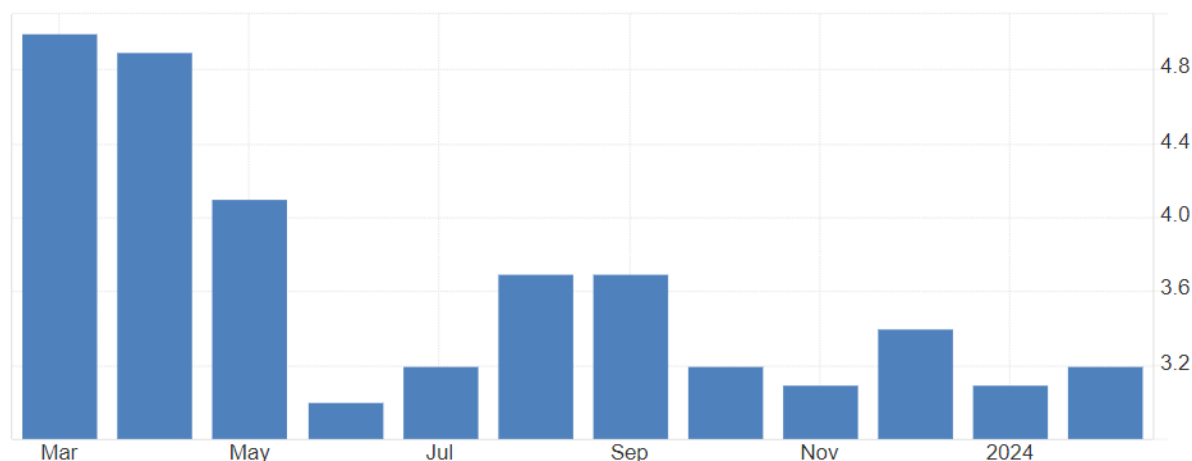
#### CPI mensal- Estados Unidos:



Fonte: <https://tradingeconomics.com/united-states/inflation-rate-mom>

Na janela anual, foi registrado 3,2% de aumento do CPI, também levemente acima das expectativas e do número do mês anterior (3,1%).

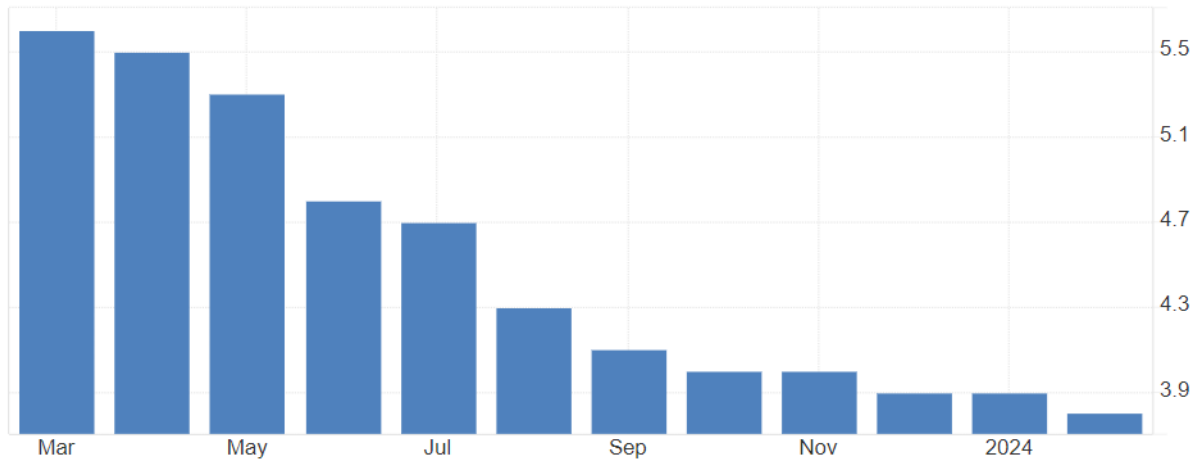
#### CPI anual - Estados Unidos:



Fonte: <https://tradingeconomics.com/united-states/inflation-cpi>

Já o núcleo, que exclui os itens mais voláteis da análise, como Alimentos e Energia, registrou um avanço de 3,8% em fevereiro, acima da expectativa de 3,7%. E como já citado, os itens do cesto que tiveram pressões altistas foram os de Moradia, Passagens Aéreas e Seguros Veiculares.

## Núcleo CPI anual - Estados Unidos:

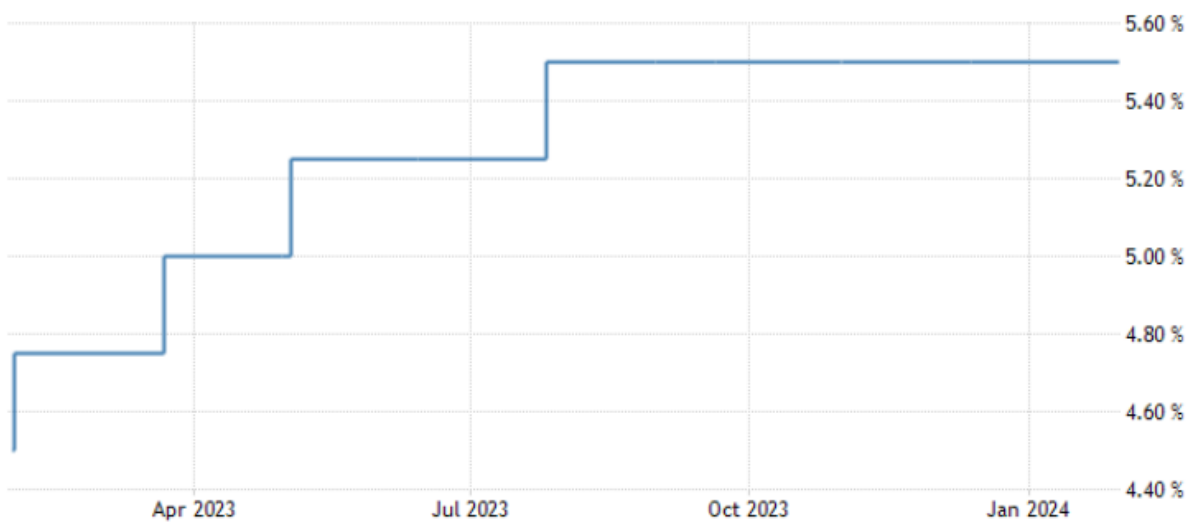


Fonte: <https://tradingeconomics.com/united-states/core-inflation-rate>

## Juros

As expectativas quanto aos juros estão amplamente direcionadas para a segunda reunião do primeiro trimestre de 2024, que acontecerá na segunda quinzena de março. Porém, após a divulgação dos dados de atividade acima citados, os anseios de uma postura branda por parte do FED estão um pouco declinados.

## Taxa de Juros – Estados Unidos



TRADINGECONOMICS.COM | FEDERAL RESERVE

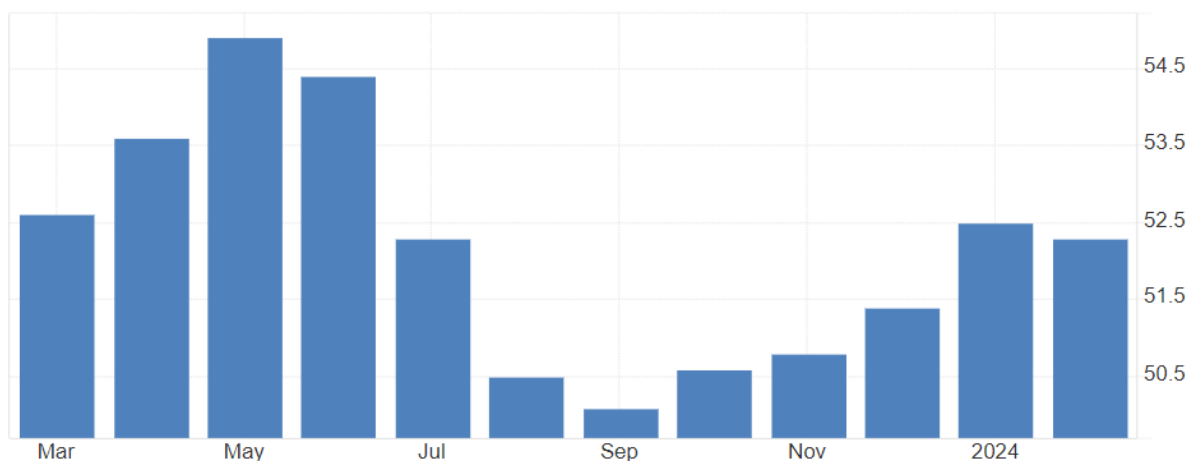
Fonte: <https://tradingeconomics.com/united-states/interest-rate>

## INDICADORES DE ATIVIDADE

### PMI

Após revisão do dado de fevereiro do PMI de serviços, indicador que mensura as expectativas dos gestores de grandes companhias para o futuro do segmento registrou queda de 52,50 de janeiro para 52,30 em fevereiro. Essa queda se deu majoritariamente pela postergação da expectativa do corte de juros por parte do FED.

### PMI Serviços - Estados Unidos:

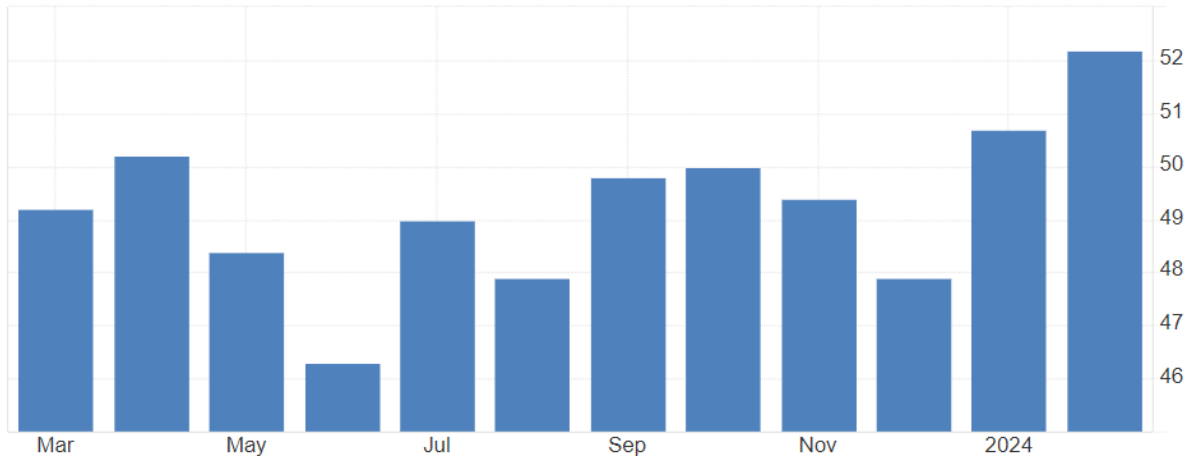


Fonte: <https://tradingeconomics.com/united-states/services-pmi>

Por sua vez, o setor industrial mostrou uma melhora em perspectivas que não se via desde o primeiro semestre de 2022. O time de economia da consultoria S&P Global alega que a demanda por insumos e a elevação de estoques estão fazendo com que as expectativas futuras melhorem.

O número de fevereiro veio em 52,20 pontos versus 50,70 pontos de janeiro, e acima dos 51,50 pontos projetados.

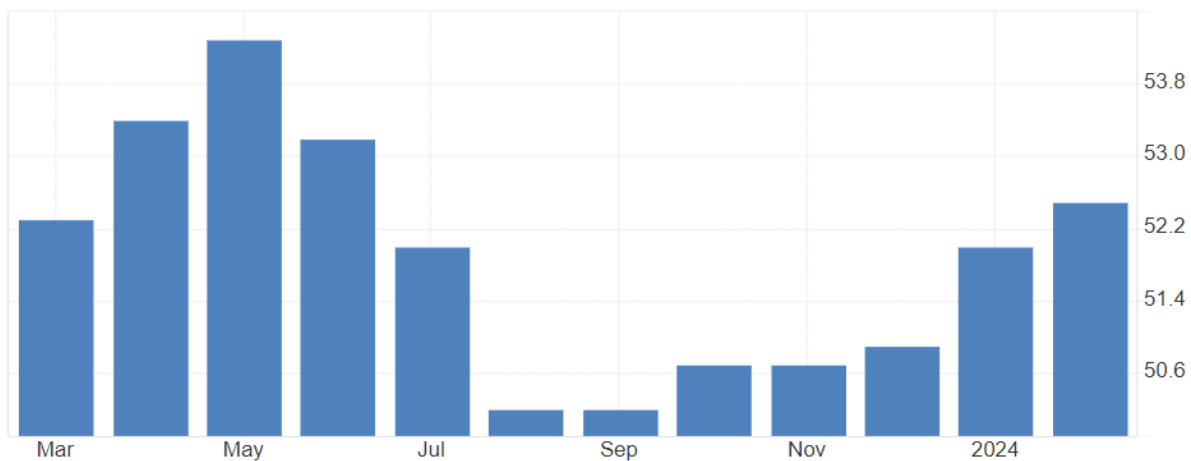
### PMI Manufatura – Estados Unidos:



Fonte: <https://tradingeconomics.com/united-states/manufacturing-pmi>

E puxado pelo setor industrial, o PMI composto registrou 52,50 pontos contra 52 pontos de janeiro, maior número desde junho de 2023.

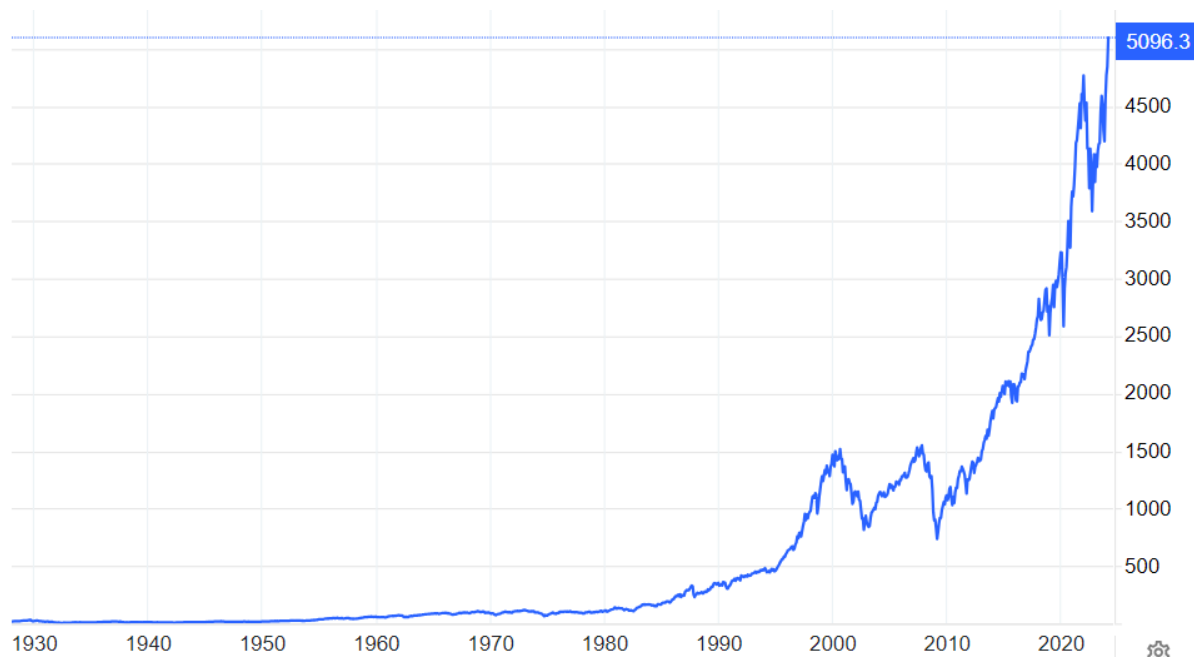
### PMI Composto – Estados Unidos:



Fonte: <https://tradingeconomics.com/united-states/composite-pmi>

Com os satisfatórios resultados do quarto trimestre divulgados pelas companhias americanas, e com os ânimos aflorados a respeito dos ganhos trazidos pela Inteligência Artificial, o índice S&P 500 fechou fevereiro na máxima histórica do índice de renda variável americano, acima dos 5 mil pontos.

Índice S&P 500:



fonte: <https://tradingeconomics.com/spx:ind>

Além do topo histórico de 5.096 pontos alcançado pelo S&P, o índice Nasdaq também atingiu máxima ao tocar os 16.091,92 pontos em alta de 0,90%. Já o Dow Jones fechou fevereiro em alta de 0,12% aos 38.995,93 pontos e -0,82% aos 38.150,3 pontos, respectivamente. Como principal responsável por esse ganho acumulado de 6% no mês foi a notícia do PCE (índice de inflação observado pelo FED) de janeiro veio em linha com as expectativas.

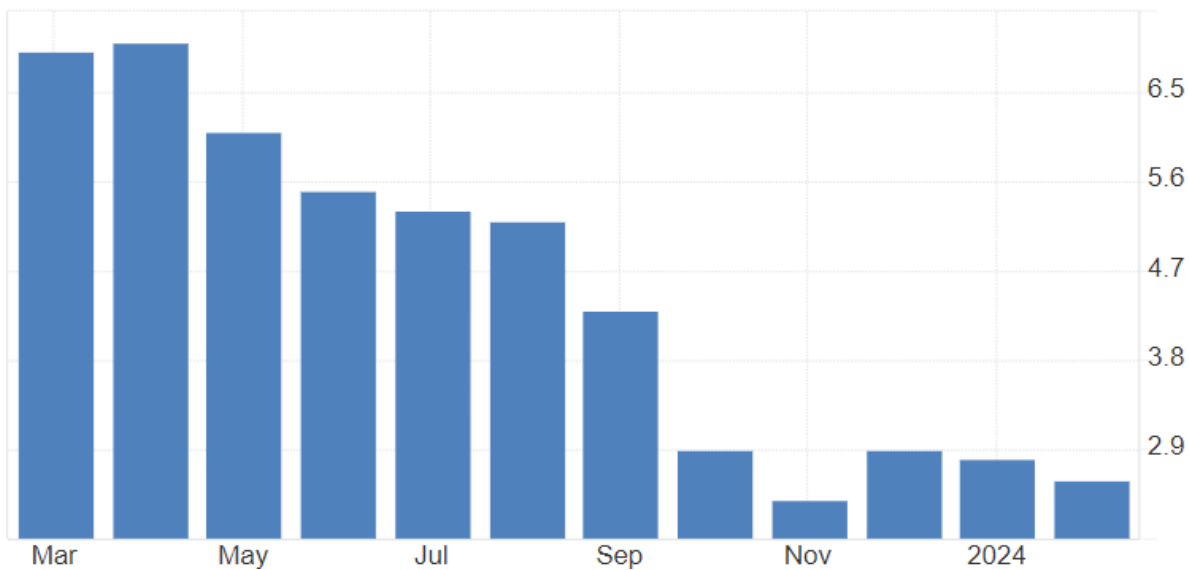
## Zona do Euro

### Inflação

O centro oficial de estatística europeu divulgou os dados de inflação de fevereiro de 2024, em que o índice que apesar de ter vindo acima da projeção de 2,5%, veio abaixo dos 2,8% do mês anterior, em que encerrou fevereiro em 2,6%.

Do indicador cheio, o item de Alimentos, Álcool e Tabaco foi o que mais subiu, 4% no mês, Serviços representou a 2ª maior alta, em 3,9%. O citado grupo de Energia citado no mês anterior, reduziu a desinflação, em -3,7%.

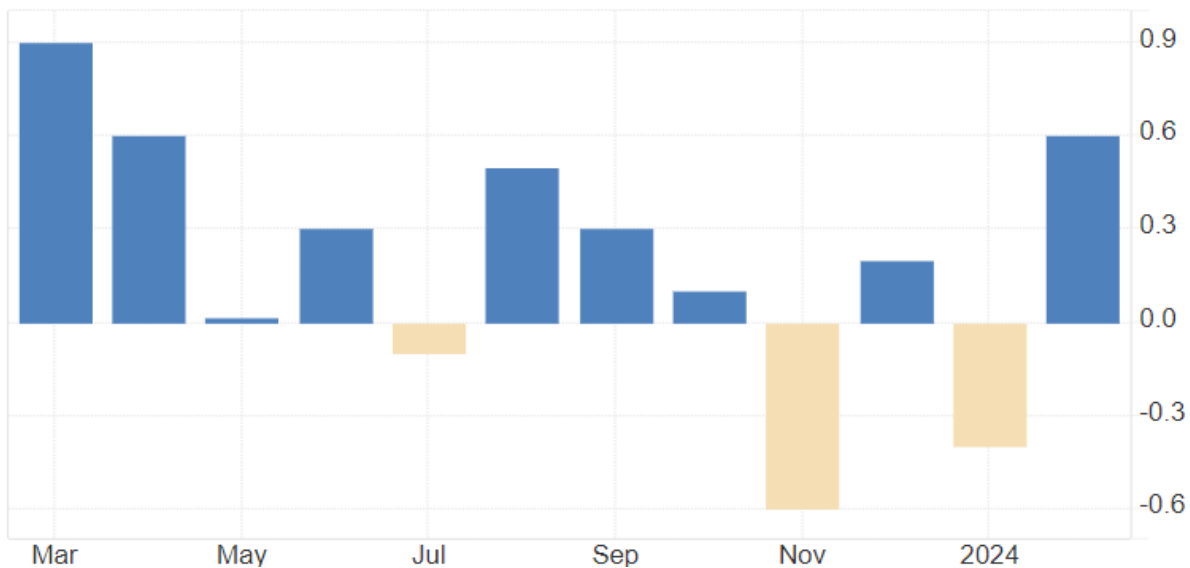
### CPI – Zona do Euro:



Fonte: <https://tradingeconomics.com/euro-area/inflation-cpi>

A variação no mês foi de 0,6%, após episódio de queda de -0,4% em janeiro.

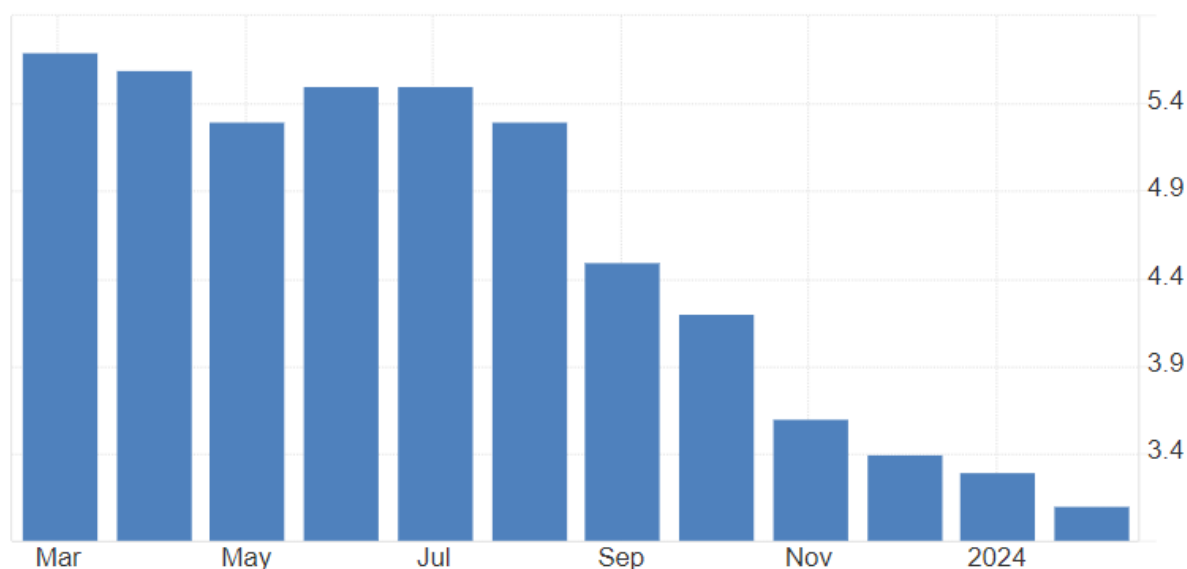
### CPI mensal – Zona do Euro:



Fonte: <https://tradingeconomics.com/euro-area/inflation-rate-mom>

O núcleo da inflação também teve queda, atingindo menor patamar desde o primeiro trimestre de 2022, em 3,1%, porém acima dos 2,9% projetados. Este foi o 7º mês seguido de retração da aceleração do núcleo inflacionário.

Núcleo inflação – Zona do Euro:



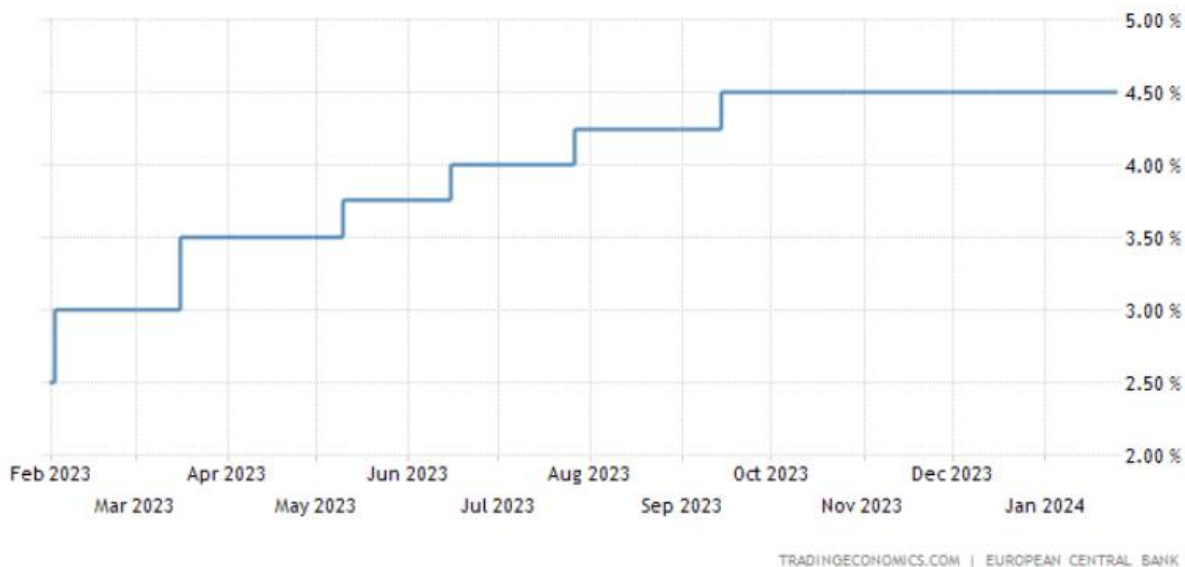
Fonte: <https://tradingeconomics.com/euro-area/core-inflation-rate>

Com estes resultados, o mercado aguarda ansiosamente por uma sinalização de afrouxamento por parte dos líderes de política monetária, visto que os impactos sobre os preços causado principalmente pela elevação do custo de energia ao estourar do conflito entre Rússia e Ucrânia se mostram absorvidos pelo mercado.

Juros

Com os dados, o Banco Central Europeu (BCE) deve seguir na reavaliação de manutenção dos atuais patamares de juros, ainda que o mercado não espere que um corte deva acontecer logo em abril. Essa expectativa se viabiliza frente aos discursos realizados por membros da diretoria do BCE, em que assim como o FED, mostram que precisam de sinais mais claros de que a inflação no velho continente está caminhando e sondando a meta dos 2%

Taxa de Juros – Zona do Euro:



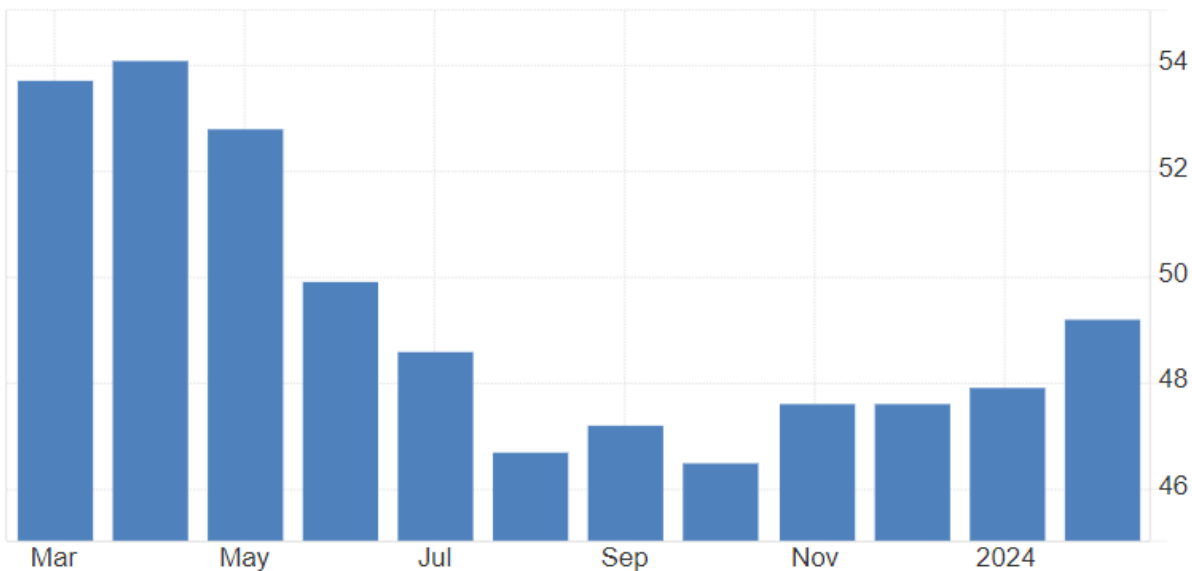
Fonte: <https://tradingeconomics.com/euro-area/interest-rate>

## INDICADORES DE ATIVIDADE

### PMI

Na leitura mais alta em oito meses, o PMI composto de fevereiro registrou 49,20 pontos versus 47,90 pontos de janeiro conforme divulgação da S&P Global. A estimativa estava em 48,90 pontos. Apesar da melhora do número, este ainda segue em território contracionista, visto que se manteve abaixo dos 50 pontos.

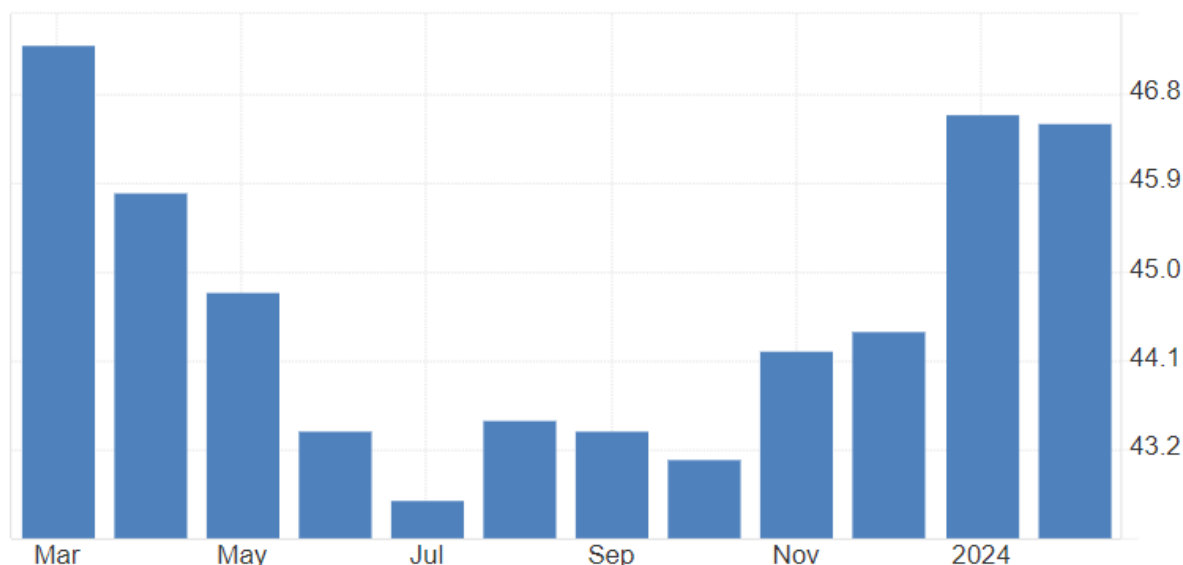
PMI composto – Zona do Euro:



Fonte: <https://tradingeconomics.com/euro-area/composite-pmi>

O setor de manufatura registrou mais um mês em território contracionista, em 46,50 pontos ante projeção de 46,10 pontos projetados.

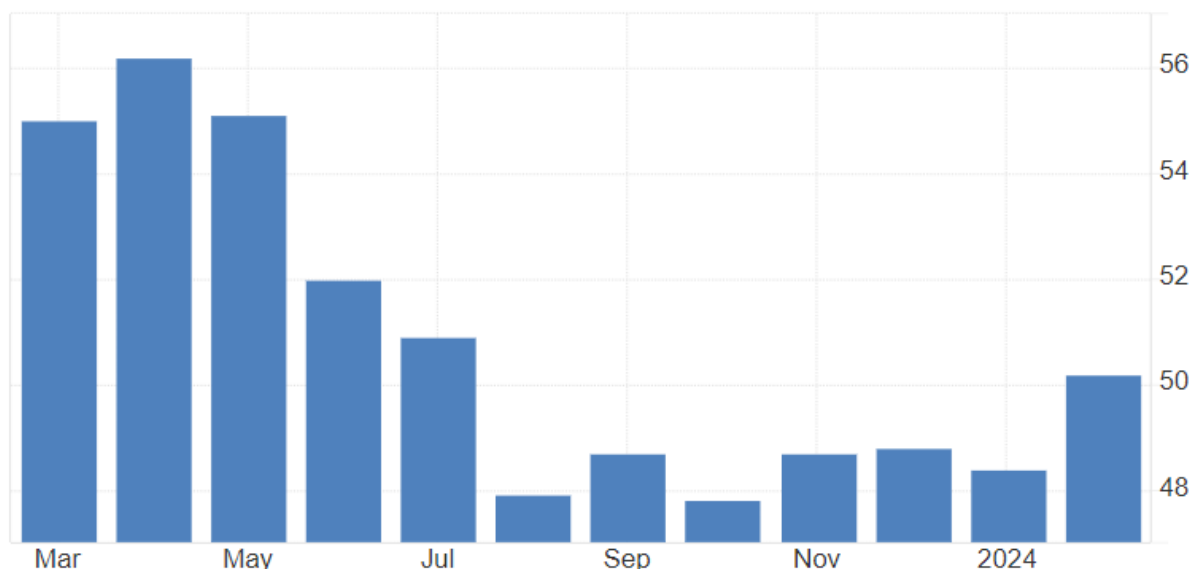
PMI industrial – Zona do Euro:



Fonte: <https://tradingeconomics.com/euro-area/manufacturing-pmi>

Por outro lado, em retorno ao campo acima dos neutros 50 pontos, o setor de serviços registrou 50,20 pontos, número que não se via desde julho de 2023. Esse upside se deu, entre outros fatores, por um leve aumento do número de empregos criados em empresas ligadas ao setor.

PMI serviços – Zona do Euro:



Fonte: <https://tradingeconomics.com/euro-area/services-pmi>

## Ásia

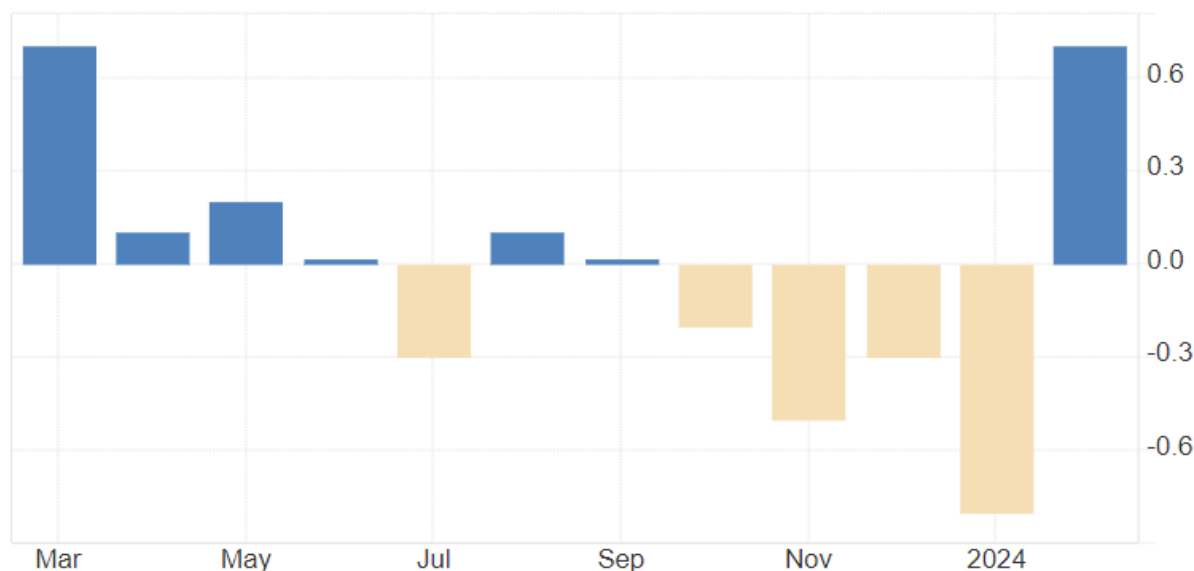
### Inflação

Na inversão do observado nos 4 meses anteriores de deflação, a China registrou aceleração em seu índice de preços, o CPI, de 0,7% conforme divulgado pelo centro de estatísticas da gigante asiática. O número foi bastante superior à expectativa de 0,3% projetada. Esse número foi o maior desde março de 2023, 11 meses atrás.

Apesar desse aumento de 1% em relação ao mês anterior, essa alta não deve ser mantida para os meses posteriores, conforme a opinião de parte dos analistas, visto que o índice de preços ao produtor (PPI) registrou mais um mês de queda de preços.

O mercado enxerga que esse avanço do mês de fevereiro foi por parte de uma sazonalidade do Ano Novo Lunar, que impulsionou os consumidores para o setor de serviços.

CPI – China:



Fonte: <https://tradingeconomics.com/china/inflation-cpi>

### Juros

Na reunião de fevereiro, o PBoC, Banco Central chinês, realizou um corte de 25 pontos base da sua taxa de juros de 5 anos, Loan Prime Rate, muito utilizada em hipotecas, para 3,95% ao ano. O corte foi um sinal claro de estímulo ao setor imobiliário, que vem enfrentando crises desde a reabertura da economia no começo de 2023.

Taxa de Juros (5 anos) – China:



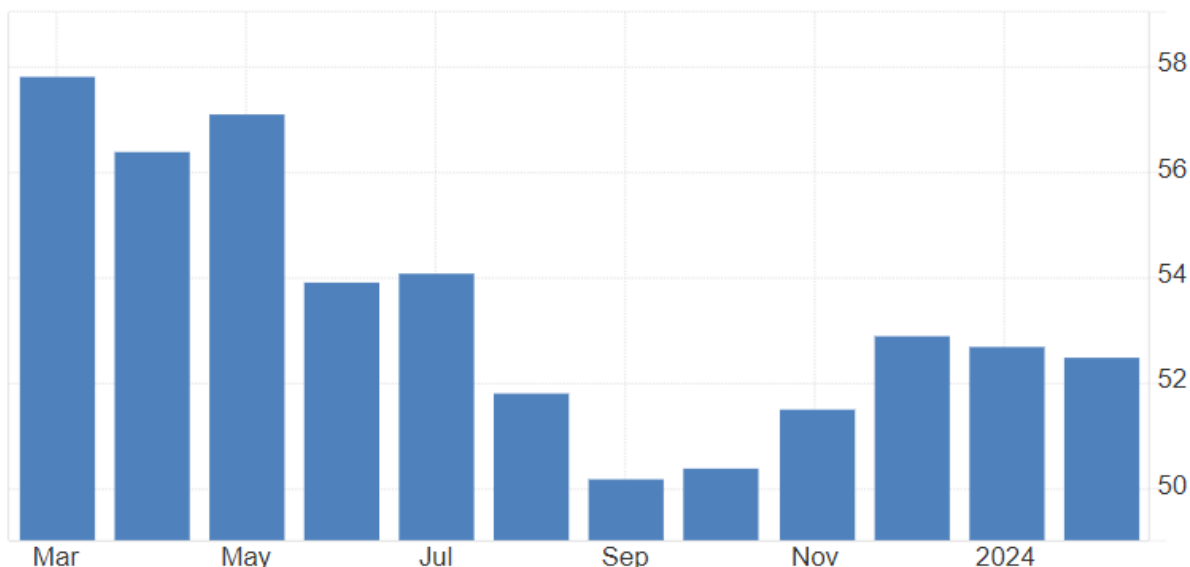
Fonte: <https://tradingeconomics.com/china/interest-rate>

## INDICADORES DE ATIVIDADE

### PMI

O PMI de serviços chinês contraiu pelo segundo mês para 52,50 pontos em fevereiro ante 52,70 pontos de janeiro. Ao somar fevereiro, setor acumula 14 meses no campo expansionista para serviços.

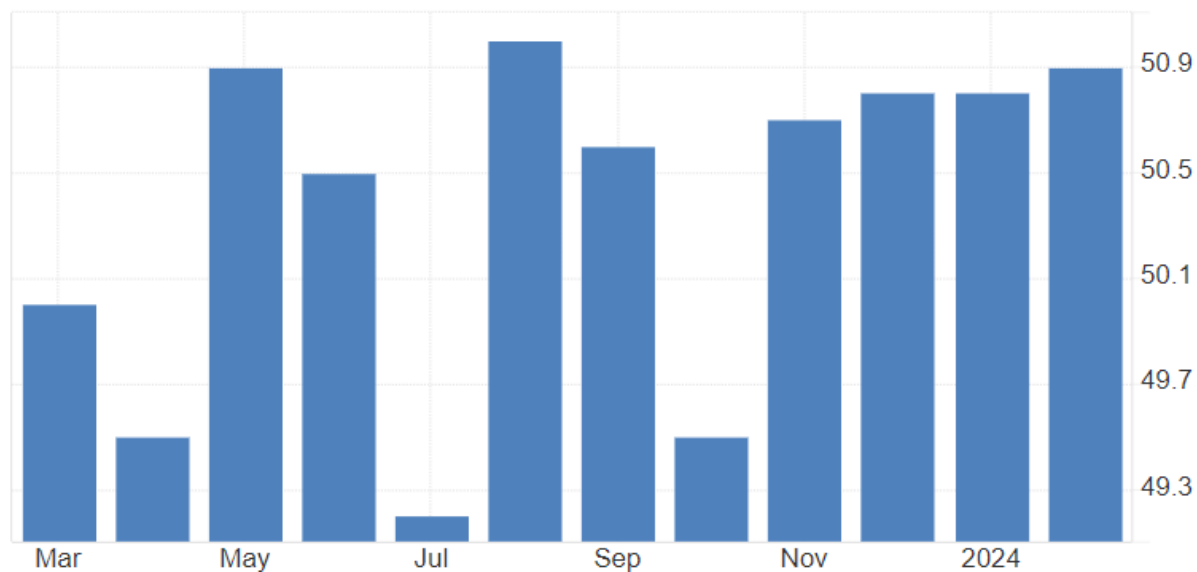
PMI serviços – China:



Fonte: <https://tradingeconomics.com/china/services-pmi>

Em maior leitura desde agosto de 2023 o PMI industrial de fevereiro de 2024 registrou 50,90 pontos, pouco acima dos projeção de 50,80 pontos de janeiro. O avanço do número deve-se principalmente pelo aumento de novos pedidos ligados ao segmento.

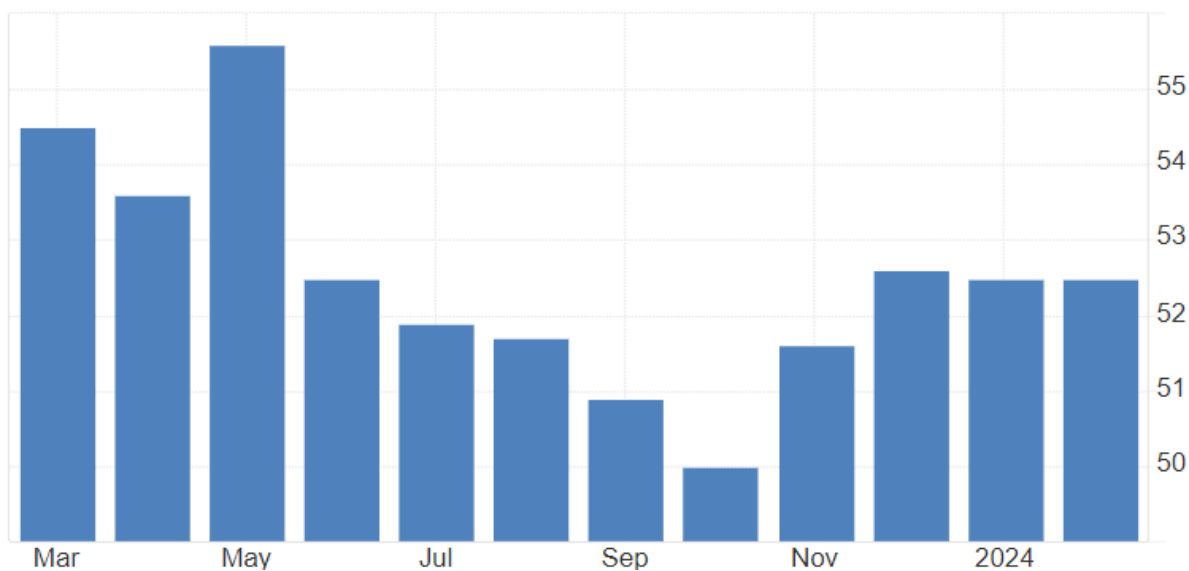
### PMI industrial – China:



Fonte: <https://tradingeconomics.com/china/manufacturing-pmi>

O PMI composto se manteve no patamar do mês anterior, em 52,50 pontos.

### PMI composto – China:



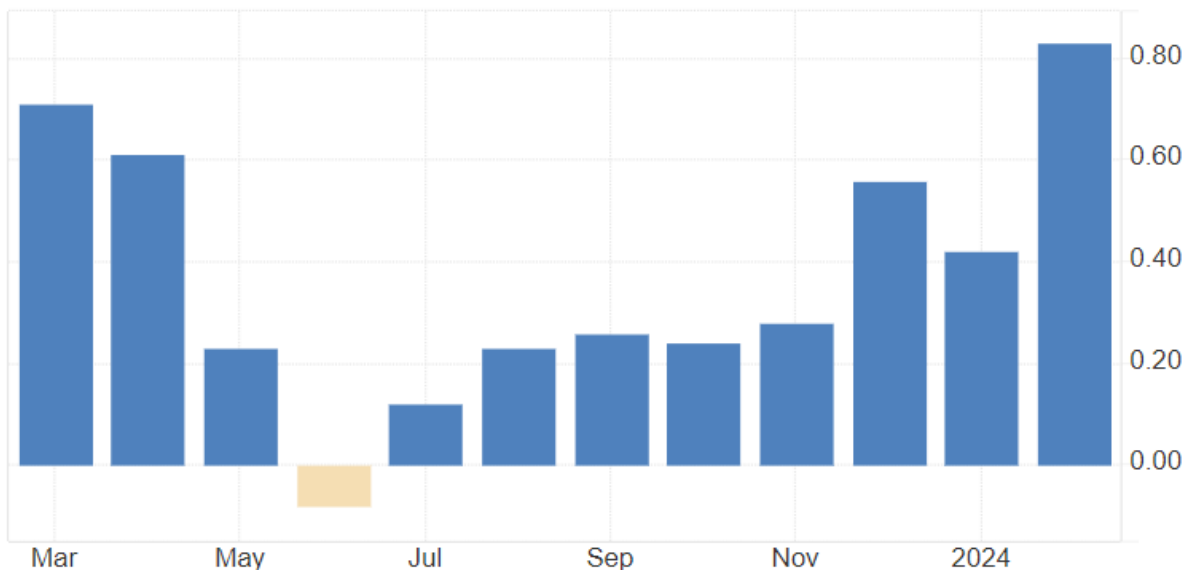
Fonte: <https://tradingeconomics.com/china/composite-pmi>

Brasil

Inflação

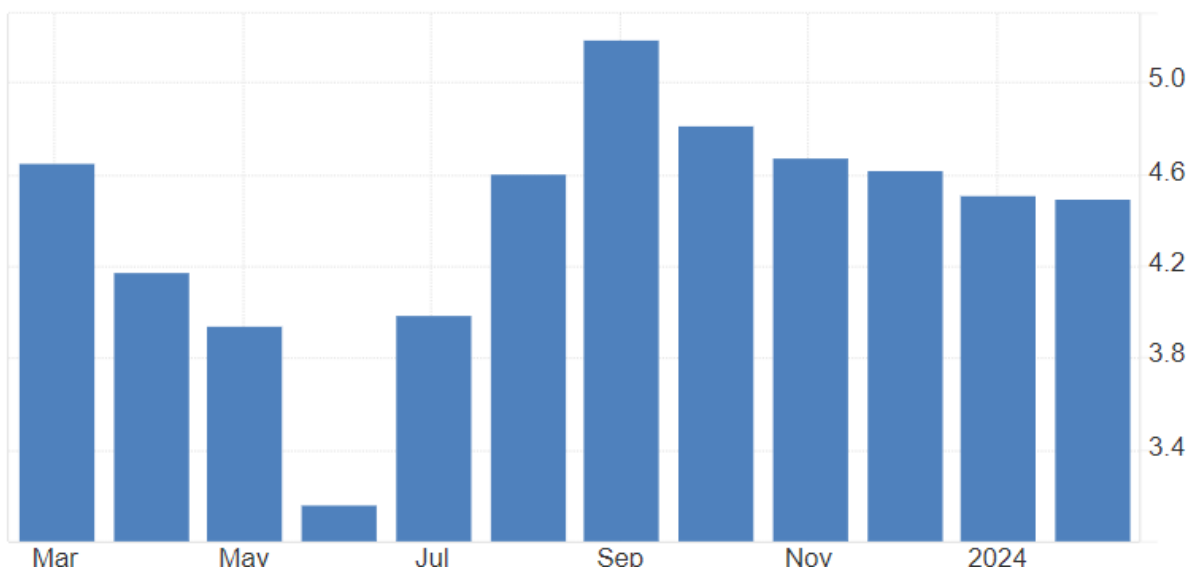
O IPCA de fevereiro capturado e divulgado pelo IBGE veio em 0,83% no mês, acima das expectativas, e acima da leitura de 0,42% de janeiro. Mediante à essa leitura, o acumulado de 12 meses passou a ser de 4,50%.

IPCA mensal – Brasil:



Fonte: <https://tradingeconomics.com/brazil/inflation-rate-mom>

IPCA anual – Brasil:



Fonte: <https://tradingeconomics.com/brazil/inflation-cpi>

Conforme divulgação do IBGE, novamente, sete dos nove grupos do cesto tiveram altas em fevereiro. O destaque veio para Educação (4,98%), seguido por Comunicação (1,56%) e Alimentos. No campo de contração, o grupo de Vestuário caiu -0,44% e Artigos de Residência caíram -0,07%.

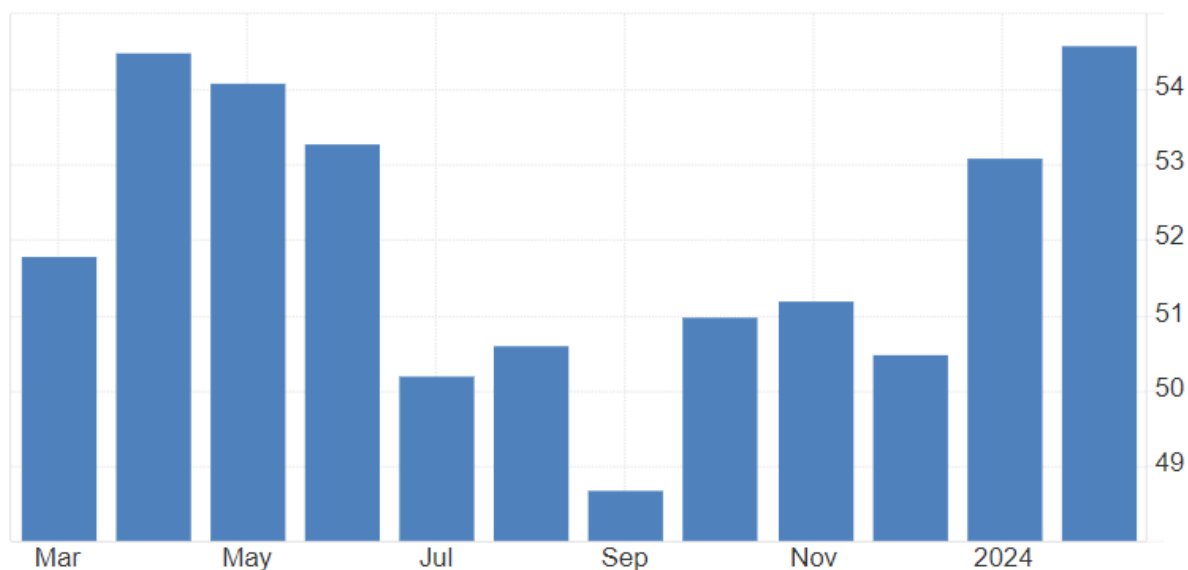
Apesar da aceleração do indicador cheio, a maior parte desse número se refere à sazonalidade do início das aulas, e portanto, a síntese da análise do restante dos grupos se mostra satisfatória.

## INDICADORES DE ATIVIDADE

### PMI

A pesquisa do PMI de serviços divulgado pelo S&P Global para o setor de serviços divulgou que há uma melhora de perspectivas para o setor de serviços por conta de um acréscimo marginal na demanda. O mês fechou em 54,6 pontos, o mais alto em 19 meses, versus 53,1 de janeiro.

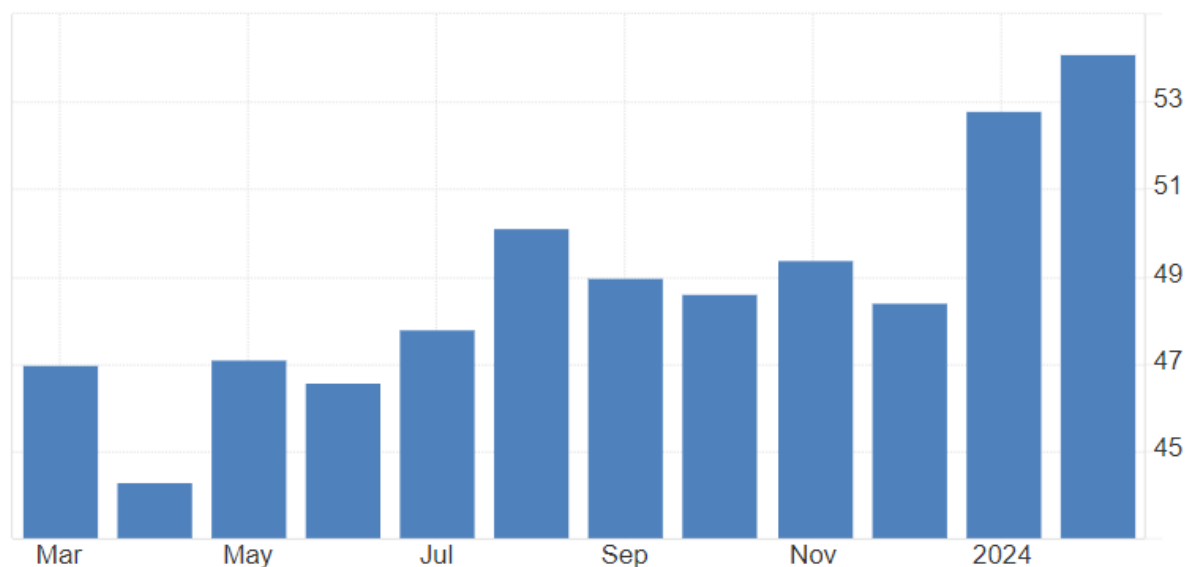
#### PMI serviços – Brasil:



Fonte: <https://tradingeconomics.com/brazil/services-pmi>

O aumento de novos pedidos e o aumento de contratações para o setor industrial também fizeram com que a leitura do PMI industrial saltasse para 54,10 pontos em fevereiro, a maior leitura desde junho de 2022.

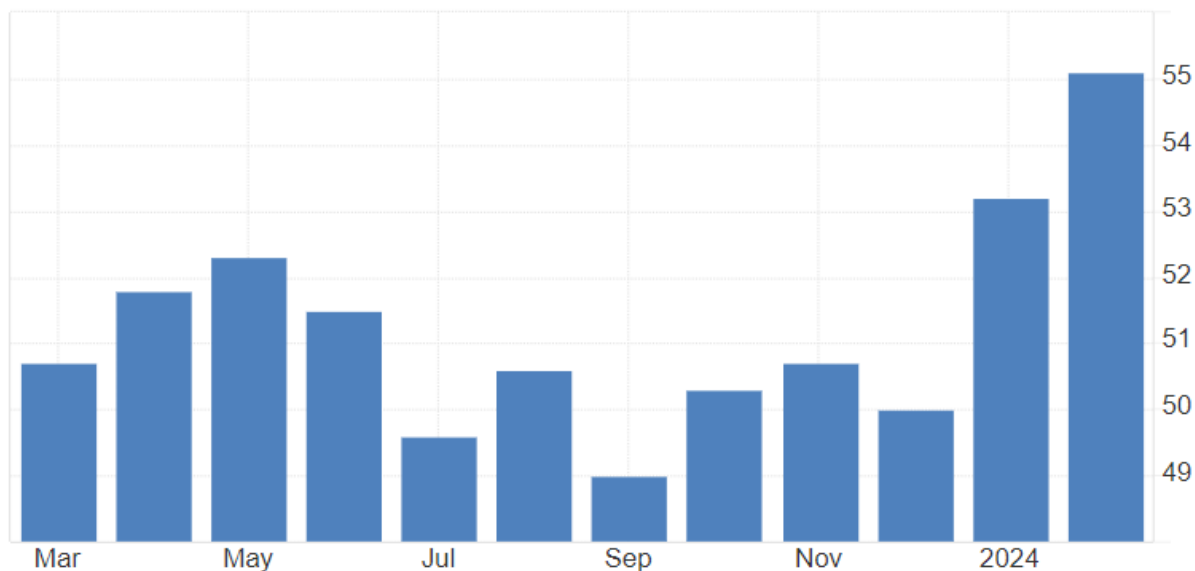
#### PMI industrial – Brasil:



Fonte: <https://tradingeconomics.com/brazil/manufacturing-pmi>

No compilado dos dois segmentos, o PMI composto de fevereiro veio em 55,10 pontos, o maior registro em 19 meses.

PMI composto – Brasil:



Fonte: <https://tradingeconomics.com/brazil/composite-pmi>

Câmbio

Em movimento misto puxado principalmente pela curva de juros americana e pelo PCE em linha com expectativas, o dólar fechou o mês de fevereiro cotado à R\$ 4,972, em alta de 0,71% em relação à janeiro.

Bolsa

No último dia de fevereiro, o principal índice da bolsa de valores brasileira, o IBOVESPA, fechou o mercado a 129.020 pontos em alta de 0,99% no mês e queda de -3,85% em 2024.

IBOVESPA:



## Renda Fixa

Na renda fixa, os índices ANBIMA fecharam da seguinte forma: IMA-B 5 (0,61%), IMA Geral (0,56%), IMA-B (0,41%), IMA-B 5+ (0,23%).

No grupo dos prefixados, as performances ficaram sob a seguinte sequência no mês de fevereiro: IRF-M 1 (0,72%), IRF-M (0,36%) e IRF-M 1+ (0,22%).

Quanto aos índices de prazos constantes, IDKA-Pré 2a teve variação de 0,38% no mês enquanto o IDKA-IPCA 2a obteve oscilação de 0,49% no mês.

## CONCLUSÃO E PERSPECTIVAS

A leitura dos índices de inflação e dos demais fatores macroeconômicos utilizados na análise de conjuntura econômica do mês de fevereiro sinalizaram que o caminhar para o controle inflacionário está ocorrendo de maneira vagarosa, porém continua.

O mercado segue atento a cada divulgação de dados, principalmente aqueles que o Federal Reserve vem sinalizando como sendo os balizadores para sua política monetária.

A utilização da Inteligência Artificial (IA) nos mais variados segmentos do mercado vem trazendo inovações e aumentos de produtividade disruptivos para os setores que estão aderindo a tecnologia, e este aumento de produtividade e perspectiva de incremento de lucro para as companhias estão aos poucos sendo precificados no valor das empresas ligadas direta ou indiretamente à IA.

Como consequência, observamos os principais índices acionários atingindo patamares históricos, e ainda que exista espaço para ganhos de produtividade e, portanto, novas altas das bolsas, recomendamos cautela por parte dos investidores na alocação de recursos.

Para a China, com o corte de juros de 5 anos, o setor imobiliário começa a enxergar estímulos ainda mais concretos por parte do governo, e as empresas brasileiras que podem obter benefício deste cenário aguardam ansiosamente para o fornecimento de insumos para o reinvestimento no setor da gigante asiática.

No Brasil, ainda que a leitura do IPCA tenha vindo acima do projetado, o corte de juros em mais 50 pontos base é esperado para a reunião de março conforme amplamente sinalizado pelos membros do COPOM (Comitê de Política Monetária), e a projeção para o fim de 2024 segue em torno dos 9%.

E conforme sinalizado no Panorama Econômico de janeiro, o Comitê de Investimentos da Crédito e Mercado, por decisão unânime, mantém a estratégia de alocação tática esquematizada no quadro abaixo.

5) ANÁLISE DO FLUXO DE CAIXA E PROPOSIÇÕES DE APLICAÇÃO E RESGATE - As receitas de CONTRIBUIÇÕES MENSIS deverão ser aplicadas: no fundo ITAÚ INSTITUCIONAL RENDA FIXA REFERENCIADO DI referente a TAXA DE ADMINISTRAÇÃO, os valores referentes ao aporte ou de parcelamentos, no Fundo específico SANTANDER IMA-B 5 PREMIUM FIC RF e o restante devendo ser aplicado no fundo BRADESCO PREMIUM FI RF DI e, caso haja contribuições inferiores a R\$200.000,00

(valor mínimo para movimentação do fundo BRADESCO PREMIUM FI RF DI), deverá ser utilizado o fundo CAIXA FI BRASIL IRF-M 1 TP RF.

Em relação aos OUTROS CRÉDITOS que o FPGPREV venha receber, deverão ser alocados no fundo BRADESCO PREMIUM FI RF DI e, caso haja outros créditos inferiores a R\$200.000,00 (valor mínimo para movimentação do fundo BRADESCO PREMIUM FI RF DI), deverá ser utilizado o fundo CAIXA FI BRASIL IRF-M 1 TP RF.

Quanto ao pagamento de DESPESAS PREVIDENCIÁRIAS, deverá ser utilizado o fundo BRADESCO PREMIUM FI RF DI e, caso haja pagamento inferior a R\$200.000,00 (valor mínimo para movimentação do fundo BRADESCO PREMIUM FI RF DI), deverá ser utilizado o fundo CAIXA FI BRASIL IRFM1 TP RF.

Quanto ao pagamento das DESPESAS ADMINISTRATIVAS, deverá ser utilizado o fundo BB IRF-M 1 TÍTULOS PÚBLICOS FIC RENDA FIXA PREVIDENCIÁRIO.

Os valores que retornarem à CONTA CORRENTE DO BANCO BRADESCO, devido à ausência de recadastramento, deverão ser transferidos para a conta corrente do banco da CAIXA ECONÔMICA FEDERAL e aplicados no fundo CAIXA FI BRASIL IRFM1 TP RF. Após o recadastramento, os pagamentos deverão ser realizados através da conta corrente da CAIXA ECONÔMICA FEDERAL com resgate do fundo CAIXA FI BRASIL IRFM1 TP RF. Caso haja impossibilidade de movimentação pelo sistema da CAIXA ECONÔMICA FEDERAL, essa ocorrerá através do fundo SICREDI LIQUIDEZ EMPRESARIAL DI FI RENDA FIXA com posterior pagamento através da conta corrente do SICREDI, devendo o valor ser repostado dos recursos do fundo CAIXA FI BRASIL IRFM1 TP RF após possibilidade de movimentação.

O Comitê de Investimentos sugere pela aplicação automática, nos fundos de investimento elencados abaixo, dos recursos que não possam ser tempestivamente aplicados devido aos horários:

- CAIXA BRASIL DISPONIBILIDADES FIC RENDA FIXA
- BB FLUXO FIC RENDA FIXA SIMPLES PREVIDENCIÁRIO

O Comitê de Investimentos sugere pela aplicação dos rendimentos, gerados nos fundos de aplicação automática, no fundo CAIXA BRASIL IRF-M 1 TÍTULOS PÚBLICOS FI RENDA FIXA a cada mês, entre os dias 15 e 30, visando aplicação em fundo mais adequado.

Considerando necessidade de readequação dos fundos de investimentos deste RPPS para otimizar os rendimentos e buscar atingir a meta atuarial;

Considerando as ferramentas disponíveis para pesquisa, comparativos e relatórios na plataforma da consultoria Crédito & Mercado;

Considerando sugestão da consultoria em investimentos, Crédito & Mercado, em reduzir a exposição dos recursos nos índices IMA-B 5 e IDKA IPCA 2A com aumento da exposição em títulos pré-fixados e crédito

privado, diversificação dos fundos de ação e maior exposição em renda variável;

Considerando os critérios a seguir que deverão ser atendidos, cumulativamente, para dar início às movimentações sugeridas:

- Análise dos fundos de investimentos concluídas pela consultoria Crédito & Mercado;
- Credenciamentos devidamente realizados e vigentes na data de movimentação.

O comitê de investimentos sugere pelas seguintes movimentações nos segmentos de renda exterior:

FUNDOS COMPONDO A CARTEIRA	SALDO	QUANTIDADE	SUGESTÃO
BB IMA-B 5 FIC RENDA FIXA PREVID LP	R\$ 20.000.000,00	PARCIAL	MS GLOBAL OPPORTUNITIES DÓLAR ADVISORY INVESTIMENTO NO EXTERIOR FIC AÇÕES
BB IDKA 2 TP FI RENDA FIXA PREVID	R\$ 10.000.000,00	PARCIAL	SANTANDER GLOBAL EQUITIES DÓLAR MASTER INVESTIMENTO NO EXTERIOR FIC MULTIMERCADO

RESGATE PARCIAL, no valor de R\$20.000.000,00, do fundo BB IMA-B 5 FIC RENDA FIXA PREVIDENCIÁRIO LP, CNPJ 03.543.447/0001-03, com aplicação no fundo MS GLOBAL OPPORTUNITIES DÓLAR ADVISORY INVESTIMENTO NO EXTERIOR FIC AÇÕES, CNPJ 33.913.562/0001-85. A movimentação vem ao encontro da sugestão em reduzir a exposição em títulos atrelados à inflação de curto prazo e buscar rentabilidade em ações no exterior através de fundos de investimentos.

RESGATE PARCIAL, no valor de R\$10.000.000,00, do fundo BB IDKA 2 TÍTULOS PÚBLICOS FI RENDA FIXA PREVIDENCIÁRIO, CNPJ 13.322.205/0001-35, com aplicação no fundo SANTANDER GLOBAL EQUITIES DÓLAR MASTER INVESTIMENTO NO EXTERIOR FIC MULTIMERCADO, CNPJ 17.804.792/0001-50. A movimentação vem ao encontro da sugestão em reduzir a exposição em títulos atrelados à inflação de curto prazo e buscar rentabilidade em ações no exterior através de fundos de investimentos.

Com as movimentações sugeridas, os recursos aplicados em renda fixa sofreriam uma redução de cerca de 3,00% do volume no segmento, enquanto o segmento de ativos no exterior passaria a ter cerca de 6,00% do volume aplicado da carteira. Considerando o limite de aplicação de 10% em ativos no exterior, é importante manter uma margem para acomodar os rendimentos gerados no mês e evitar desenquadramento passivo, sendo que as aplicações sugeridas estariam dentro dos limites e critérios estabelecidos na Política de Investimentos 2024 e na Resolução CMN nº 4963 de 25 de novembro de 2021.

## 6) CONSIDERAÇÕES FINAIS

a) Os membros do Comitê de Investimentos participaram, desde a última reunião ordinária, dos seguintes eventos:

- Reunião presencial com representantes da CAIXA ECONÔMICA FEDERAL em 01/03/2024;
- Reunião presencial com representantes do ITAU em 04/03/2024;
- Reunião presencial com representantes do DB1 em 05/03/2024;



- Reunião presencial com representantes da STORIL INVESTIMENTOS - FINACAP em 07/03/2024;
  - Reunião presencial com representantes da VINCI PARTNERS em 11/03/2024;
  - Vídeo conferência - LIVE - com representantes da CAIXA ECONÔMICA em 13/03/2024;
- b) O Presidente do Comitê de Investimentos informa que as movimentações sugeridas e aprovadas nas últimas reuniões ordinárias, referentes aos fundos AZ QUEST AÇÕES FIC e ICATU VANGUARDA DIVIDENDOS não foram realizadas por não terem atingido a margem de segurança de 5,00%, portanto, os critérios ainda não foram atendidos.
- c) E, não havendo mais nenhuma manifestação, deu-se por encerrada a reunião às 12h00 e eu, Victor Lopes Schiavetti, secretariei os trabalhos e subscrevo \_\_\_\_\_ seguido dos demais presentes.

VICTOR LOPES SCHIAVETTI  
PRESIDENTE

CRISTIANO DE MOLA  
MEMBRO TITULAR

GILMAR AUGUSTO GARCIA  
MEMBRO TITULAR

RICARDO PEREIRA DA SILVA  
MEMBRO TITULAR

VANIA MARIA DE CARVALHO SANCHEZ  
MEMBRO TITULAR