

ATA DA QUARTA REUNIÃO ORDINÁRIA DO COMITÊ DE INVESTIMENTOS

1) DATA, HORA E LOCAL: No décimo sexto dia do mês de junho de 2023, às 14h00, na sede do Fundo Previdenciário dos Servidores Públicos de Praia Grande, sito na Rua Jaú nº 880 Sala 54, Praia Grande, SP, estiveram presentes os senhores Gilmar Augusto Garcia, Ricardo Pereira da Silva, Victor Lopes Schiavetti e Cristiano de Mola.

Dando início à reunião, o Subsecretário de Gestão Previdenciária, agradeceu a presença de todos e deu início aos trabalhos convocando o Sr. Victor Lopes Schiavetti, Presidente do Comitê de Investimentos, para conduzir a reunião.

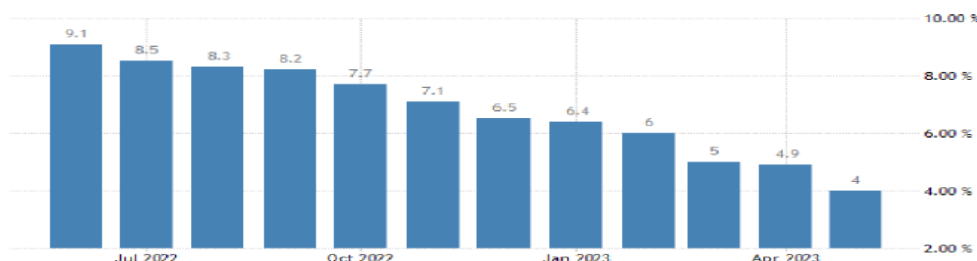
2) ANÁLISE DO CENÁRIO MACROECONÔMICO – Foram apresentados aos membros do comitê o Relatório Analítico dos Investimentos e o Panorama Econômico Maio/2023, publicados no mês 06/2023 pela Consultoria contratada Crédito e Mercado Gestão de Valores Mobiliários Ltda. Após lido e discutido e aprovados, os relatórios foram anexados na presente Ata;

3) ANÁLISE DO RELATÓRIO ANALÍTICO DO MÊS DE MAIO DE 2023 – 3.1 - Enquadramento: Resolução nº 4.963, de 25 de novembro de 2021 e Política de Investimento/2023: As aplicações do FPGPREV encontram-se enquadradas nos limites e critérios estabelecidos na Política de Investimentos de 2023 e na Resolução CMN nº 4.963/2021, exceto pelo Art. 7º, V, Alínea “b”, que foi desenquadrado ativamente em 0,51%, totalizando no referido mês a carteira com R\$823.245.122,99 (Renda Fixa R\$672.487.624,81 (81,69%), Renda Variável e estruturados R\$125.154.084,34 (15,20%) - Exterior R\$25.603.413,84 (3,11%); A Carteira de Investimentos encerrou o mês com um retorno positivo de R\$11.606.610,87 (1,43%); (3.2) Relatório da Carteira: Apresentado aos presentes a composição da atual carteira para análise da quantidade de cotistas em cada fundo de investimento com os percentuais sobre do PL do FPGPREV aplicados e os respectivos saldos; 3.3) Resultado das aplicações financeiras após as movimentações de maio/2023: Apresentado, para análise, os retornos individuais de cada fundo de investimento que compõem a carteira do FPGPREV; 3.4) Total do patrimônio líquido do FPGPREV por gestores e administradores;

4) AVALIAÇÃO DOS INVESTIMENTOS: Foram analisadas, pelos membros, as performances, objetivos, características, composição de carteira, rentabilidades, taxa de administração, riscos de investimentos, dos fundos, parte do portfólio de fundos de investimentos do FPGPREV.

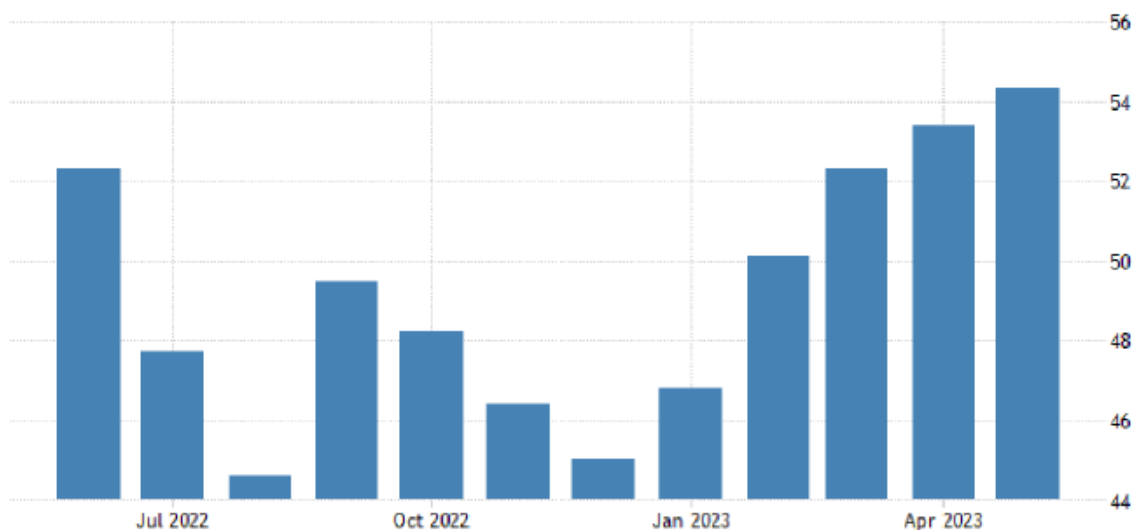
Estados Unidos - Inflação e Atividade Econômica

A inflação nos Estados Unidos teve um aumento de 0,1% em maio, de acordo com os dados divulgados pelo Departamento do Trabalho. Isso significa que os preços dos produtos e serviços subiram um pouco no último mês. No entanto, a taxa anual de inflação desacelerou para 4%, o que é o menor nível desde março de 2021. Isso indica que a taxa está diminuindo, depois de atingir o seu pico em 41 anos, conforme pode-se observar no gráfico:



Destaca-se também o núcleo da inflação nos Estados Unidos, que exclui alimentos e energia, aumentou 0,4% em relação ao mês anterior e 5,3% nos últimos 12 meses. O índice de habitação foi o principal contribuinte para o aumento mensal, seguido pelo aumento nos preços de carros e caminhões usados. O Índice de alimentos teve um aumento de 0,2% em maio, enquanto o índice de energia caiu 3,6% devido à redução nos preços dos principais componentes desse grupo. O Índice de gerentes de compras (PMI) composto nos Estados Unidos teve um aumento de 53,4 em abril para 54,5 em maio, de acordo com dados preliminares da S&P Global. Quando o Índice está acima de 50 pontos, indica que a atividade econômica está se expandindo. No entanto, os resultados não foram totalmente positivos, pois o PMI do setor industrial teve uma queda de 50,2 para 48,5 no mês atual, ficando abaixo da previsão de 50 e voltando para uma fase de contração. Por outro lado, o PMI do setor de serviços teve um aumento, passando de 53,6 para 55,1 no mesmo período.

PMI Composto



Taxa de Juros

O Federal Reserve (Fed), banco central dos Estados Unidos, decidiu aumentar a taxa de juros em 0,25 ponto percentual, elevando-a para a faixa entre 5% e 5,25% ao ano. Essa é a décima vez que o Fed realiza esse ajuste desde março de 2022. Na decisão anterior, a taxa também havia subido 0,25 ponto percentual, ficando entre 4,75% e 5%. O comunicado do Fed destacou que o Comitê de Política Monetária (Fomc) considera diversos fatores, como o mercado de trabalho, pressões inflacionárias, expectativas de inflação e desenvolvimentos financeiros e internacionais para tal decisão.

Zona do Euro

Inflação e Atividade Econômica

Em maio, a taxa anual de inflação ao consumidor (CPI) na zona do euro desacelerou para 6,1%, em comparação com os 7% registrados em abril, de acordo com dados preliminares divulgados pela Eurostat, a agência de estatísticas da União Europeia. Essa prévia de maio ficou abaixo das expectativas dos analistas consultados pela FactSet, que previam uma taxa de 6,3%. Apenas os preços de energia tiveram uma queda de 1,7% em relação ao ano anterior, depois de um aumento de 2,4% em abril. Por outro lado, o núcleo do CPI,

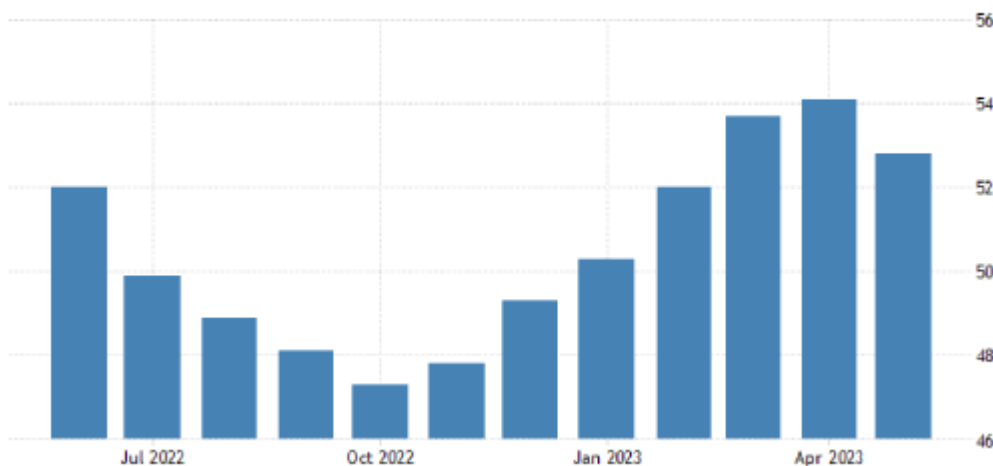
que exclui os preços de energia e alimentos, teve um aumento anual de 5,3% em maio, desacelerando em relação ao ganho de 5,6% registrado em abril.

Inflação



Índice de gerentes de compras (PMI) composto da zona do euro, que inclui os setores industrial e de serviços, teve uma queda de 54,1 em abril para 52,8 em maio, atingindo o nível mais baixo em três meses, de acordo com a pesquisa final divulgada pela S&P Global. Esse número final ficou abaixo da leitura preliminar e das expectativas dos analistas consultados pela FactSet, que esperavam 53,3 em ambos os casos. No setor de serviços, o PMI da zona do euro também apresentou uma queda de 56,2 para 55,1 no mesmo período, também abaixo da estimativa inicial de 55,9. Apesar das quedas, os PMIs acima da marca de 50 indicam que a atividade econômica na região continuou em expansão no mês passado.

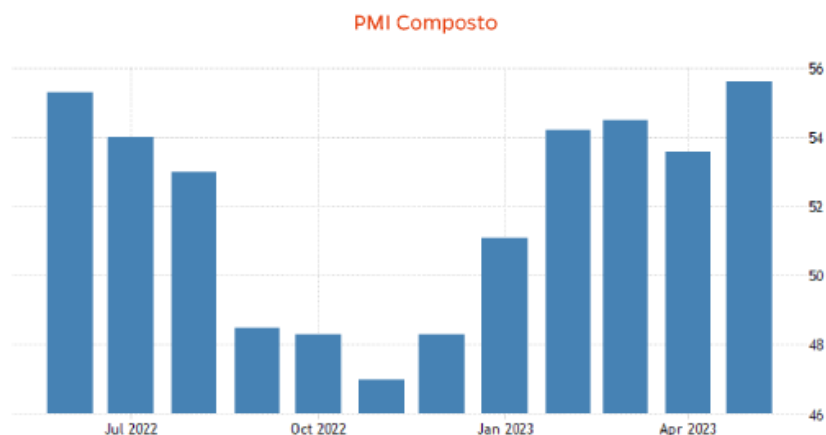
PMI Composto



Segundo os dados oficiais divulgados pelo Bureau Nacional de Estatísticas (NBS), a taxa anual de inflação ao consumidor (CPI) na China teve um aumento de 0,2% em maio. No entanto, esse crescimento ficou abaixo das expectativas dos analistas, que previam um aumento de 0,3%. Por outro lado, a inflação ao produtor (PPI) na China registrou uma queda anual de 4,6% em abril. Esses números sugerem que o ritmo de aumento dos preços ao consumidor na China está desacelerando, o que pode indicar um menor nível de pressão inflacionária.



Índice de gerentes de compras (PMI) de serviços da China aumentou de 56,4 em abril para 57,1 em maio. Já o PMI composto chinês, que engloba serviços e indústria, subiu de 53,6 para 55,6 no mesmo período. Essas leituras acima de 50 indicam que a atividade econômica na China está em uma fase de expansão. A pesquisa apontou uma forte recuperação no setor de serviços, impulsionada pelo aumento do número de clientes. Como resultado, as empresas continuaram a contratar mais funcionários. Os custos dos insumos tiveram um aumento sólido, o que levou a um aumento nos preços praticados. Apesar disso, as empresas se mostraram otimistas em relação ao crescimento da atividade no próximo ano, embora o sentimento geral tenha se suavizado em relação ao pico observado em janeiro.



Incentivos Fiscais

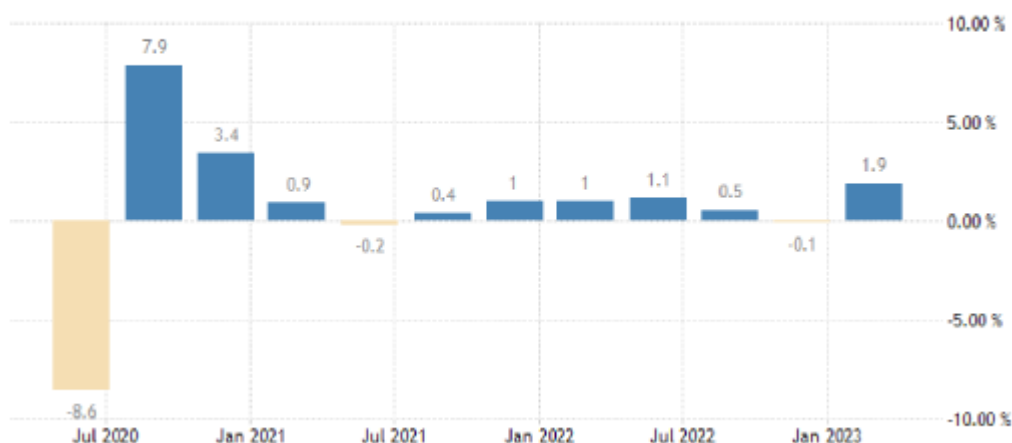
Outro fator relevante é referente ao governo chinês, que está considerando a implementação de novos incentivos tributários para as fábricas de alta tecnologia. Essa medida faz parte dos esforços do governo chinês para fortalecer a economia e promover a inovação, especialmente em meio à concorrência dos Estados Unidos. A política tributária em análise tem o potencial de gerar economias significativas em bilhões de yuans para os fabricantes de produtos avançados. No entanto, é importante ressaltar que o plano ainda precisa ser aprovado e pode passar por modificações antes de sua implementação.

NACIONAL

Atividade, Emprego e Renda

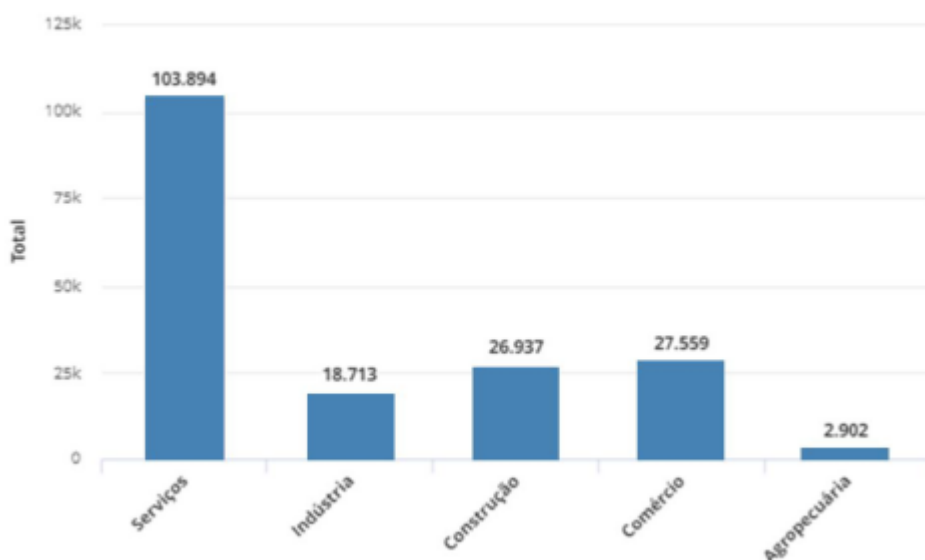
Dentre as divulgações relevantes neste mês no âmbito nacional, destaca-se o Produto Interno Bruto (PIB) brasileiro que registrou um crescimento de 1,9% no primeiro trimestre em relação ao trimestre anterior, considerando os ajustes sazonais. Em comparação com o mesmo período do ano passado, o PIB teve um aumento de 4,0%. Ao longo dos últimos quatro trimestres, o PIB apresentou um crescimento acumulado de 3,3% em relação aos quatro trimestres anteriores. Esse crescimento foi impulsionado pelo setor agropecuário, que teve uma expansão expressiva de 21,6%, enquanto os serviços registraram um aumento de 0,6%. Por outro lado, a indústria ficou estável, com uma pequena queda de 0,1%. Dentre as atividades industriais, a construção e as indústrias de transformação tiveram quedas, enquanto as indústrias extrativas e as atividades de eletricidade, gás, água e gestão de resíduos apresentaram crescimento. No setor de serviços, observou-se um crescimento no transporte, armazenagem e correio, intermediação financeira e seguros, além de administração, saúde e educação pública. O comércio e as atividades imobiliárias também tiveram variações positivas, mas as atividades de informação e comunicação e outros serviços tiveram quedas. No que diz respeito aos gastos, as despesas de consumo das famílias e do governo tiveram aumentos, enquanto a formação bruta de capital fixo registrou uma queda. O setor externo mostrou uma redução nas exportações de bens e serviços e nas importações em comparação com o trimestre anterior.

PIB - 1 trimestre



De acordo com o Ministério do Trabalho, nos quatro primeiros meses deste ano, foram criadas 705,7 mil vagas formais de emprego no Brasil. No entanto, esse número representa uma queda de 14,5% em relação ao mesmo período de 2022, quando foram geradas 825,49 mil vagas. Ao final de abril de 2023, o país contava com um saldo de 43,15 milhões de empregos com carteira assinada, segundo os dados oficiais. Esse resultado representa um aumento em comparação com março deste ano (42,97 milhões) e com abril de 2022 (41,24 milhões). Esses dados mostram que, embora tenha havido criação de empregos no período analisado, o ritmo de crescimento foi menor do que no ano anterior. No entanto, é positivo notar que o número total de empregos com carteira assinada aumentou em relação aos meses anteriores e ao mesmo período do ano passado.

Emprego por setor



Inflação

O Instituto Brasileiro de Geografia e Estatística (IBGE) divulgou que o IPCA, que é o Índice oficial de inflação do país, teve uma desaceleração em maio, registrando um aumento de 0,23%. No mês anterior, em abril, a inflação tinha aumentado 0,61%, mostrando uma desaceleração em relação a março, que teve uma alta de 0,71%. Em maio do ano passado, a variação da inflação foi de 0,47%. Nos primeiros cinco meses de 2023, o IPCA acumulou uma alta de 2,95%, e nos últimos 12 meses, a alta foi de 3,94%. Com o resultado de maio, a inflação dos últimos 12 meses está se aproximando da meta estabelecida pelo Conselho Monetário Nacional (CMN). A meta de inflação para 2023 é de 3,25%, definida em junho de 2020, com uma margem de tolerância de 1,5 ponto percentual para mais ou para menos. Isso significa que o IPCA pode variar entre 1,75% e 4,75% e ainda estar dentro da meta estipulada. Também foi divulgado o Índice Nacional de Preços ao Consumidor (INPC), que mede a variação dos preços para as famílias com menor renda. Em maio, o INPC teve um aumento de 0,36%, o que é menor do que o registrado em abril (0,53%). No acumulado do ano, o INPC teve uma alta de 2,79%, e nos últimos 12 meses, a alta foi de 3,74%. Em maio de 2022, a variação do INPC foi de 0,45%. Analisando os detalhes do INPC, observamos que os preços dos produtos alimentícios subiram 0,16% em maio, após terem registrado um aumento de 0,61% em abril. Já os preços dos produtos não alimentícios tiveram um aumento de 0,43%, o que representa uma desaceleração em relação ao resultado de abril, que foi de 0,50%.

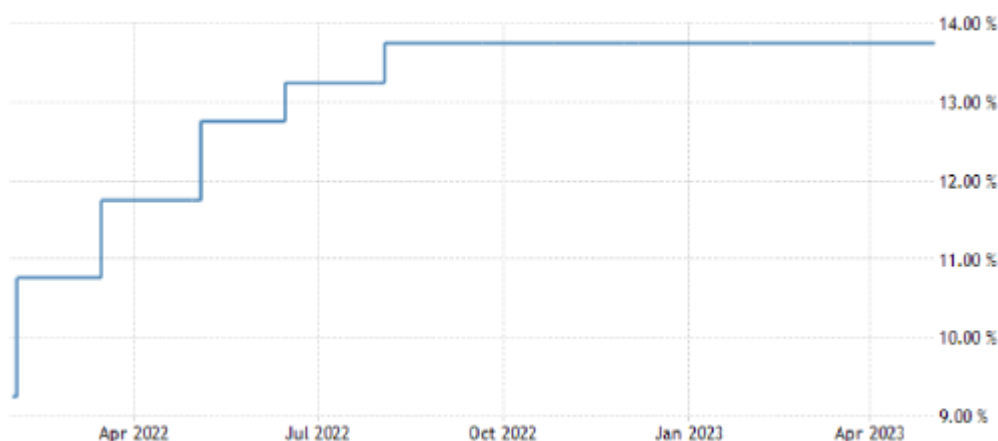
IPCA



Juros

O Comitê de Política Monetária (Copom) do Banco Central anunciou a manutenção da taxa básica de juros, conhecida como Selic, em 13,75% ao ano. Essa decisão estava de acordo com as expectativas dos economistas do mercado financeiro, que já previam que a taxa seria mantida. Algumas pessoas esperavam que o Banco Central sinalizasse uma redução da taxa ainda este ano, mas isso não aconteceu nesta reunião de 03 de maio. De acordo com o comunicado do Copom, a decisão de manter a taxa de juros é consistente com a estratégia de controlar a inflação e garantir a estabilidade dos preços. Além disso, essa decisão também visa suavizar as flutuações na atividade econômica e promover o emprego pleno. O Copom considera importante que a inflação esteja próxima da meta ao longo do horizonte relevante, que inclui o ano de 2024.

Evolução Taxa Selic



Câmbio e Setor Externo

A taxa de câmbio dólar x real, denominada P-Tax encerrou o mês de maio cotada a R\$ 5,0953, com uma valorização de 1,72% no mês. Segundo o Banco Central, as transações correntes do Brasil apresentaram um saldo negativo de US\$ 1,680 bilhão em abril deste ano. Esse é o pior resultado para o mês de abril desde 2019, quando o saldo negativo foi de US\$ 3,109 bilhões. No mês anterior, em março, o resultado havia sido positivo, com um superávit de US\$ 286 milhões. Isso significa que houve uma redução nas transações internacionais do país, resultando em um saldo negativo. Em maio, a balança comercial do Brasil registrou um superávit de US\$ 11,378 bilhões, mais que dobrando o valor do mesmo período do ano passado. Esse resultado é considerado o maior para todos os meses desde 1989, quando a série histórica começou a ser registrada. O superávit indica que as exportações brasileiras superaram as importações, refletindo um desempenho positivo na balança comercial do país.

Arcabouço Fiscal

Foi aprovado pela Câmara o novo texto do Arcabouço Fiscal, ele define uma trajetória consistente para o resultado primário do Governo Central, buscando garantir responsabilidade fiscal. O mecanismo inclui uma banda para o crescimento real das despesas do governo, evitando gastos excessivos em momentos de maior crescimento econômico e garantindo recursos para serviços públicos e investimentos. Uma das principais características do Novo Arcabouço Fiscal é o estabelecimento de um piso para investimentos, que deve ser mantido em termos reais, evitando cortes em períodos de menor crescimento da receita. Isso garante a preservação do valor real dos investimentos públicos, como os voltados para infraestrutura, promovendo o crescimento econômico, o investimento privado e a oferta adequada de serviços públicos. Além disso, a proposta permite aumentar gastos sociais e investimentos públicos conforme o crescimento da economia, direcionando a expansão da receita para gerar superávits e garantir a responsabilidade fiscal.

MERCADO DE RENDA FIXA E RENDA VARIÁVEL

No cenário doméstico, alguns Índices se destacaram recentemente. Entre os subíndices Anbima que acompanham fundos compostos por títulos públicos disponíveis para os RPPS, o IDKA 20A (IPCA) teve o melhor desempenho no mês, com uma alta de 5,20%. Em seguida, o IMA-B 5+ teve um avanço de 4,134% e o IMA-B Total subiu 2,531%. No acumulado do ano até junho ou no primeiro semestre, o IMA-B 5+ obteve o melhor desempenho, com um ganho de 11,162%, seguido pelo IMA-B Total com 8,764%. Já nos subíndices relacionados a taxas pré-fixadas, o IRF-M 1+ teve uma alta de 2,846% no mês e de 8,539% no acumulado do ano. Em relação à bolsa de valores, o Ibovespa, principal índice do mercado brasileiro, teve uma queda de 0,6% no último dia do mês. Apesar desse resultado negativo, o desempenho geral de maio foi positivo, com um ganho de 3,7%. Esse foi o melhor resultado mensal do Ibovespa nos últimos sete meses, o que traz otimismo para o mercado. Já no exterior, os principais índices do mercado de ações dos Estados Unidos tiveram quedas. O Dow Jones caiu 0,41%, o S&P 500 recuou 0,61% e o Nasdaq registrou uma queda de 0,63%. Durante o mês, o Dow Jones teve uma baixa significativa de 3,49%, enquanto o S&P 500 teve um pequeno ganho de 0,25%, impulsionado pelas ações do setor de tecnologia. Por outro lado, o Nasdaq teve um aumento de 5,80% no mesmo período. Essa mudança de direção aconteceu devido à expectativa de um aumento nas taxas de juros nos Estados Unidos, que foi revertida quando os diretores do Federal Reserve (Fed) defenderam a opção de manter as taxas em sua reunião do Comitê Federal de Mercado Aberto em junho. Essa decisão não significa que as taxas atingiram seu ponto máximo, e adiar o aumento permitirá que o banco central avalie melhor a evolução dos preços e do mercado de trabalho.

5) ANÁLISE DO FLUXO DE CAIXA E PROPOSIÇÕES DE APLICAÇÃO E RESGATE - As receitas de CONTRIBUIÇÕES MENSAS deverão ser aplicadas: no fundo ITAÚ INSTITUCIONAL RENDA FIXA REFERENCIADO DI referente a TAXA DE ADMINISTRAÇÃO, os valores referentes aos aportes e parcelamentos, no Fundo específico SANTANDER IMA-B 5 PREMIUM FIC RF e o restante devendo ser aplicado no fundo BRADESCO PREMIUM FI RF DI e, caso haja contribuições individuais inferiores a R\$ 200.000,00 (valor mínimo para movimentação do fundo BRADESCO PREMIUM FI RF DI), deverá ser utilizado o fundo CAIXA FI BRASIL IRF-M 1 TP RF.

Em relação aos OUTROS CRÉDITOS que o FPGPREV venha receber, deverão ser alocados no fundo BRADESCO PREMIUM FI RF DI e caso haja outros créditos individuais inferiores a R\$ 200.000,00 (valor mínimo para movimentação do fundo BRADESCO PREMIUM FI RF DI) deverá ser utilizado o fundo CAIXA FI BRASIL IRF-M 1 TP RF.

Quanto ao pagamento de DESPESAS PREVIDENCIÁRIAS, deverá ser utilizado o fundo BRADESCO PREMIUM FI RF DI e caso haja pagamento inferior a R\$ 200.000,00 (valor mínimo para movimentação do fundo BRADESCO PREMIUM FI RF DI) deverá ser utilizado o fundo CAIXA FI BRASIL IRFM1TP RF. Quanto ao pagamento das DESPESAS ADMINISTRATIVAS, deverá ser utilizado, o fundo BB IRF-M 1 TÍTULOS PÚBLICOS FIC RENDA FIXA PREVIDENCIÁRIO.

Os valores que retornarem à CONTA CORRENTE DO BANCO BRADESCO, devido a ausência de recadastramento, deverão ser transferidos para a conta corrente do banco da CAIXA ECONÔMICA FEDERAL e aplicados no fundo CAIXA FI BR IRF-M 1. Após o recadastramento, os pagamentos deverão ser realizados através da conta corrente da CAIXA ECONÔMICA FEDERAL.

O Comitê de Investimentos sugere pela aplicação automática, nos fundos de investimento elencados abaixo, dos recursos que não possam ser tempestivamente aplicados devido aos horários, devendo ser realocados no próximo dia útil para o fundo definido na ata.

- CAIXA BRASIL DISPONIBILIDADES FIC RENDA FIXA
- BB FLUXO FIC RENDA FIXA SIMPLES PREVIDENCIÁRIO

O Comitê de Investimentos sugere pela aplicação dos rendimentos gerados nos fundos de aplicação automática no fundo CAIXA BRASIL IRF-M 1 TÍTULOS PÚBLICOS FI RENDA FIXA, a cada mês, entre os dias 15 e 30, visando aplicação em fundo mais adequado.

Os membros do Comitê de Investimentos sugerem pelo resgate parcial do fundo ITAÚ HIGH GRADE FIC RENDA FIXA CRÉDITO PRIVADO, CNPJ 09.093.883/0001-04, no valor de R\$10.000.000,00, por motivo de desenquadramento ativo, de acordo com o artigo 7º, V, “b” da Resolução nº 4.963, de 25 de novembro de 2021, com aplicação do recurso no fundo SICREDI LIQUIDEZ EMPRESARIAL DI FI RENDA FIXA, CNPJ 24.634.187/0001-43, que apresenta bom desempenho, frente a outros fundos com o mesmo *benchmark*, taxa de administração mais baixa e possui amplo limite de margem, de acordo com o artigo 18 da resolução 4.963/2021.

6) CONSIDERAÇÕES FINAIS

a) Encontra-se, anexa nesta ata, resposta da consultoria de investimentos Crédito & Mercado, em 28/04/2023, referente ao questionamento sobre risco de novo aporte no fundo GERAÇÃO DE ENERGIA FIP MULTIESTRATÉGIA, CNPJ 11.490.580/0001-69, a qual avalia não haver possibilidade, uma vez que o fundo não está enquadrado na lista exaustiva do Banco Central.

b) Foi solicitado, em 09/05/2023, Relatório Due Diligence para a consultoria Crédito & Mercado sobre os fundos fechados GERAÇÃO DE ENERGIA FIP MULTISTRATÉGIA, CNPJ 11.490.580/0001-69, TREND BANK BANCO DE FOMENTO FIDC MULTISSETORIAL SÊNIOR 1, CNPJ 08.927.488/0001-09, ÁQUILLA FII - AQLL11, CNPJ 13.555.918/0001-49, PÁTRIA SPECIAL OPPORTUNITIES I FICFIP, CNPJ 13.328.452/0001-49 e ITÁLIA FIDC MULTISSETORIAL SÊNIOR 1, CNPJ 13.990.000/0001-28, com os objetivos de acompanhamento da situação dos fundos citados e fornecer informações para as próximas tomadas de decisão.

c) Será solicitado, à consultoria de investimentos Crédito & Mercado, parecer quanto a aprovação dos itens propostos em edital de convocação de assembleia geral ordinária de quotistas do fundo PÁTRIA SPECIAL OPPORTUNITIES I FICFIP, CNPJ 13.328.452/0001-49, que ocorrerá em 30/06/2023.

b) E, não havendo mais nenhuma manifestação, deu-se por encerrada a reunião às 16h00 e eu, Victor Lopes Schiavetti, secretariei os trabalhos e subscrevo _____ seguido dos demais presentes.

GILMAR AUGUSTO GARCIA
MEMBRO DO COMITÊ DE INVESTIMENTOS

RICARDO PEREIRA DA SILVA
MEMBRO DO COMITÊ DE INVESTIMENTOS

VICTOR LOPES SCHIAVETTI
MEMBRO DO COMITÊ DE INVESTIMENTOS

CRISTIANO DE MOLA
MEMBRO SUPLENTE DO COMITÊ DE INVESTIMENTOS