

ATA DA SEXTA REUNIÃO ORDINÁRIA DO COMITÊ DE INVESTIMENTOS

1) ABERTURA – No décimo sexto dia do mês de agosto de 2023, às 14h00, na sede do Fundo Previdenciário dos Servidores Públicos de Praia Grande, sito na Rua Jaú nº 880 Sala 54, Praia Grande, SP, estiveram presentes os senhores Gilmar Augusto Garcia, Ricardo Pereira da Silva e Victor Lopes Schiavetti.

Dando início à reunião, o Subsecretário de Gestão Previdenciária, agradeceu a presença de todos e deu início aos trabalhos convocando o Sr. Victor Lopes Schiavetti, Presidente do Comitê de Investimentos, para conduzir a reunião.

2) ANÁLISE DO CENÁRIO MACROECONÔMICO – Foram apresentados aos membros do comitê o Relatório Analítico dos Investimentos e o Panorama Econômico Julho/2023, publicados no mês 08/2023 pela Consultoria contratada Crédito e Mercado Gestão de Valores Mobiliários Ltda. Após lido e discutido e aprovados, os relatórios foram anexados na presente Ata;

3) ANÁLISE DO RELATÓRIO ANALÍTICO DO MÊS DE JULHO DE 2023 – 3.1 - Enquadramento: Resolução nº 4.963, de 25 de novembro de 2021 e Política de Investimento/2023: As aplicações do FPGPREV encontram-se enquadradas nos limites e critérios estabelecidos na Política de Investimentos de 2023 e na Resolução CMN nº 4.963/2021, totalizando no referido mês a carteira com R\$856.616.600,22 (Renda Fixa R\$ 690.240.861,87 – 80,58%, Renda Variável e estruturados R\$ 140.321.978,51 - 16,38% e Exterior R\$ 26.053.759,84 – 3,04%); A Carteira de Investimentos encerrou o mês com um retorno positivo de R\$ 12.247.874,76 (1,45%). No mês a carteira de investimentos do RPPS obteve um retorno de R\$ 12.247.874,76 (1,45%), meta acumulada de janeiro a julho de 6,11% (IPCA +5,34%). Até o atual momento, a carteira de investimentos do FPGPREV atingiu 127,57% da Meta estabelecida na Política de Investimentos para 2023; (3.2) Relatório da Carteira: Apresentado aos presentes a composição da atual carteira para análise da quantidade de cotistas em cada fundo de investimento com os percentuais sobre do PL do FPGPREV aplicados e os respectivos saldos; 3.3) Resultado das aplicações financeiras após as movimentações de julho/2023: Apresentado, para análise, os retornos individuais de cada fundo de investimento que compõem a carteira do FPGPREV; 3.4) Total do patrimônio líquido do FPGPREV por gestores e administradores;

4) AVALIAÇÃO DOS INVESTIMENTOS: Foram analisadas, pelos membros, as performances, objetivos, características, composição de carteira, rentabilidades, taxa de administração, riscos de investimentos, dos fundos, parte do portfólio de fundos de investimentos do FPGPREV. Diante de todo o cenário macroeconômico:

INTERNACIONAL

Estados Unidos

Inflação e Atividade Econômica

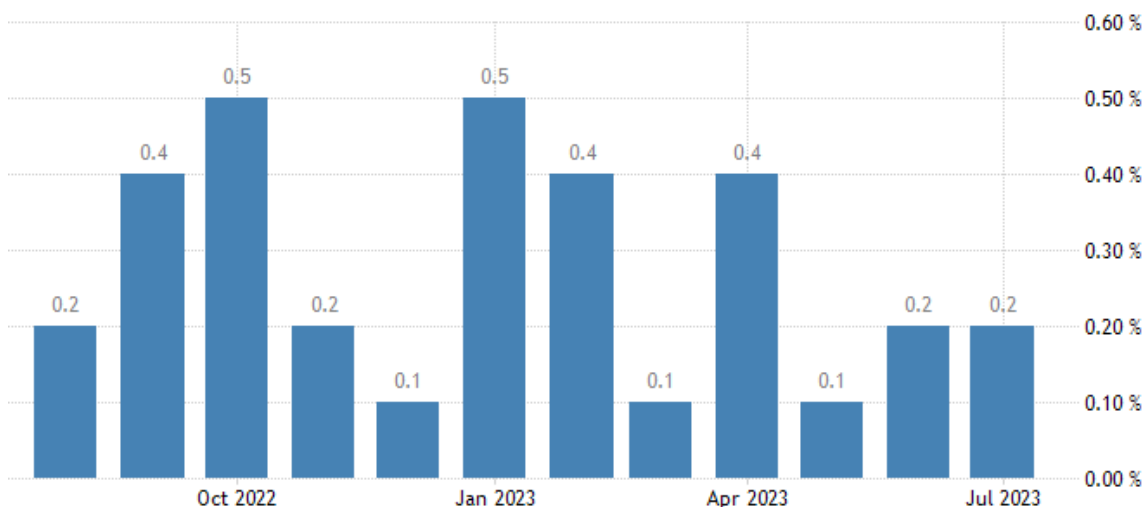
Nos Estados Unidos, o Índice de Preços ao Consumidor (CPI) retomou sua trajetória ascendente em julho, apresentando um aumento mais rápido em comparação com o mês anterior. O CPI registrou um acréscimo de 0,2% em termos mensais, e uma elevação de 3,2% em relação ao mesmo período do ano anterior, alinhando-se com as projeções do mercado.

De acordo com os dados divulgados pelo Departamento do Trabalho dos EUA, o componente de abrigo foi o principal responsável pelo aumento mensal, contribuindo com mais de 90% do incremento total, enquanto o índice de seguro de veículos motorizados também teve participação.

No segmento de alimentos, o índice subiu 0,2% em julho, após já ter registrado um aumento de 0,1% no mês anterior. O índice de alimentos consumidos em casa teve um aumento de 0,3% no mês, enquanto o índice referente a refeições fora do domicílio teve um avanço de 0,2%. No que diz respeito à energia, o índice teve uma leve alta de 0,1% durante o período, dado que os principais componentes do índice energético apresentaram resultados mistos.

No que diz respeito ao núcleo da inflação, que elimina elementos voláteis como alimentos e energia, os registros indicaram aumentos de 0,2% no mês e de 3,2% na comparação anual. Isso contrasta com os números observados em junho, que foram de 0,2% e 4,8%, respectivamente, considerando a mesma base de análise. As projeções inicialmente apontavam para um comportamento similar ao do mês anterior.

Inflação

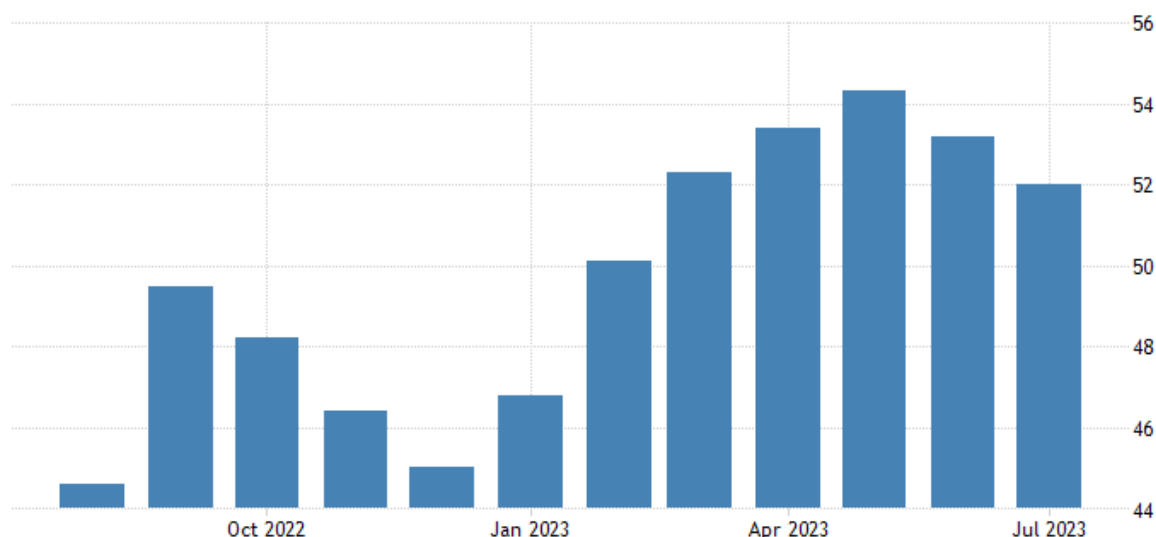


Fonte: tradingeconomics.com/

Outro fator relevante, o índice de gerentes de compras (PMI) de serviços que registrou uma queda de 54,4 para 52,3 em junho, de acordo com a pesquisa final da S&P Global divulgada em 3 de agosto. A leitura definitiva de julho ficou abaixo das estimativas preliminares e das projeções do mercado. O PMI composto dos EUA, que abrange setores de serviços e indústria, também diminuiu de 53,2 para 52 no mesmo período, confirmando as leituras preliminares e as expectativas do mercado.

A S&P observou que a desaceleração em julho levou o índice composto ao nível mais baixo desde fevereiro deste ano. Apesar das quedas, os valores acima de 50 indicam que a economia dos EUA continua crescendo, porém com um ritmo mais moderado.

PMI Composto

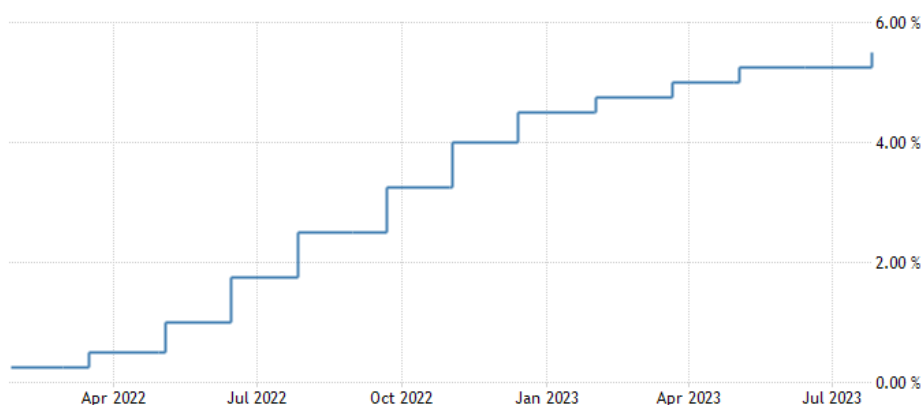


Fonte: tradingeconomics.com/

Taxa de Juros

Em sua reunião de 26 de julho, o Federal Reserve (Fed), o Banco Central dos Estados Unidos, tomou a esperada decisão de retomar o aumento das taxas de juros. O intervalo das taxas agora varia de 5,25% a 5,50% ao ano.

A decisão foi unânime entre os membros do Fed, que também irão avaliar a possibilidade de mais aumentos ao longo do segundo semestre. A perspectiva de manter as taxas elevadas por um período prolongado ganhou força devido a dados econômicos e indicadores do mercado de trabalho que indicam a resistência da economia dos Estados Unidos.



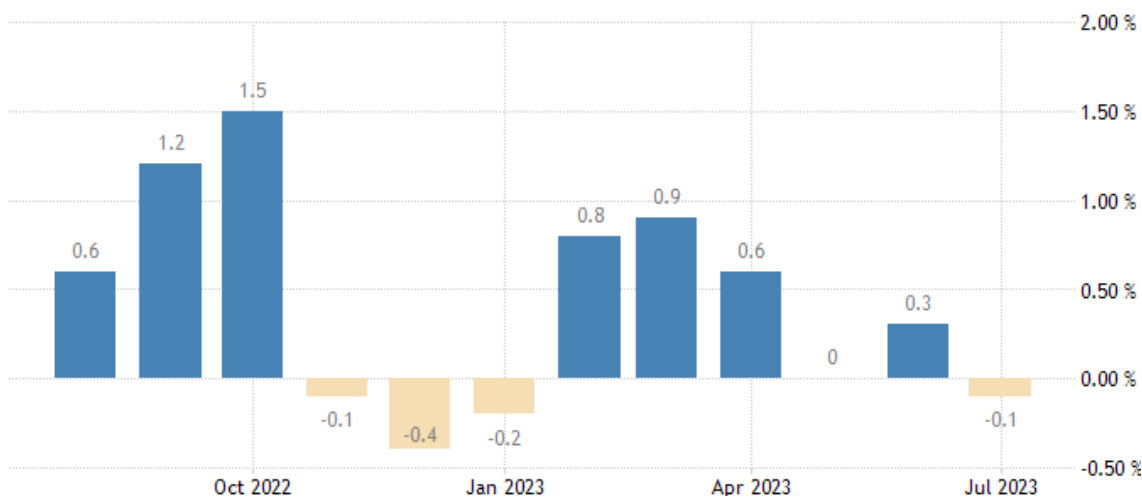
Fonte: tradingeconomics.com/

Zona do Euro

Inflação e Atividade Econômica

Pelo terceiro mês consecutivo, a taxa de inflação na Zona Euro apresentou um recuo, atingindo 5,3% em julho, de acordo com a estimativa preliminar divulgada pelo Eurostat nesta segunda-feira. Ainda que haja uma tendência de desaceleração, a presidente do Banco Central Europeu já indicou que poderá adotar uma postura de espera ou até mesmo considerar um aumento na taxa de juros em setembro. Contudo, é enfatizado que a redução das taxas não está nos planos.

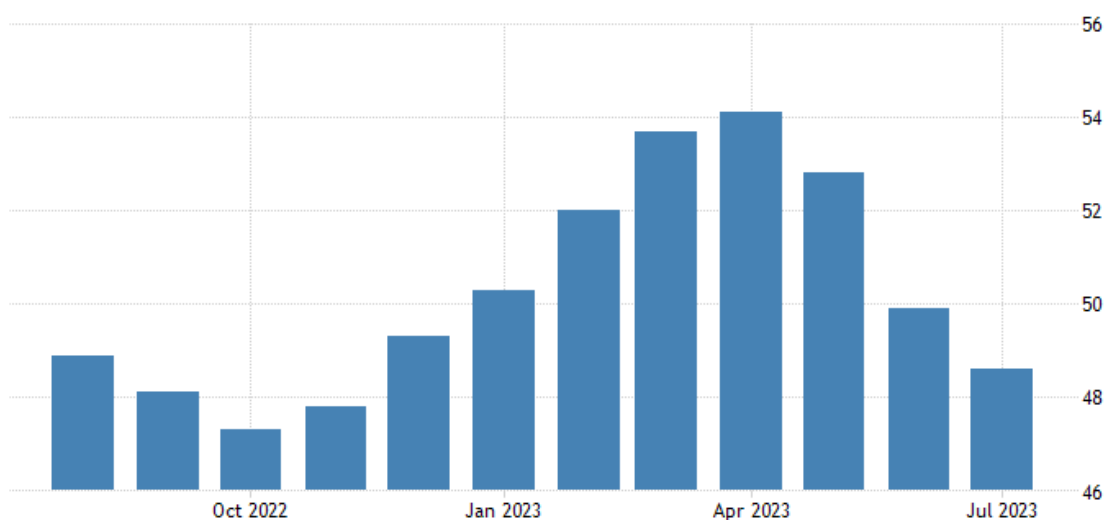
Inflação



Fonte: tradingeconomics.com/

O indicador de Gestores de Compras do setor de serviços (PMI) na zona do euro apresentou uma queda de 52,0 em junho para 51,1 em julho, registrando o ponto mais baixo dos últimos seis meses. Isso resultou em um declínio no índice composto, que engloba tanto o setor industrial quanto o de serviços, passando de 49,9 para 48,9 em apenas um mês, também marcando o valor mais baixo desde novembro. O PMI do setor industrial manteve sua trajetória de contração, caindo de 43,4 para 42,7 entre junho e julho, representando o período mais fraco observado nos últimos 38 meses.

PMI Composto



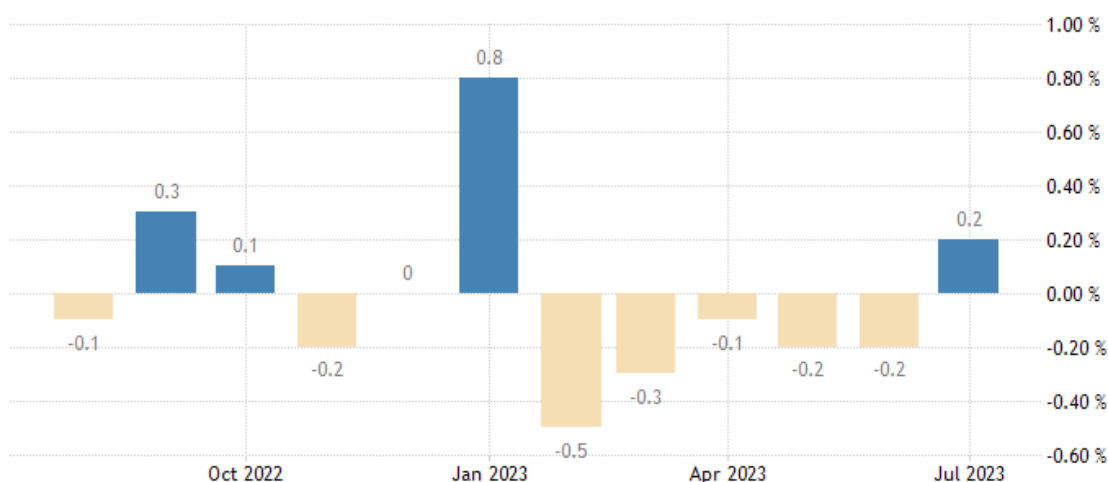
Fonte: tradingeconomics.com/

Ásia

Inflação e Atividade Econômica na China

Pela primeira vez em mais de dois anos, a economia chinesa entrou em um período de deflação devido à queda dos preços registrada em julho. Os números mostram uma redução de 0,3% na taxa de inflação no último mês, comparando com o mesmo período do ano anterior.

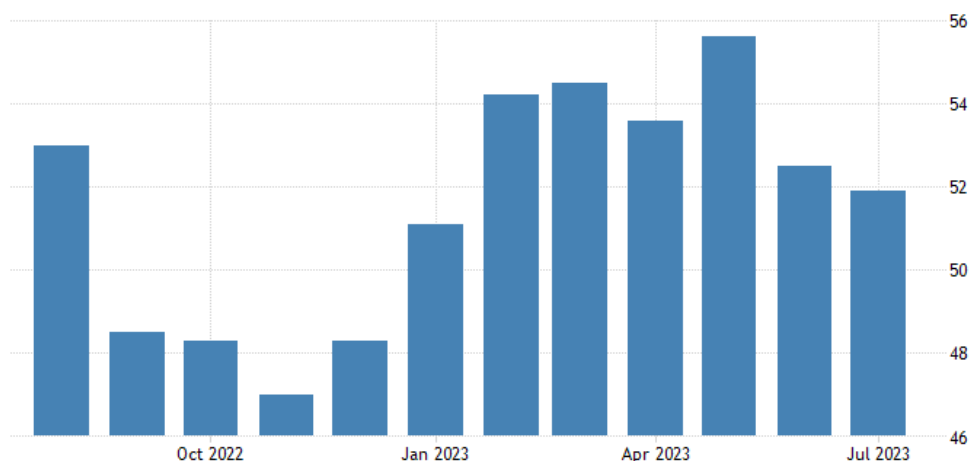
Esse cenário de deflação surge decorrente dos recentes indicadores de importação e exportação da China, que têm levado questionamentos sobre a velocidade da sua recuperação pós-pandêmica. Enquanto isso, o núcleo da inflação, que exclui os preços de alimentos e combustíveis, aumentou para 0,8% na comparação anual, em comparação com o valor de 0,4% registrado em junho. Inflação



Fonte: tradingeconomics.com/

O Índice de Gerentes de Compras (PMI) do setor industrial da China registrou uma queda de 50,5 em junho para 49,2 em julho, indicando uma deterioração acentuada das condições de negócios, de acordo com os dados divulgados hoje pela S&P Global. Esta é a primeira leitura do PMI abaixo da marca crítica de 50,0 (que separa a expansão da contração) nos últimos três meses. As previsões do mercado apontavam para uma queda mais moderada do PMI industrial chinês do que em junho.

PMI COMPOSTO



Fonte: tradingeconomics.com/

NACIONAL

Atividade, Emprego e Renda

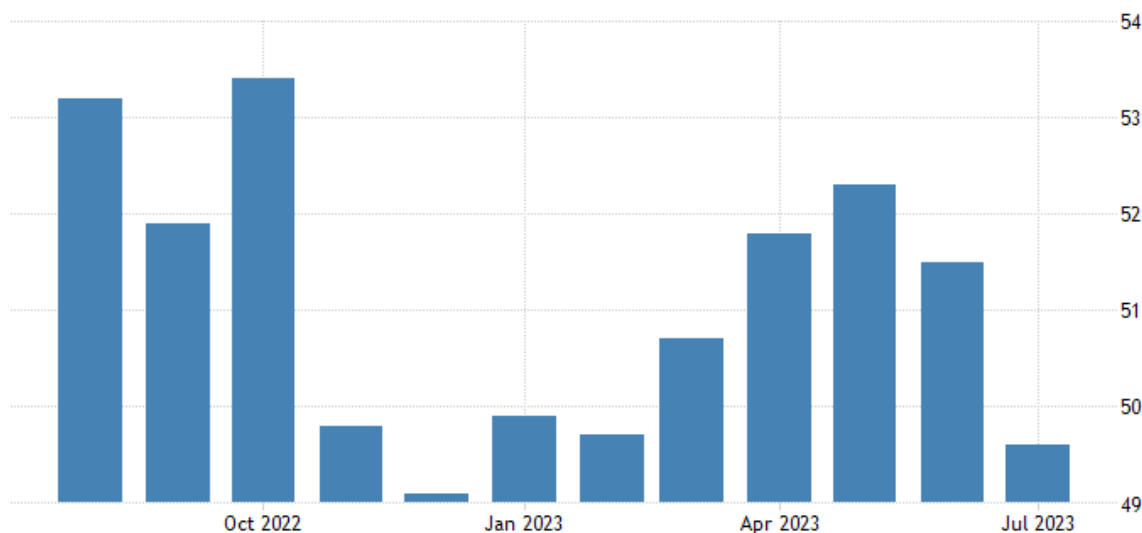
O Índice de Atividade Econômica do Banco Central (IBC-Br) apresentou um aumento de 0,63% em junho, quando comparado de forma ajustada às variações sazonais em relação a maio. No mês anterior, o indicador

havia registrado uma queda de 2,05%. Apesar desse resultado, ele se situou ligeiramente abaixo das expectativas, o que pode ser atribuído à contínua elevação da taxa de juros.

No período de 12 meses, o indicador registrou um progresso de 3,35%. Em comparação com o mesmo mês do ano anterior, ocorreu um aumento de 2,10%.

O Índice de Gerentes de Compras (PMI) da indústria brasileira registrou um avanço, passando de 46,6 em junho para 47,8 em julho, de acordo com informações da S&P Global. Apesar de ter se mantido abaixo de 50,0 (que indica a divisão entre expansão e contração) pelo nono mês consecutivo, esse resultado marcou o nível mais elevado em cinco meses para esse indicador de atividade.

PMI Composto



Fonte: tradingeconomics.com/

No mês de junho, o Brasil registrou a criação de 157.198 novas vagas com carteira assinada, foram geradas 155.123 vagas no mês e no acumulado de 12 meses são 1.651.953 empregos. Esses números provêm do Cadastro Geral de Empregados e Desempregados (Caged), divulgado pelo Ministério do Trabalho.

Durante junho de 2023, o estoque total de vínculos ativos alcançou 43.467.965, representando um aumento de 0,36% em relação ao estoque do mês anterior. No acumulado do ano, de janeiro a junho de 2023, o saldo de empregos atingiu 1.023.540, resultado positivo na visão dos analistas.

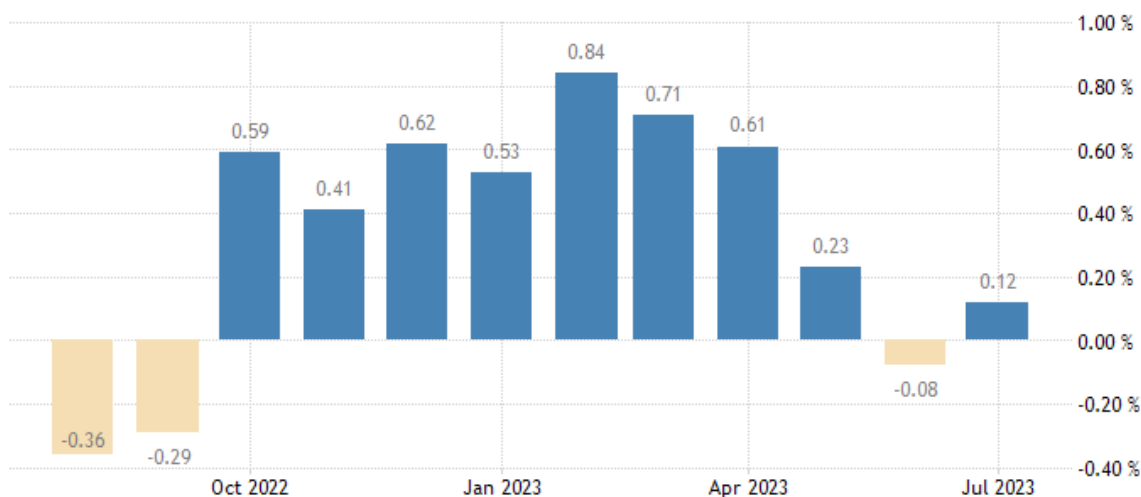
Inflação

De acordo com os dados divulgados pelo IBGE, o Índice Nacional de Preços ao Consumidor Amplo (IPCA), considerado a medida oficial de inflação no país, registrou um aumento de 0,12% em julho. A trajetória de desaceleração da inflação no Brasil, que estava em curso desde fevereiro, foi interrompida. O índice chegou a apresentar uma deflação de 0,08% em junho, mas retomou o ritmo de alta neste mês, impulsionado

principalmente pelo grupo de Transportes (1,50%), com destaque notável para o aumento da gasolina (4,75%). Como resultado, a inflação acumulada nos últimos 12 meses atingiu 3,99%, enquanto no acumulado do ano a alta foi de 2,99%.

Além disso, foi divulgado o Índice Nacional de Preços ao Consumidor (INPC), que registrou uma queda de 0,09% em julho, uma variação próxima à observada no mês anterior (-0,10%). No ano, o INPC acumulou um aumento de 2,59%, e nos últimos 12 meses, o índice subiu 3,53%, superando os 3,00% registrados nos 12 meses anteriores. Em comparação a julho de 2022, quando a taxa foi de -0,60%, houve uma mudança notável. Os produtos alimentícios tiveram uma redução de 0,59% em julho, após uma queda de 0,66% em junho. Já os itens não alimentícios apresentaram uma variação de 0,07%, próxima ao resultado de 0,08% observado no mês anterior.

IPCA



Fonte: tradingeconomics.com/

Câmbio e Setor Externo

No fechamento do mês, o dólar comercial apresentou uma leve variação negativa de 0,027%, encerrando a sessão com valor de R\$ 4,729. Ao longo do mês, houve uma queda acumulada de 1,25% no valor da moeda norte-americana em relação à brasileira.

O Ministério do Desenvolvimento, Indústria, Comércio e Serviços (MDIC) divulgou que a balança comercial do Brasil, que reflete a diferença entre as exportações e importações, apresentou um superávit de US\$ 9,035 bilhões em julho. Este resultado

destaca-se como o melhor já registrado para o mês de julho e representa um aumento significativo de 68,7% em comparação ao mesmo período do ano anterior, considerando a média diária. Vale ressaltar também a

queda das commodities, que correspondem a bens primários com cotação internacional, desempenhou um papel crucial na redução das exportações.

Mercado De Renda Fixa E Renda Variável

No cenário doméstico, destacaram-se alguns índices recentemente. Entre os subíndices Anbima que acompanham fundos compostos por títulos públicos disponíveis para os RPPS, o IMA GERAL teve um desempenho positivo de 0,97% no último mês. Em seguida, o IMA-B 5+ teve um avanço de 0,72% e o IMA-B subiu 0,80%. No acumulado do ano até julho, o IMA-B 5+ apresentou o melhor desempenho, com um ganho de 15,74%, seguido pelo IMA Geral com 9,69%. Quanto aos subíndices relacionados a taxas pré-fixadas, o IRF-M 1+ teve uma alta de 0,81% no mês e um ganho de 12,32% no acumulado do ano.

No encerramento do mês, o Ibovespa, o índice de referência do mercado de ações brasileiro, registrou um aumento significativo de 3,26%, resultando em um ganho acumulado anual de 11,12%. Esse desempenho notável foi impulsionado pela visão de uma política monetária e fiscal coordenada, que aponta para uma possível melhoria da saúde econômica do país.

No exterior, os principais índices do mercado de ações dos Estados Unidos também tiveram um desempenho positivo no mês. O Dow Jones subiu 4,1%, o S&P 500 avançou 3,1% e o Nasdaq registrou um aumento de 3,4%.

CONCLUSÃO E PERSPECTIVAS

O mês de julho delineou cenários econômicos distintos em diferentes partes do mundo. Nos Estados Unidos, a inflação e o comportamento da atividade econômica sinalizaram estabilidade, embora com certo arrefecimento comparado a períodos anteriores. A decisão cautelosa do Federal Reserve em ajustar as taxas de juros reflete a busca pelo equilíbrio entre crescimento e controle inflacionário.

Na Zona do Euro, a contínua desaceleração da taxa de inflação suscita discussões sobre as futuras estratégias de política monetária, possivelmente afetando as taxas de juros. A queda do PMI de serviços indica um declínio na atividade econômica. Na Ásia, a China enfrentou um cenário deflacionário devido à queda de preços. A balança entre importações e exportações levantou questões sobre a força da recuperação pós-pandemia, exigindo atenção às políticas de estímulo e ajustes.

No Brasil, os indicadores econômicos oferecem perspectivas positivas. A criação de empregos formais e o desempenho positivo do Ibovespa apontam para uma recuperação gradual, embora a inflação interrompa sua trajetória descendente devido ao aumento dos preços dos combustíveis.

Para os próximos meses, as perspectivas estão sujeitas a diversos fatores, como a inflação, a atividade econômica global e as políticas monetárias dos bancos centrais. No Brasil, fica no radar a redução nas taxas

de juros e seus efeitos que pode impulsionar a economia. No entanto, é crucial acompanhar os indicadores econômicos e o panorama internacional, pois estes podem impactar os mercados e a dinâmica econômica do país.

5) ANALISE DO FLUXO DE CAIXA E PROPOSIÇÕES DE APLICAÇÃO E RESGATE - As receitas de CONTRIBUIÇÕES MENSASIS deverão ser aplicadas: no fundo ITAÚ INSTITUCIONAL RENDA FIXA REFERENCIADO DI referente a TAXA DE ADMINISTRAÇÃO, os valores referentes ao aporte, no Fundo específico SANTANDER IMA-B 5 PREMIUM FIC RF e o restante devendo ser aplicado no fundo BRADESCO PREMIUM FI RF DI e, caso haja contribuições inferiores a R\$200.000,00 (valor mínimo para movimentação do fundo BRADESCO PREMIUM FI RF DI), deverá ser utilizado o fundo CAIXA FI BRASIL IRF-M 1 TP RF.

Em relação aos OUTROS CRÉDITOS que o FPGPREV venha receber, deverão ser alocados no fundo BRADESCO PREMIUM FI RF DI e caso haja outros créditos inferiores a R\$200.000,00 (valor mínimo para movimentação do fundo BRADESCO PREMIUM FI RF DI) deverá ser utilizado o fundo CAIXA FI BRASIL IRF-M 1 TP RF.

Quanto ao pagamento de DESPESAS PREVIDENCIÁRIAS, deverá ser utilizado o fundo BRADESCO PREMIUM FI RF DI e caso haja pagamento inferior a R\$200.000,00 (valor mínimo para movimentação do fundo BRADESCO PREMIUM FI RF DI) deverá ser utilizado o fundo CAIXA FI BRASIL IRFM1TP RF.

Quanto ao pagamento das DESPESAS ADMINISTRATIVAS, deverá ser utilizado, o fundo BB IRF-M 1 TÍTULOS PÚBLICOS FIC RENDA FIXA PREVIDENCIÁRIO.

Os valores que retornarem à CONTA CORRENTE DO BANCO BRADESCO, devido à ausência de cadastramento, deverão ser transferidos para a conta corrente do banco da CAIXA ECONÔMICA FEDERAL e aplicados no fundo CAIXA FI BR IRF-M 1. Após o cadastramento, os pagamentos deverão ser realizados através da conta corrente da CAIXA ECONÔMICA FEDERAL.

O Comitê de Investimentos sugere pela aplicação automática, nos fundos de investimento elencados abaixo, dos recursos que não possam ser tempestivamente aplicados devido aos horários, devendo ser realocados no próximo dia útil para o fundo definido na ata.

- CAIXA BRASIL DISPONIBILIDADES FIC RENDA FIXA
- BB FLUXO FIC RENDA FIXA SIMPLES PREVIDENCIÁRIO

O Comitê de Investimentos sugere pela aplicação dos rendimentos gerados nos fundos de aplicação automática no fundo CAIXA BRASIL IRF-M 1 TÍTULOS PÚBLICOS FI RENDA FIXA, a cada mês, entre os dias 15 e 30, visando aplicação em fundo mais adequado.

O Comitê de Investimentos sugere pela aplicação dos recursos do pagamento dos cupons provenientes dos

fundos BB TÍTULOS PÚBLICOS X FI RENDA FIXA PREVIDENCIÁRIO - CNPJ 20.734.931/0001-20, BB TÍTULOS PÚBLICOS XXI FI RENDA FIXA PREVIDENCIÁRIO - CNPJ 44.345.590/0001-60 e CAIXA BRASIL 2024 IV TÍTULOS PÚBLICOS FI RENDA FIXA - CNPJ 20.139.595/0001-78 no fundo CAIXA BRASIL IRF-M 1 TÍTULOS PÚBLICOS FI RENDA FIXA - CNPJ 10.740.670/0001-06.

O Comitê de Investimentos sugere pelo resgate total, com margem de segurança de, ao menos, 5,00% do valor da cota de aplicação, do fundo ARX INCOME INSTITUCIONAL FIC FIA - CNPJ 38.027.169/0001-08 com aplicação no fundo AZ QUEST AÇÕES FIC FIA - CNPJ 07.279.657/0001-89. A movimentação é motivada pelos dois fundos possuírem a mesma estratégia, ações livres, sendo o fundo AZ QUEST ter demonstrado melhor performance. A margem de segurança será informada através de Certidão elaborada pelo Diretor de Departamento Financeiro, data na qual a solicitação de resgate ocorrerá.

FUNDO	MÊS	ANO	12 MESES	SALDO	% SOBRE TOTAL
ARX INCOME INSTITUCIONAL FIC FIA	3,61%	6,41%	11,01%	R\$5.370.634,05	0,63%
AZ QUEST AÇÕES FIC FIA	4,71%	10,76%	14,00%	R\$ 7.107.108,26	0,83%

6) CONSIDERAÇÕES FINAIS

a) Encontram-se, anexos nesta ata, Parecer Técnico da empresa de consultoria em investimentos, Crédito & Mercado, referente à Assembleia Geral de Cotistas do fundo GERAÇÃO DE ENERGIA FIP MULTIESTRATÉGIA, realizada em 27/07/2023, e Comunicado de Conclusão de Desinvestimento do fundo PATRIA SPECIAL OPPORTUNITIES I, em 21/07/2023.

b) E, não havendo mais nenhuma manifestação, deu-se por encerrada a reunião às 16h00 e eu, Victor Lopes Schiavetti, secretariei os trabalhos e subscrevo _____ seguido dos demais presentes.

GILMAR AUGUSTO GARCIA
MEMBRO DO COMITÊ DE INVESTIMENTOS

RICARDO PEREIRA DA SILVA
MEMBRO DO COMITÊ DE INVESTIMENTOS

VICTOR LOPES SCHIAVETTI
MEMBRO DO COMITÊ DE INVESTIMENTOS