

# Relatório Analítico dos Investimentos

em agosto de 2025

Este relatório atende a Portaria MTP N° 1.467, de 2 de junho de 2022.

**Carteira consolidada de investimentos - base (Agosto / 2025)**

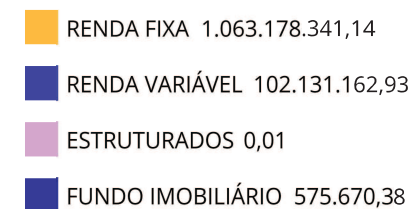
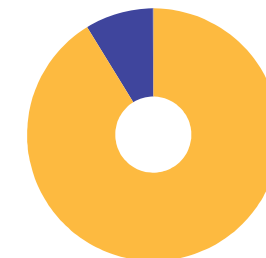
CNPJ	Fundo	Resgate	Carência	Saldo	Particip. S/ Total	Cotistas	% S/ PL do Fundo	Lei
11.328.882/0001-35	BB IRF-M 1 TÍTULOS PÚBLICOS RESP LIMITADA FIF CI...	D+0	Não há	9.928.490,13	0,85%	1.126	0,10%	7º I b
39.255.739/0001-80	BB TÍTULOS PÚBLICOS VÉRTICE ESPECIAL 2026 RESP L...	D+0	Não há	51.488.945,66	4,42%	135	4,80%	7º I b
56.134.800/0001-50	CAIXA BRASIL ESPECIAL 2026 TÍTULOS PÚBLICOS RESP...	D+0	17/08/2026	23.782.539,52	2,04%	297	0,75%	7º I b
10.740.670/0001-06	CAIXA BRASIL IRF-M 1 TÍTULOS PÚBLICOS RESP LIMIT...	D+0	Não há	8.679.684,59	0,74%	1.118	0,10%	7º I b
14.508.605/0001-00	CAIXA BRASIL IRF-M TÍTULOS PÚBLICOS RESP LIMITAD...	D+0	Não há	105.080.081,37	9,01%	302	9,06%	7º I b
29.241.799/0001-90	ITAÚ INSTITUCIONAIS LEGEND RESP LIMITADA FIF CIC...	D+1	Não há	105.228.659,73	9,03%	136	6,92%	7º I b
13.455.117/0001-01	SANTANDER IMA-B 5 PREMIUM RESP LIMITADA FIF CIC ...	D+1	Não há	57.694.451,08	4,95%	83	6,54%	7º I b
13.077.415/0001-05	BB FLUXO RESP LIMITADA FIF CIC RENDA FIXA SIMPLE...	D+0	Não há	1.271,99	0,00%	1.083	0,00%	7º III a
02.296.928/0001-90	BB INSTITUCIONAL RESP LIMITADA FIF RENDA FIXA	D+0	Não há	145.051.385,42	12,44%	228	5,16%	7º III a
03.399.411/0001-90	BRANCO PREMIUM RESP LIMITADA FIF RENDA FIXA RE...	D+0	Não há	205.409.513,91	17,62%	739	1,06%	7º III a
14.508.643/0001-55	CAIXA BRASIL DISPONIBILIDADES RESP LIMITADA FIF ...	D+0	Não há	254.717,89	0,02%	387	0,02%	7º III a
00.832.435/0001-00	ITAÚ INSTITUCIONAL RESP LIMITADA FIF RENDA FIXA ...	D+0	Não há	37.035.537,35	3,18%	509	0,46%	7º III a
02.224.354/0001-45	SANTANDER INSTITUCIONAL PREMIUM RESP LIMITADA FI...	D+0	Não há	182.420.110,59	15,65%	508	3,97%	7º III a
60.701.190/0001-04	CDB - BANCO ITAÚ UNIBANCO S.A.	S/Info	Não Há	18.829.288,84	1,62%		0,00%	7º IV
60.746.948/0001-12	LETRA FINANCEIRA BRADESCO TAXA IPCA + 6,73%	D+0	Não se aplica	25.960.423,56	2,23%		0,00%	7º IV
60.701.190/0001-04	LF ITAÚ UNIBANCO - IPCA + 8,30% - VECTO: 19/05/2...	D+0	19/05/2027	32.572.579,29	2,79%		0,00%	7º IV
13.990.000/0001-28	ITÁLIA FIDC MULTISSETORIAL SÊNIOR 1	Não se ...	Não se aplica	192.566,32	0,02%		0,00%	7º V a
08.927.488/0001-09	TREND BANK BANCO DE FOMENTO FIDC MULTISSETORIAL S...	Não se ...	Não se aplica	0,01	0,00%		0,00%	7º V a
09.093.883/0001-04	ITAÚ HIGH GRADE RESP LIMITADA FIF CIC RENDA FIXA...	D+0	Não há	53.568.093,89	4,59%	1.914	0,34%	7º V b
09.648.050/0001-54	BB CONSTRUÇÃO CIVIL RESP LIMITADA FIF CIC AÇÕES	D+4	Não há	5.402.427,56	0,46%	8.925	4,09%	8º I

**Carteira consolidada de investimentos - base (Agosto / 2025)**

CNPJ	Fundo	Resgate	Carência	Saldo	Particip. S/ Total	Cotistas	% S/ PL do Fundo	Lei
00.822.059/0001-65	BB IBOVESPA ATIVO FIC AÇÕES	D+4	Não há	25.320.502,19	2,17%	21.309	3,78%	8º I
10.577.512/0001-79	CAIXA CONSUMO RESP LIMITADA FIF AÇÕES	D+4	Não há	12.964.818,28	1,11%	4.767	15,95%	8º I
14.507.699/0001-95	CAIXA EXPERT VINCI VALOR RPPS RESP LIMITADA FIF ...	D+23	Não há	16.470.923,42	1,41%	99	2,32%	8º I
15.154.220/0001-47	CAIXA SMALL CAPS ATIVO RESP LIMITADA FIF AÇÕES	D+4	Não há	12.618.641,91	1,08%	3.548	2,72%	8º I
08.279.304/0001-41	ICATU VANGUARDA DIVIDENDOS RESP LIMITADA FIF AÇÕ...	D+4	Não há	9.400.562,19	0,81%	952	2,51%	8º I
02.887.290/0001-62	ITAÚ DIVIDENDOS RESP LIMITADA FIF AÇÕES	D+4	Não há	19.953.287,38	1,71%	155	8,24%	8º I
11.490.580/0001-69	GERAÇÃO DE ENERGIA FIP MULTIESTRATÉGIA	Não se ...	Não se aplica	0,01	0,00%	44	0,00%	10º II
13.555.918/0001-49	ÂQUILLA FII - AQLL11	Não se ...	Não se aplica	575.670,38	0,05%		0,00%	11º
<b>Total para cálculo dos limites da Resolução</b>			<b>1.165.885.174,46</b>					

**Enquadramento e Política de Investimento (RENDA FIXA) - base (Agosto / 2025)**

Artigos - Renda Fixa	Resolução	Carteira \$	Carteira	Estratégia de Alocação - 2025			GAP Superior
				Inf	Alvo	Sup	
Artigo 7º, Inciso I, Alínea a	100,00%	0,00	0,00%	0,00%	3,70%	30,00%	349.765.552,34
Artigo 7º, Inciso I, Alínea b	100,00%	361.882.852,08	31,04%	5,00%	10,00%	80,00%	570.825.287,49
Artigo 7º, Inciso III, Alínea a	60,00%	570.172.537,15	48,90%	25,00%	60,00%	65,00%	187.652.826,25
Artigo 7º, Inciso IV	20,00%	77.362.291,69	6,64%	1,00%	7,00%	20,00%	155.814.743,20
Artigo 7º, Inciso V, Alínea a	5,00%	192.566,33	0,02%	0,00%	0,10%	1,00%	11.466.285,41
Artigo 7º, Inciso V, Alínea b	5,00%	53.568.093,89	4,59%	0,00%	3,00%	5,00%	4.726.164,83
<b>Total Renda Fixa</b>	<b>100,00%</b>	<b>1.063.178.341,14</b>	<b>91,19%</b>	<b>31,00%</b>	<b>83,80%</b>	<b>201,00%</b>	

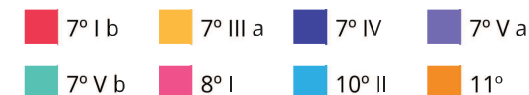
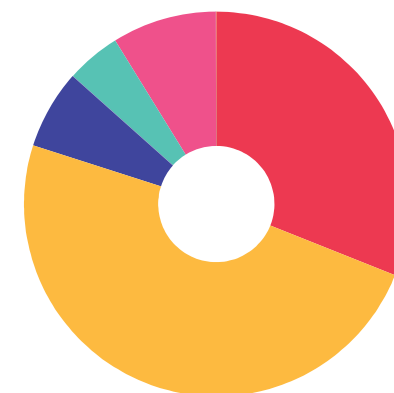


**Enquadramento e Política de Investimento (RENDA VARIÁVEL E EXTERIOR) - base (Agosto / 2025)**

Artigos - Renda Variável / Estruturado / Imobiliário	Resolução	Carteira \$	Carteira	Estratégia de Alocação - 2025			GAP Superior
				Inf	Alvo	Sup	
Artigo 8º, Inciso I	30,00%	102.131.162,93	8,76%	0,00%	6,00%	30,00%	247.634.389,41
Artigo 10º, Inciso I	10,00%	0,00	0,00%	0,00%	1,00%	10,00%	116.588.517,45
Artigo 10º, Inciso II	5,00%	0,01	0,00%	0,00%	0,10%	2,00%	23.317.703,48
Artigo 11º	5,00%	575.670,38	0,05%	0,00%	0,10%	2,00%	22.742.033,11
<b>Total Renda Variável / Estruturado / Imobiliário</b>	<b>30,00%</b>	<b>102.706.833,32</b>	<b>8,81%</b>	<b>0,00%</b>	<b>7,20%</b>	<b>44,00%</b>	

Artigos - Exterior	Resolução	Carteira \$	Carteira	Estratégia de Alocação - Limite - 2025			GAP Superior
				Inferior	Alvo	Superior	
Artigo 9º, Inciso II	10,00%	0,00	0,00%	0,00%	6,00%	10,00%	116.588.517,45
Artigo 9º, Inciso III	10,00%	0,00	0,00%	0,00%	3,00%	10,00%	116.588.517,45
<b>Total Exterior</b>	<b>10,00%</b>	<b>0,00</b>	<b>0,00%</b>	<b>0,00%</b>	<b>9,00%</b>	<b>20,00%</b>	

Empréstimo Consignado	Resolução	Carteira \$	Carteira	Estratégia de Alocação - Limite - 2025			GAP Superior
				Inferior	Alvo	Superior	
Artigo 12º	5,00%	0,00	0,00%	0,00%	0,00%	10,00%	116.588.517,45



**Estratégia de Alocação para os Próximos 5 Anos**

Artigos	Estratégia de Alocação - 2025		Limite Inferior (%)	Limite Superior (%)
	Carteira \$	Carteira %		
Artigo 7º, Inciso I, Alínea a	0,00	0,00	0,00	30,00
Artigo 7º, Inciso I, Alínea b	361.882.852,08	31,04	5,00	30,00
Artigo 7º, Inciso III, Alínea a	570.172.537,15	48,90	25,00	65,00
Artigo 7º, Inciso IV	77.362.291,69	6,64	1,00	20,00
Artigo 7º, Inciso V, Alínea a	192.566,33	0,02	0,00	1,00
Artigo 7º, Inciso V, Alínea b	53.568.093,89	4,59	0,00	5,00
Artigo 8º, Inciso I	102.131.162,93	8,76	0,00	30,00
Artigo 9º, Inciso II	0,00	0,00	0,00	10,00
Artigo 9º, Inciso III	0,00	0,00	0,00	10,00
Artigo 10º, Inciso I	0,00	0,00	0,00	10,00
Artigo 10º, Inciso II	0,01	0,00	0,00	2,00
Artigo 11º	575.670,38	0,05	0,00	2,00
Artigo 12º	0,00	0,00	0,00	10,00

Enquadramento por Gestores - base (Agosto / 2025)

Gestão	Valor	% S/ Carteira	% S/ PL Gestão
SANTANDER BRASIL ASSET MANAGEM...	240.114.561,67	20,60	-
BB GESTÃO DE RECURSOS DTVM	237.193.022,95	20,34	-
ITAU ASSET MANAGEMENT	234.614.867,19	20,12	-
BANCO BRADESCO	231.369.937,47	19,85	-
CAIXA DTVM S.A	179.851.406,98	15,43	-
ITAU UNIBANCO S.A.	32.572.579,29	2,79	-
ICATU VANGUARDA	9.400.562,19	0,81	-
QUELUZ GESTÃO DE RECURSOS	575.670,38	0,05	-
VILA RICA CAPITAL	192.566,32	0,02	-
GENIAL GESTÃO LTDA	0,02	0,00	-

**Artigo 20º** - O total das aplicações dos recursos do regime próprio de previdência social em fundos de investimento e carteiras administradas não pode exceder a 5% (cinco por cento) do volume total de recursos de terceiros gerido por um mesmo gestor ou por gestoras ligadas ao seu respectivo grupo econômico, assim definido pela CVM em regulamentação específica. (NR) - (Resolução 4963)

**Retorno dos investimentos e Benchmark's de ativos no mês de Agosto/2025 - RENDA FIXA**

	Mês	Ano	3M	6M	12M	24M	VaR Mês	Volatilidade 12M
<b>IPCA + 5,00% ao ano (Benchmark)</b>	0,30%	6,52%	1,62%	4,16%	10,39%	20,82%	-	-
CAIXA BRASIL ESPECIAL 2026 TÍTULOS PÚBLICOS RESP LIMITADA FIF REN...	-1,91%	0,92%	-0,61%	1,75%	2,85%	-	4,95%	4,53%
BB TÍTULOS PÚBLICOS VÉRTICE ESPECIAL 2026 RESP LIMITADA FIF RENDA...	1,08%	-	2,43%	-	-	-	0,36%	-
<b>CDI + 3,50% ao ano (Benchmark)</b>	1,45%	11,52%	4,47%	8,73%	16,82%	34,46%	-	-
ITÁLIA FIDC MULTISSETORIAL SÊNIOR 1	0,71%	2,84%	10,75%	1,78%	-13,78%	166,87%	-	-
<b>IRF-M 1 (Benchmark)</b>	1,24%	9,51%	3,56%	7,04%	12,76%	24,48%	-	-
BB IRF-M 1 TÍTULOS PÚBLICOS RESP LIMITADA FIF CIC RENDA FIXA PREV...	1,21%	9,29%	3,48%	6,88%	12,43%	23,77%	0,10%	0,41%
CAIXA BRASIL IRF-M 1 TÍTULOS PÚBLICOS RESP LIMITADA FIF RENDA FIX...	1,22%	9,35%	3,50%	6,93%	12,53%	24,05%	0,10%	0,41%
<b>IMA-B 5 (Benchmark)</b>	1,18%	7,61%	1,93%	4,94%	8,92%	17,79%	-	-
SANTANDER IMA-B 5 PREMIUM RESP LIMITADA FIF CIC RENDA FIXA	1,16%	7,44%	1,86%	4,81%	8,66%	17,23%	0,95%	2,27%
<b>IMA-B (Benchmark)</b>	0,84%	8,84%	1,33%	7,15%	4,62%	10,18%	-	-
CDB - BANCO ITAÚ UNIBANCO S.A.	-	-	-	-	-	-	-	-
<b>IRF-M (Benchmark)</b>	1,66%	12,94%	3,77%	9,43%	11,10%	20,28%	-	-
CAIXA BRASIL IRF-M TÍTULOS PÚBLICOS RESP LIMITADA FIF RENDA FIXA ...	1,65%	12,78%	3,72%	9,32%	10,83%	19,70%	1,26%	3,54%

**Retorno dos investimentos e Benchmark's de ativos no mês de Agosto/2025 - RENDA FIXA**

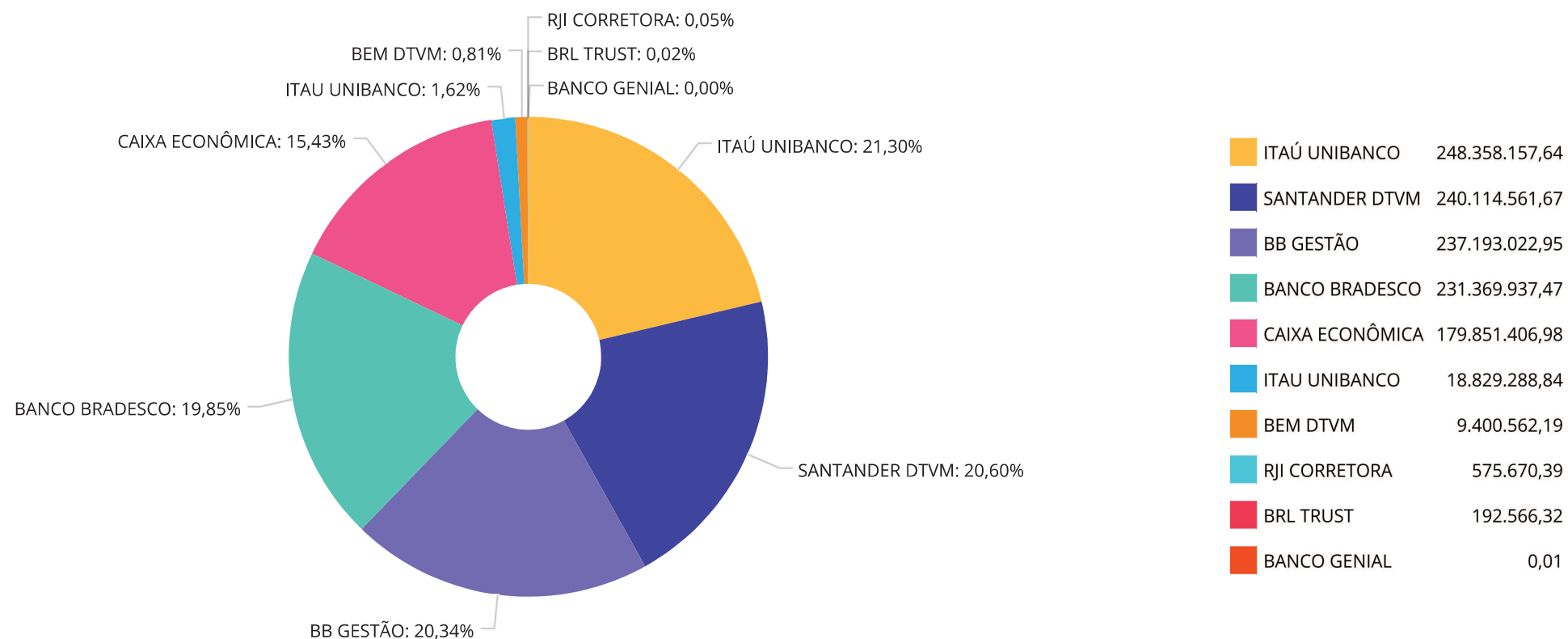
	Mês	Ano	3M	6M	12M	24M	VaR Mês	Volatilidade 12M
<b>CDI (Benchmark)</b>	1,16%	9,02%	3,58%	6,88%	12,87%	25,52%	-	-
CAIXA BRASIL DISPONIBILIDADES RESP LIMITADA FIF CIC RENDA FIXA SI...	1,07%	8,26%	3,30%	6,32%	11,70%	22,99%	0,00%	0,09%
SANTANDER INSTITUCIONAL PREMIUM RESP LIMITADA FIF CIC RENDA FIXA ...	1,16%	9,14%	3,59%	6,90%	12,94%	26,16%	0,01%	0,11%
ITAÚ INSTITUCIONAIS LEGEND RESP LIMITADA FIF CIC RENDA FIXA LP	1,31%	8,72%	3,65%	6,41%	13,84%	28,34%	0,25%	1,49%
ITAÚ INSTITUCIONAL RESP LIMITADA FIF RENDA FIXA REFERENCIADO DI	1,14%	9,10%	3,57%	6,90%	12,91%	26,29%	0,03%	0,10%
ITAÚ HIGH GRADE RESP LIMITADA FIF CIC RENDA FIXA CRÉDITO PRIVADO	1,18%	9,18%	3,65%	7,02%	13,20%	27,28%	0,03%	0,10%
BB INSTITUCIONAL RESP LIMITADA FIF RENDA FIXA	1,13%	9,19%	3,55%	6,85%	12,70%	26,05%	0,03%	0,15%
BB FLUXO RESP LIMITADA FIF CIC RENDA FIXA SIMPLES PREVIDENCIÁRIO	1,08%	8,33%	3,32%	6,35%	11,76%	23,07%	0,01%	0,10%
BRADESCO PREMIUM RESP LIMITADA FIF RENDA FIXA REFERENCIADO DI	1,17%	9,17%	3,60%	6,96%	13,03%	26,73%	0,01%	0,10%
TREND BANK BANCO DE FOMENTO FIDC MULTISSETORIAL SÊNIOR 1	-	-	-	-	-	-	-	-

<b>IPCA (Benchmark)</b>	-0,11%	3,15%	0,39%	1,65%	5,13%	9,59%	-	-
LF ITAÚ UNIBANCO - IPCA + 8,30% - VECTO: 19/05/2027	-	-	-	-	-	-	-	-
LETRA FINANCEIRA BRADESCO TAXA IPCA + 6,73%	-	-	-	-	-	-	-	-

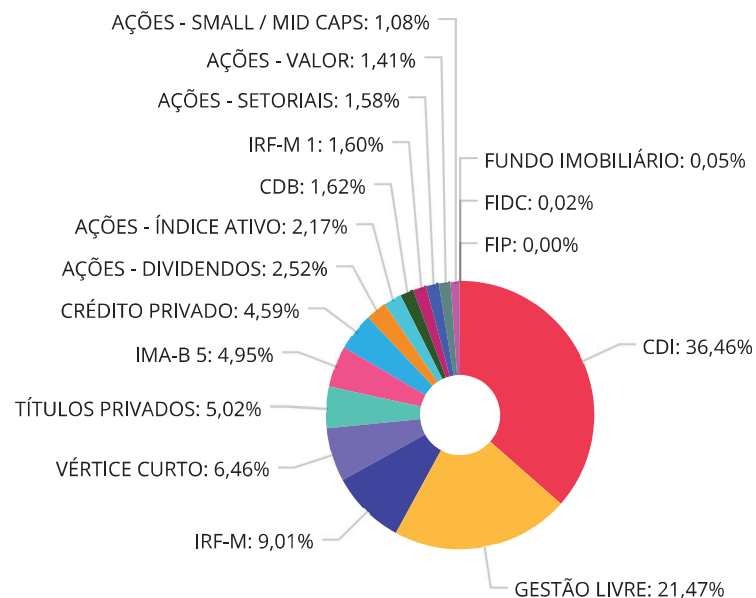
**Retorno dos investimentos e Benchmark's de ativos no mês de Agosto/2025 - RENDA VARIÁVEL, ESTRUTURADOS E FUNDO IMOBILIÁRIO**

	Mês	Ano	3M	6M	12M	24M	VaR Mês	Volatilidade 12M
<b>Ibovespa (Benchmark)</b>	6,28%	17,57%	3,21%	15,17%	3,98%	22,19%	-	-
CAIXA CONSUMO RESP LIMITADA FIF AÇÕES	8,09%	19,54%	-3,29%	24,43%	-0,65%	-1,51%	9,39%	21,10%
CAIXA EXPERT VINCI VALOR RPPS RESP LIMITADA FIF CIC AÇÕES	8,19%	19,93%	3,94%	16,22%	4,36%	19,17%	8,05%	15,05%
BB IBOVESPA ATIVO FIC AÇÕES	5,10%	13,53%	3,43%	13,21%	1,90%	12,90%	6,96%	14,66%
BB CONSTRUÇÃO CIVIL RESP LIMITADA FIF CIC AÇÕES	13,38%	54,15%	10,64%	44,08%	24,66%	28,82%	10,41%	24,82%
<b>IDIV (Benchmark)</b>	5,36%	16,25%	4,03%	15,52%	7,80%	31,45%	-	-
ITAÚ DIVIDENDOS RESP LIMITADA FIF AÇÕES	6,53%	16,96%	4,31%	16,67%	5,42%	23,89%	7,26%	15,03%
ICATU VANGUARDA DIVIDENDOS RESP LIMITADA FIF AÇÕES	6,17%	14,90%	3,88%	12,69%	3,69%	16,32%	7,46%	15,28%
<b>IFIX (Benchmark)</b>	1,16%	11,55%	0,42%	11,37%	2,44%	8,20%	-	-
ÁQUILLA FII - AQLL11	-	-	-	-	-	-	-	-
<b>SMLL (Benchmark)</b>	5,86%	25,33%	0,16%	22,86%	4,03%	1,77%	-	-
CAIXA SMALL CAPS ATIVO RESP LIMITADA FIF AÇÕES	6,04%	23,44%	0,83%	20,98%	2,27%	-0,87%	8,82%	19,59%
<b>IPCA + 10,50% ao ano (Benchmark)</b>	0,72%	10,16%	2,93%	6,85%	16,17%	33,81%	-	-
GERAÇÃO DE ENERGIA FIP MULTISTRATÉGIA	-0,47%	1,09%	0,09%	0,93%	-	-	1,22%	160,61%

Distribuição dos ativos por Administradores - base (Agosto / 2025)



Distribuição dos ativos por Sub-Segmentos - base (Agosto / 2025)

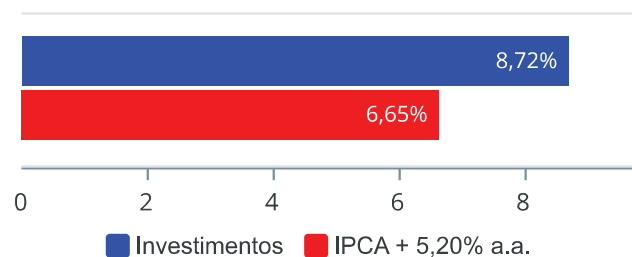


■ CDI	425.121.151,73	■ GESTÃO LIVRE	250.280.045,15	■ IRF-M	105.080.081,37	■ VÉRTICE CURTO	75.271.485,18
■ TÍTULOS PRIVADOS	58.533.002,85	■ IMA-B 5	57.694.451,08	■ CRÉDITO PRIVADO	53.568.093,89	■ AÇÕES - DIVIDENDOS	29.353.849,57
■ AÇÕES - ÍNDICE ATIVO	25.320.502,19	■ CDB	18.829.288,84	■ IRF-M 1	18.608.174,72	■ AÇÕES - SETORIAIS	18.367.245,84
■ AÇÕES - VALOR	16.470.923,42	■ AÇÕES - SMALL / MID CAPS	12.618.641,91	■ FUNDO IMOBILIÁRIO	575.670,38	■ FIDC	192.566,33
■ FIP	0,01						

**Retorno e Meta de Rentabilidade acumulados no ano de 2025**

Mês	Saldo Anterior	Aplicações	Resgates	Saldo no Mês	Retorno	Retorno Acum	Retorno Mês	Retorno Acum	Meta Mês	Meta Acum	Gap Acum	VaR
Janeiro	1.034.145.173,79	163.172.858,22	147.724.429,00	1.060.587.508,93	10.993.905,92	10.993.905,92	1,05%	1,05%	0,60%	0,60%	173,35%	2,03%
Fevereiro	1.060.587.508,93	144.337.285,23	140.950.709,13	1.066.263.137,13	2.289.052,10	13.282.958,02	0,22%	1,26%	1,72%	2,33%	54,21%	1,91%
Março	1.066.263.137,13	33.573.692,30	30.190.956,99	1.075.658.565,05	6.012.692,61	19.295.650,63	0,56%	1,83%	0,95%	3,30%	55,57%	1,81%
Abril	1.075.658.565,05	103.497.230,17	100.620.894,98	1.095.427.846,21	16.892.945,97	36.188.596,60	1,57%	3,43%	0,83%	4,16%	82,38%	2,40%
Mai	1.095.427.846,21	259.809.102,85	256.465.674,75	1.116.706.641,31	17.935.367,00	54.123.963,60	1,63%	5,12%	0,68%	4,88%	104,96%	1,41%
Junho	1.116.706.641,31	38.035.675,46	34.600.031,86	1.132.575.466,30	12.433.181,39	66.557.144,99	1,11%	6,28%	0,64%	5,55%	113,21%	1,11%
Julho	1.132.575.466,30	90.438.858,83	86.891.332,93	1.143.385.205,26	7.262.213,06	73.819.358,05	0,64%	6,96%	0,72%	6,32%	110,25%	0,83%
Agosto	1.143.385.205,26	146.252.079,82	142.540.748,41	1.165.885.174,46	18.788.637,79	92.607.995,84	1,64%	8,72%	0,31%	6,65%	131,08%	1,08%

Investimentos x Meta de Rentabilidade



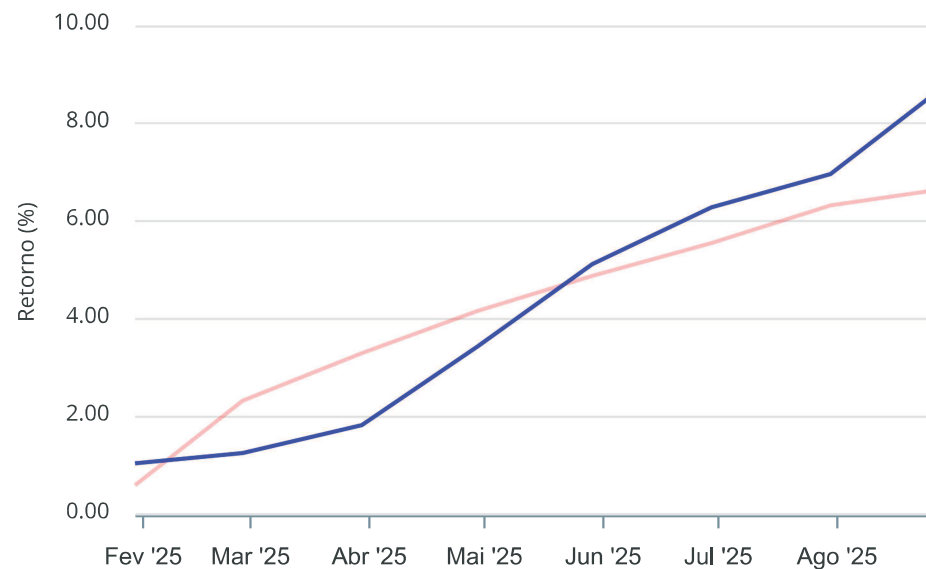
Gráficos ilustrativos de Evolução Patrimonial e indicadores

Evolução do Patrimônio



Comparativo

ANO 36M



- Investimentos  Meta de Rentabilidade  CDI  IMA-B
- IMA-B 5  IMA-B 5+  IMA Geral  IRF-M  IRF-M 1
- IRF-M 1+  Ibovespa  IBX  SMLL  IDIV
- Investimentos  Meta de Rentabilidade  CDI  IMA-B
- IMA-B 5
- IMA-B 5+  IMA Geral  IRF-M  IRF-M 1  IRF-M 1+
- Ibovespa  IBX  SMLL  IDIV

Retorno dos Investimentos após as movimentações (aplicações e resgates) no mês de Agosto/2025

FUNDOS DE RENDA FIXA

Ativos Renda Fixa	Saldo Anterior	Aplicações	Resgates	Saldo Atual	Retorno (R\$)	Retorno (%)	(%) Instit	Var - Mês
CAIXA BRASIL IRF-M TÍTULOS PÚBLICOS RESP LIMITADA ...	103.372.164,47	0,00	0,00	105.080.081,37	1.707.916,90	1,65%	1,65%	1,26%
ITAÚ INSTITUCIONAIS LEGEND RESP LIMITADA FIF CIC R...	103.871.711,21	0,00	0,00	105.228.659,73	1.356.948,52	1,31%	1,31%	0,25%
BB IRF-M 1 TÍTULOS PÚBLICOS RESP LIMITADA FIF CIC ...	10.023.611,62	0,00	216.228,80	9.928.490,13	121.107,31	1,21%	1,21%	0,10%
CAIXA BRASIL IRF-M 1 TÍTULOS PÚBLICOS RESP LIMITAD...	8.422.835,33	208.162,15	54.669,97	8.679.684,59	103.357,08	1,20%	1,22%	0,10%
ITAÚ HIGH GRADE RESP LIMITADA FIF CIC RENDA FIXA C...	52.944.240,26	0,00	0,00	53.568.093,89	623.853,63	1,18%	1,18%	0,03%
SANTANDER INSTITUCIONAL PREMIUM RESP LIMITADA FIF ...	180.326.584,31	0,00	0,00	182.420.110,59	2.093.526,28	1,16%	1,16%	0,01%
ITAÚ INSTITUCIONAL RESP LIMITADA FIF RENDA FIXA RE...	35.584.419,81	1.037.287,69	0,00	37.035.537,35	413.829,85	1,13%	1,14%	0,03%
BRDESCO PREMIUM RESP LIMITADA FIF RENDA FIXA REFE...	201.347.239,52	15.540.347,28	13.925.949,92	205.409.513,91	2.447.877,03	1,13%	1,17%	0,01%
SANTANDER IMA-B 5 PREMIUM RESP LIMITADA FIF CIC RE...	54.522.512,16	2.528.257,83	0,00	57.694.451,08	643.681,09	1,13%	1,16%	0,95%
CAIXA BRASIL ESPECIAL 2026 TÍTULOS PÚBLICOS RESP L...	24.246.469,64	0,00	722.637,16	23.782.539,52	258.707,04	1,07%	-1,91%	4,95%
BB TÍTULOS PÚBLICOS VÉRTICE ESPECIAL 2026 RESP LIM...	52.498.746,03	0,00	1.569.077,35	51.488.945,66	559.276,98	1,07%	1,08%	0,36%
ITAÚ INSTITUCIONAL OPTIMUS RESP LIMITADA FIF CIC R...	103.141.611,09	0,00	104.093.414,82	0,00	951.803,73	0,92%	1,06%	0,11%
LF ITAÚ UNIBANCO - IPCA + 8,30% - VECTO: 19/05/202...	32.339.999,88	0,00	0,00	32.572.579,29	232.579,41	0,72%	-	-
ITÁLIA FIDC MULTISSETORIAL SÊNIOR 1	191.209,04	0,00	0,00	192.566,32	1.357,28	0,71%	-	-
LETRA FINANCEIRA BRADESCO TAXA IPCA + 6,73%	25.799.630,95	0,00	0,00	25.960.423,56	160.792,61	0,62%	-	-
BB INSTITUCIONAL RESP LIMITADA FIF RENDA FIXA	39.661.566,45	104.816.051,98	0,00	145.051.385,42	573.766,99	0,40%	1,13%	0,03%
BB FLUXO RESP LIMITADA FIF CIC RENDA FIXA SIMPLES ...	1.315,55	4.164.173,86	4.171.102,94	1.271,99	6.885,52	0,17%	1,08%	0,01%
CDB - BANCO ITAÚ UNIBANCO S.A.	18.801.011,00	0,00	0,00	18.829.288,84	28.277,84	0,15%	-	-
CAIXA BRASIL DISPONIBILIDADES RESP LIMITADA FIF CI...	64.093,61	17.957.799,03	17.787.667,45	254.717,89	20.492,70	0,11%	1,07%	0,00%
TREND BANK BANCO DE FOMENTO FIDC MULTISSETORIAL SÊN...	0,01	0,00	0,00	0,01	0,00	0,00%	-	-

Retorno dos Investimentos após as movimentações (aplicações e resgates) no mês de Agosto/2025

FUNDOS DE RENDA FIXA

Ativos Renda Fixa	Saldo Anterior	Aplicações	Resgates	Saldo Atual	Retorno (R\$)	Retorno (%)	(%) Instit	Var - Mês
Total Renda Fixa	1.047.160.971,94	146.252.079,82	142.540.748,41	1.063.178.341,14	12.306.037,79	1,17%		0,37%

Retorno dos Investimentos após as movimentações (aplicações e resgates) no mês de Agosto/2025

FUNDOS DE RENDA VARIÁVEL

Ativos Renda Variável	Saldo Anterior	Aplicações	Resgates	Saldo Atual	Retorno (R\$)	Retorno (%)	(%) Instit	Var - Mês
BB CONSTRUÇÃO CIVIL RESP LIMITADA FIF CIC AÇÕES	4.765.038,39	0,00	0,00	5.402.427,56	637.389,17	13,38%	13,38%	10,41%
CAIXA EXPERT VINCI VALOR RPPS RESP LIMITADA FIF CI...	15.223.862,97	0,00	0,00	16.470.923,42	1.247.060,45	8,19%	8,19%	8,05%
CAIXA CONSUMO RESP LIMITADA FIF AÇÕES	11.994.678,34	0,00	0,00	12.964.818,28	970.139,94	8,09%	8,09%	9,39%
ITAÚ DIVIDENDOS RESP LIMITADA FIF AÇÕES	18.730.293,45	0,00	0,00	19.953.287,38	1.222.993,93	6,53%	6,53%	7,26%
ICATU VANGUARDA DIVIDENDOS RESP LIMITADA FIF AÇÕES	8.854.254,27	0,00	0,00	9.400.562,19	546.307,92	6,17%	6,17%	7,46%
CAIXA SMALL CAPS ATIVO RESP LIMITADA FIF AÇÕES	11.899.651,29	0,00	0,00	12.618.641,91	718.990,62	6,04%	6,04%	8,82%
BB IBOVESPA ATIVO FIC AÇÕES	24.091.940,42	0,00	0,00	25.320.502,19	1.228.561,77	5,10%	5,10%	6,96%
GERAÇÃO DE ENERGIA FIP MULTISTRATÉGIA	0,01	0,00	0,00	0,01	0,00	0,00%	-0,47%	1,22%
ÁQUILLA FII - AQLL11	664.514,18	0,00	0,00	575.670,38	-88.843,80	-13,37%	-	-
<b>Total Renda Variável</b>	<b>96.224.233,32</b>	<b>0,00</b>	<b>0,00</b>	<b>102.706.833,32</b>	<b>6.482.600,00</b>	<b>6,74%</b>		<b>7,96%</b>

## Disclaimer

Este documento (caracterizado como relatório, parecer ou análise) foi preparado para uso exclusivo do destinatário, não podendo ser reproduzido ou distribuído por este a qualquer pessoa sem expressa autorização da CRÉDITO E MERCADO CONSULTORIA DE INVESTIMENTOS.. As informações aqui contidas, tem por somente, o objetivo de prover informações e não representa, em nenhuma hipótese, uma oferta de compra e venda ou solicitação de compra e venda de qualquer valor mobiliário ou instrumento financeiro. Trata-se apenas uma OPINIÃO que reflete o momento da análise e são consubstanciadas em informações coletadas em fontes públicas e que julgamos confiáveis.

As informações aqui contidas não representam garantia de exatidão das informações prestadas ou julgamento sobre a qualidade delas, e não devem ser consideradas como tais.

A utilização destas informações em suas tomadas de decisão e consequentes perdas e ganhos não nos torna responsáveis diretos.

As informações deste documento estão em consonância com as informações sobre o(s) produto(s) mencionado(s), entretanto não substituem seus materiais oficiais, como regulamentos, prospectos de divulgação e outros exigidos legalmente. É recomendada a leitura cuidadosa destes materiais, com especial atenção para as cláusulas relativas aos objetivos, aos riscos e à política de investimento do(s) produto(s). Todas as informações podem ser obtidas com os responsáveis pela distribuição, administração, gestão ou no próprio site da CVM (Comissão de Valores Mobiliários) através do link:

<https://www.gov.br/cvm/pt-br>.

Sua elaboração buscou atender os objetivos do cliente, considerando a sua situação financeira e seu perfil de investidor.

A rentabilidade obtida no passado não representa garantia de rentabilidade futura e os produtos estruturados e/ou de longo prazo possuem, além da volatilidade, riscos associados à sua carteira de crédito e estruturação. Os riscos inerentes aos diversos tipos de operações com valores mobiliários de bolsa, balcão, nos mercados de liquidação futura e de derivativos, podem resultar em perdas aos investimentos realizados, bem como o inverso proporcionalmente. Todos e qualquer outro valor exibido está representado em Real (BRL) e para os cálculos, foram utilizadas observações diárias, sendo sua fonte o Sistema Quantum Axis e a CVM.

A contratação de empresa de Consultoria de Valores Mobiliários para a emissão deste documento não assegura ou sugere a existência de garantia de resultados futuros ou a isenção de risco. Cabe a Consultoria de Valores Mobiliários a prestação dos serviços de ORIENTAÇÃO, RECOMENDAÇÃO E ACONSELHAMENTO, DE FORMA PROFISSIONAL, INDEPENDENTE E INDIVIDUALIZADA, SOBRE INVESTIMENTOS NO MERCADO DE VALORES MOBILIÁRIOS, CUJA ADOÇÃO E IMPLEMENTAÇÃO SEJAM EXCLUSIVAS DO CLIENTE (Resolução CVM nº 19/2021).

Na apuração do cálculo de rentabilidade da carteira de investimentos são considerados os recursos descritos no Art. 3º da Resolução CMN nº 4.963/2021, provenientes do recolhimento das alíquotas de contribuição dos servidores, exclusivamente com finalidade previdenciária, excluindo qualquer tipo de recurso recebidos com finalidade administrativa, em consonância com a Portaria MTP nº 1.467/2022, art. 84, inciso III, alínea "a".

Os RPPS DEVEM, independente da contratação de Consultoria de Valores Mobiliários, se adequar às normativas pertinentes e principalmente a Portaria MTP nº 1.467/2022 e suas alterações, além da Resolução CMN nº 4.963/2021, que dispõem sobre as aplicações dos recursos financeiros dos Regimes Próprios de Previdência Social, instituídos pela União, Estados, Distrito Federal e Municípios e dá outras providências.



