CRÉDITO
& MERCADO

Relatório Analítico dos Investimentos

em dezembro, 4º trimestre e ano de 2024

Este relatório atende a Portaria MTP Nº 1.467, de 2 de junho de 2022.

Carteira consolidada de investimentos - base (Dezembro / 2024)

Produto / Fundo	Resgate	Carência	Saldo	Particip. S/ Total	Cotistas	% S/ PL do Fundo	Enquadramento
BB IRF-M 1 TÍTULOS PÚBLICOS FIC RENDA FIXA PREVI...	D+0	Não há	11.073.178,30	1,07%	1.124	0,13%	Artigo 7º, Inciso I, Alínea b
CAIXA BRASIL ESPECIAL 2025 TÍTULOS PÚBLICOS RESP...	D+0	15/05/2025	70.381.859,57	6,81%	61	19,22%	Artigo 7º, Inciso I, Alínea b
CAIXA BRASIL ESPECIAL 2026 TÍTULOS PÚBLICOS RESP...	D+0	17/08/2026	23.567.018,24	2,28%	239	0,92%	Artigo 7º, Inciso I, Alínea b
CAIXA BRASIL IRF-M 1 TÍTULOS PÚBLICOS FI RENDA F...	D+0	Não há	6.529.659,85	0,63%	1.130	0,08%	Artigo 7º, Inciso I, Alínea b
SANTANDER IMA-B 5 PREMIUM RESP LIMITADA FIF CIC ...	D+1	Não há	34.719.419,14	3,36%	115	3,50%	Artigo 7º, Inciso I, Alínea b
BB ATIVA PLUS FIC RENDA FIXA LP	D+1 du	Não há	204.495.793,89	19,77%	41.761	4,31%	Artigo 7º, Inciso III, Alínea a
BRADESCO PREMIUM RESP LIMITADA FIF RENDA FIXA RE...	D+0	Não há	74.123.335,93	7,17%	619	0,49%	Artigo 7º, Inciso III, Alínea a
CAIXA BRASIL DISPONIBILIDADES FIC RENDA FIXA SIM...	D+0	Não há	71.018,53	0,01%	364	0,01%	Artigo 7º, Inciso III, Alínea a
ITAÚ INSTITUCIONAIS LEGEND FIC RENDA FIXA LP	D+1	Não há	96.791.347,30	9,36%	103	6,82%	Artigo 7º, Inciso III, Alínea a
ITAÚ INSTITUCIONAL FI RENDA FIXA REFERENCIADO DI	D+0	Não há	25.330.301,75	2,45%	458	0,37%	Artigo 7º, Inciso III, Alínea a
ITAÚ INSTITUCIONAL OPTIMUS FIC RENDA FIXA LP	D+1 du	Não há	97.006.917,89	9,38%	109	5,00%	Artigo 7º, Inciso III, Alínea a
SANTANDER INSTITUCIONAL PREMIUM FIC RENDA FIXA R...	D+0	Não há	65.516.571,62	6,34%	490	2,08%	Artigo 7º, Inciso III, Alínea a
LETRA FINANCEIRA BRADESCO TAXA IPCA + 6,51%	D+0	Não se aplica	30.066.492,97	2,91%		0,00%	Artigo 7º, Inciso IV
LETRA FINANCEIRA BRADESCO TAXA IPCA + 6,73%	D+0	Não se aplica	24.020.462,20	2,32%		0,00%	Artigo 7º, Inciso IV
LETRA FINANCEIRA SANTANDER	S/Info	Não se aplica	17.496.257,59	1,69%		0,00%	Artigo 7º, Inciso IV
ITÁLIA FIDC MULTISSETORIAL SÊNIOR 1	Não se ...	Não se aplica	187.245,63	0,02%		0,00%	Artigo 7º, Inciso V, Alínea a
TRENDBANK BANCO DE FOMENTO FIDC MULTISSETORIAL S...	Não se ...	Não se aplica	0,01	0,00%		0,00%	Artigo 7º, Inciso V, Alínea a
ITAÚ HIGH GRADE RESP LIMITADA FIF CIC RENDA FIXA...	D+0	Não há	49.062.616,28	4,74%	1.718	0,28%	Artigo 7º, Inciso V, Alínea b
AZ QUEST AÇÕES FIC AÇÕES	D+4	Não há	12.141.579,76	1,17%	2.073	7,16%	Artigo 8º, Inciso I
BB CONSTRUÇÃO CIVIL FIC AÇÕES	D+4	Não há	3.504.576,98	0,34%	9.339	3,61%	Artigo 8º, Inciso I

Crédito e Mercado Consultoria de Investimentos.
Av.Paulista, 302 – Cj. 10, Bela Vista, São Paulo/SP.
CEP: 01310-000 - Telefone: (13) 3878-8410

Carteira consolidada de investimentos - base (Dezembro / 2024)

Produto / Fundo	Resgate	Carência	Saldo	Particip. S/ Total	Cotistas	% S/ PL do Fundo	Enquadramento
BB IBOVESPA ATIVO FIC AÇÕES	D+4	Não há	22.303.557,78	2,16%	24.510	2,98%	Artigo 8º, Inciso I
CAIXA BRASIL IBX-50 FI AÇÕES	D+4	Não há	2.098.917,82	0,20%	77	0,87%	Artigo 8º, Inciso I
CAIXA CONSUMO FI AÇÕES	D+4	Não há	10.845.884,32	1,05%	5.201	13,95%	Artigo 8º, Inciso I
CAIXA EXPERT VINCI VALOR RPPS FIC AÇÕES	D+23	Não há	13.733.921,61	1,33%	114	2,17%	Artigo 8º, Inciso I
CAIXA SMALL CAPS ATIVO FI AÇÕES	D+4	Não há	10.222.317,61	0,99%	4.205	2,13%	Artigo 8º, Inciso I
ICATU VANGUARDA DIVIDENDOS FI AÇÕES	D+4	Não há	8.181.745,12	0,79%	1.310	1,55%	Artigo 8º, Inciso I
ITAÚ DIVIDENDOS FI AÇÕES	D+4	Não há	17.060.678,97	1,65%	173	7,65%	Artigo 8º, Inciso I
SANTANDER IBOVESPA ATIVO INSTITUCIONAL FI AÇÕES	D+4	Não há	9.425.955,51	0,91%	27	4,96%	Artigo 8º, Inciso I
BB SCHRODER INVESTIMENTO NO EXTERIOR FI MULTIMER...	D+5 du	Não há	51.212.476,79	4,95%	83	7,93%	Artigo 9º, Inciso II
MS GLOBAL OPPORTUNITIES DÓLAR ADVISORY INVESTIME...	D+5	Não há	18.326.536,30	1,77%	8.189	2,04%	Artigo 9º, Inciso II
SANTANDER GLOBAL EQUITIES DÓLAR MASTER INVESTIME...	D+8	Não há	14.045.859,47	1,36%	5.679	1,82%	Artigo 9º, Inciso II
SCHRODER SUSTENTABILIDADE GLOBAIS USD IS INVESTI...	D+4 du	Não há	9.926.160,03	0,96%	468	2,68%	Artigo 9º, Inciso II
GERAÇÃO DE ENERGIA FIP MULTIESTRATÉGIA	Não se ...	Não se aplica	0,01	0,00%	44	0,00%	Artigo 10º, Inciso II
ÁQUILLA FII - AQLL11	Não se ...	Não se aplica	675.509,02	0,07%		0,00%	Artigo 11º
Total para cálculo dos limites da Resolução			**1.034.145.173,79**				

Crédito e Mercado Consultoria de Investimentos.
Av.Paulista, 302 – Cj. 10, Bela Vista, São Paulo/SP.
CEP: 01310-000 - Telefone: (13) 3878-8410

Enquadramento e Política de Investimento (RENDA FIXA) - base (Dezembro / 2024)

Artigos - Renda Fixa	Resolução Pró Gestão - Nivel 1	Carteira $	Carteira	Estratégia de Alocação - 2024			GAP Superior
				Inf	Alvo	Sup	
Artigo 7º, Inciso I, Alínea a	100,00%	0,00	0,00%	0,00%	1,00%	40,00%	413.658.069,52
Artigo 7º, Inciso I, Alínea b	100,00%	146.271.135,10	14,14%	10,00%	47,00%	90,00%	784.459.521,31
Artigo 7º, Inciso III, Alínea a	65,00%	563.335.286,91	54,47%	5,00%	15,70%	60,00%	57.151.817,36
Artigo 7º, Inciso IV	20,00%	71.583.212,76	6,92%	2,00%	7,00%	20,00%	135.245.822,00
Artigo 7º, Inciso V, Alínea a	5,00%	187.245,64	0,02%	0,00%	0,10%	0,50%	4.983.480,23
Artigo 7º, Inciso V, Alínea b	5,00%	49.062.616,28	4,74%	0,00%	4,00%	5,00%	2.644.642,41
Total Renda Fixa	100,00%	830.439.496,69	80,30%	17,00%	74,80%	215,50%	

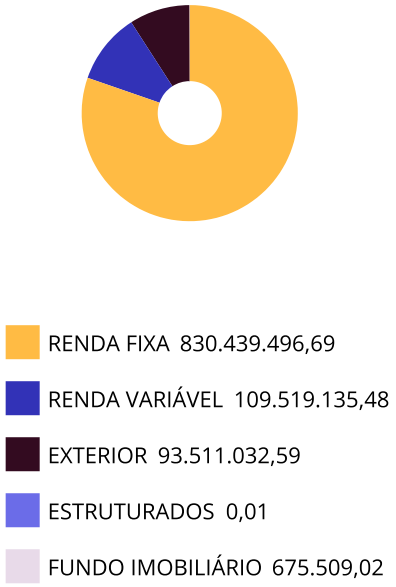

ATENÇÃO! Os limites respeitam as condições previstas na Resolução 4.963/2021 em seus Artigo 7º § 7º e Artigo 8º § 3º para RPPS Certificado pelo Pró-Gestão!

Crédito e Mercado Consultoria de Investimentos.
Av.Paulista, 302 – Cj. 10, Bela Vista, São Paulo/SP.
CEP: 01310-000 - Telefone: (13) 3878-8410

Enquadramento e Política de Investimento (RENDA VARIÁVEL E EXTERIOR) - base (Dezembro / 2024)

Artigos - Renda Variável / Estruturado / Imobiliário	Resolução Pró Gestão - Nivel 1	Carteira $	Carteira	Estratégia de Alocação - 2024			GAP Superior
				Inf	Alvo	Sup	
Artigo 8º, Inciso I	35,00%	109.519.135,48	10,59%	5,00%	20,00%	35,00%	252.431.675,35
Artigo 10º, Inciso I	10,00%	0,00	0,00%	0,00%	2,00%	10,00%	103.414.517,38
Artigo 10º, Inciso II	5,00%	0,01	0,00%	0,00%	0,10%	5,00%	51.707.258,68
Artigo 11º	5,00%	675.509,02	0,07%	0,00%	0,10%	5,00%	51.031.749,67
Total Renda Variável / Estruturado / Imobiliário	35,00%	110.194.644,51	10,66%	5,00%	22,20%	55,00%	

Artigos - Exterior	Resolução Pró Gestão - Nivel 1	Carteira $	Carteira	Estratégia de Alocação - Limite - 2024			GAP Superior
				Inferior	Alvo	Superior	
Artigo 9º, Inciso II	10,00%	93.511.032,59	9,04%	0,00%	2,00%	10,00%	9.903.484,79
Artigo 9º, Inciso III	10,00%	0,00	0,00%	0,00%	1,00%	10,00%	103.414.517,38
Total Exterior	10,00%	93.511.032,59	9,04%	0,00%	3,00%	20,00%	

Empréstimo Consignado	Resolução	Carteira $	Carteira	Estratégia de Alocação - Limite - 2024			GAP Superior
				Inferior	Alvo	Superior	
Artigo 12º	10,00%	0,00	0,00%	0,00%	0,00%	10,00%	103.414.517,38

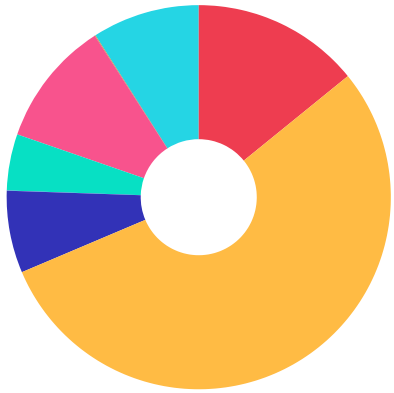

Crédito e Mercado Consultoria de Investimentos.
Av.Paulista, 302 – Cj. 10, Bela Vista, São Paulo/SP.
CEP: 01310-000 - Telefone: (13) 3878-8410

Estratégia de Alocação para os Próximos 5 Anos

Artigos	Estratégia de Alocação - 2024		Limite Inferior (%)	Limite Superior (%)
	Carteira $	Carteira %		
Artigo 7º, Inciso I, Alínea a	0,00	0,00	0,00	40,00
Artigo 7º, Inciso I, Alínea b	146.271.135,10	14,14	10,00	90,00
Artigo 7º, Inciso III, Alínea a	563.335.286,91	54,47	5,00	60,00
Artigo 7º, Inciso IV	71.583.212,76	6,92	2,00	20,00
Artigo 7º, Inciso V, Alínea a	187.245,64	0,02	0,00	0,50
Artigo 7º, Inciso V, Alínea b	49.062.616,28	4,74	0,00	5,00
Artigo 8º, Inciso I	109.519.135,48	10,59	5,00	35,00
Artigo 9º, Inciso II	93.511.032,59	9,04	0,00	10,00
Artigo 9º, Inciso III	0,00	0,00	0,00	10,00
Artigo 10º, Inciso I	0,00	0,00	0,00	10,00
Artigo 10º, Inciso II	0,01	0,00	0,00	5,00
Artigo 11º	675.509,02	0,07	0,00	5,00
Artigo 12º	0,00	0,00	0,00	10,00

Crédito e Mercado Consultoria de Investimentos.
Av.Paulista, 302 – Cj. 10, Bela Vista, São Paulo/SP.
CEP: 01310-000 - Telefone: (13) 3878-8410

Enquadramento por Gestores - base (Dezembro / 2024)

Gestão	Valor	% S/ Carteira	% S/ PL Gestão
BB GESTÃO DE RECURSOS DTVM	292.589.583,74	28,29	-
ITAÚ ASSET MANAGEMENT	236.189.245,91	22,84	0,01
CAIXA DTVM	137.450.597,55	13,29	0,70
BANCO BRADESCO	128.210.291,10	12,40	0,01
SANTANDER BRASIL ASSET MANAGEM...	123.707.805,74	11,96	0,02
ITAÚ UNIBANCO	49.062.616,28	4,74	0,00
XP ASSET MANAGEMENT	18.326.536,30	1,77	-
BANCO SANTANDER	17.496.257,59	1,69	0,00
AZ QUEST INVESTIMENTOS	12.141.579,76	1,17	0,03
SCHRODER INVESTMENT MANAGEMENT...	9.926.160,03	0,96	0,10
ICATU VANGUARDA	8.181.745,12	0,79	0,01
QUELUZ GESTÃO DE RECURSOS	675.509,02	0,07	-
VILA RICA CAPITAL	187.245,63	0,02	-
PLURAL	0,02	0,00	-

Artigo 20º - O total das aplicações dos recursos do regime próprio de previdência social em fundos de investimento e carteiras administradas não pode exceder a 5% (cinco por cento) do volume total de recursos de terceiros gerido por um mesmo gestor ou por gestoras ligadas ao seu respectivo grupo econômico, assim definido pela CVM em regulamentação específica. (NR) - (Resolução 4963)

Crédito e Mercado Consultoria de Investimentos.
Av.Paulista, 302 – Cj. 10, Bela Vista, São Paulo/SP.
CEP: 01310-000 - Telefone: (13) 3878-8410

Retorno dos investimentos e Benchmark's de ativos no mês de Dezembro/2024 - RENDA FIXA

	Mês	Ano	3M	6M	12M	24M	VaR Mês	Volatilidade 12M
IPCA + 5,00% ao ano (Benchmark)	0,93%	10,09%	2,72%	4,82%	10,07%	20,92%	-	-
CAIXA BRASIL ESPECIAL 2026 TÍTULOS PÚBLICOS RESP LIMITADA FIF REN...	0,11%	-	1,41%	-	-	-	1,97%	-
CAIXA BRASIL ESPECIAL 2025 TÍTULOS PÚBLICOS RESP LIMITADA FIF REN...	0,88%	-	0,16%	-	-	-	0,43%	-
CDI + 3,50% ao ano (Benchmark)	1,22%	14,77%	3,56%	7,20%	14,75%	34,27%	-	-
ITÁLIA FIDC MULTISSETORIAL SÊNIOR 1	0,45%	-15,51%	-10,96%	-14,33%	-15,51%	166,13%	-	-
IRF-M 1 (Benchmark)	0,70%	9,46%	2,13%	4,74%	9,46%	23,96%	-	-
BB IRF-M 1 TÍTULOS PÚBLICOS FIC RENDA FIXA PREVIDENCIÁRIO	0,68%	9,17%	2,05%	4,57%	9,17%	23,24%	0,23%	0,45%
CAIXA BRASIL IRF-M 1 TÍTULOS PÚBLICOS FI RENDA FIXA	0,69%	9,33%	2,08%	4,64%	9,33%	23,57%	0,23%	0,45%
IMA-B 5 (Benchmark)	-0,28%	6,16%	0,82%	2,75%	6,16%	19,03%	-	-
SANTANDER IMA-B 5 PREMIUM RESP LIMITADA FIF CIC RENDA FIXA	-0,30%	5,91%	0,75%	2,63%	5,91%	18,47%	2,24%	2,11%
CDI (Benchmark)	0,93%	10,87%	2,67%	5,37%	10,87%	25,34%	-	-
CAIXA BRASIL DISPONIBILIDADES FIC RENDA FIXA SIMPLES	0,84%	9,75%	2,41%	4,83%	9,75%	22,46%	0,01%	0,03%
BRADESCO PREMIUM RESP LIMITADA FIF RENDA FIXA REFERENCIADO DI	0,86%	11,52%	2,62%	5,52%	11,52%	26,71%	0,04%	0,09%
BB ATIVA PLUS FIC RENDA FIXA LP	4,04%	18,91%	9,73%	10,64%	18,91%	29,53%	3,16%	3,65%
SANTANDER INSTITUCIONAL PREMIUM FIC RENDA FIXA REFERENCIADO DI	0,84%	11,18%	2,58%	5,40%	11,18%	26,01%	0,05%	0,08%
TRENDBANK BANCO DE FOMENTO FIDC MULTISSETORIAL SÊNIOR 1	-	-	-	-	-	-	-	-

Crédito e Mercado Consultoria de Investimentos.
Av.Paulista, 302 – Cj. 10, Bela Vista, São Paulo/SP.
CEP: 01310-000 - Telefone: (13) 3878-8410

Retorno dos investimentos e Benchmark's de ativos no mês de Dezembro/2024 - RENDA FIXA

	Mês	Ano	3M	6M	12M	24M	VaR Mês	Volatilidade 12M
ITAÚ INSTITUCIONAL OPTIMUS FIC RENDA FIXA LP	1,25%	12,79%	3,59%	6,48%	12,79%	27,05%	0,32%	0,75%
ITAÚ INSTITUCIONAL FI RENDA FIXA REFERENCIADO DI	0,86%	11,18%	2,61%	5,40%	11,18%	26,27%	0,03%	0,06%
ITAÚ INSTITUCIONAIS LEGEND FIC RENDA FIXA LP	0,97%	13,45%	3,44%	6,28%	13,45%	26,53%	0,19%	1,43%
ITAÚ HIGH GRADE RESP LIMITADA FIF CIC RENDA FIXA CRÉDITO PRIVADO	0,95%	11,72%	2,76%	5,67%	11,72%	27,24%	0,02%	0,10%

IPCA (Benchmark)	0,52%	4,83%	1,48%	2,29%	4,83%	9,68%	-	-
LETRA FINANCEIRA SANTANDER	-	-	-	-	-	-	-	-
LETRA FINANCEIRA BRADESCO TAXA IPCA + 6,73%	-	-	-	-	-	-	-	-
LETRA FINANCEIRA BRADESCO TAXA IPCA + 6,51%	-	-	-	-	-	-	-	-

Crédito e Mercado Consultoria de Investimentos.
Av.Paulista, 302 – Cj. 10, Bela Vista, São Paulo/SP.
CEP: 01310-000 - Telefone: (13) 3878-8410

Retorno dos investimentos e Benchmark's de ativos no mês de Dezembro/2024 - RENDA VARIÁVEL, ESTRUTURADOS E FUNDO IMOBILIÁRIO

	Mês	Ano	3M	6M	12M	24M	VaR Mês	Volatilidade 12M
Ibovespa (Benchmark)	-4,28%	-10,36%	-8,75%	-2,92%	-10,36%	9,61%	-	-
SANTANDER IBOVESPA ATIVO INSTITUCIONAL FI AÇÕES	-4,27%	-10,79%	-8,78%	-3,03%	-10,79%	8,82%	9,04%	12,60%
CAIXA EXPERT VINCI VALOR RPPS FIC AÇÕES	-4,45%	-13,15%	-10,14%	-4,76%	-13,15%	4,74%	8,90%	12,92%
CAIXA CONSUMO FI AÇÕES	-7,11%	-23,28%	-12,76%	-10,21%	-23,28%	-19,03%	12,90%	19,55%
BB IBOVESPA ATIVO FIC AÇÕES	-3,90%	-12,96%	-7,09%	-1,10%	-12,96%	3,55%	8,02%	13,04%
BB CONSTRUÇÃO CIVIL FIC AÇÕES	-9,41%	-26,00%	-16,52%	-10,60%	-26,00%	11,50%	14,03%	23,85%
AZ QUEST AÇÕES FIC AÇÕES	-3,22%	-5,77%	-6,58%	0,28%	-5,77%	9,85%	5,91%	12,32%
IBX-50 (Benchmark)	-4,02%	-8,13%	-7,92%	-2,14%	-8,13%	10,30%	-	-
CAIXA BRASIL IBX-50 FI AÇÕES	-4,09%	-9,58%	-7,99%	-2,37%	-9,58%	6,61%	8,78%	12,43%
IDIV (Benchmark)	-4,89%	-2,62%	-6,59%	0,81%	-2,62%	23,51%	-	-
ITAÚ DIVIDENDOS FI AÇÕES	-5,60%	-7,52%	-8,02%	-2,57%	-7,52%	16,07%	9,05%	12,23%
ICATU VANGUARDA DIVIDENDOS FI AÇÕES	-4,67%	-10,23%	-8,15%	-2,46%	-10,23%	4,66%	9,21%	12,60%
IFIX (Benchmark)	-0,67%	-5,89%	-5,74%	-6,90%	-5,89%	8,69%	-	-
ÁQUILLA FII - AQLL11	-	-	-	-	-	-	-	-
SMLL (Benchmark)	-7,83%	-25,03%	-13,16%	-11,95%	-25,03%	-12,20%	-	-
CAIXA SMALL CAPS ATIVO FI AÇÕES	-7,99%	-25,56%	-13,18%	-12,30%	-25,56%	-13,30%	11,91%	18,80%

Crédito e Mercado Consultoria de Investimentos.
Av.Paulista, 302 – Cj. 10, Bela Vista, São Paulo/SP.
CEP: 01310-000 - Telefone: (13) 3878-8410

Retorno dos investimentos e Benchmark's de ativos no mês de Dezembro/2024 - RENDA VARIÁVEL, ESTRUTURADOS E FUNDO IMOBILIÁRIO

	Mês	Ano	3M	6M	12M	24M	VaR Mês	Volatilidade 12M
IPCA + 10,50% ao ano (Benchmark)	1,36%	15,88%	4,04%	7,53%	15,84%	33,92%	-	-
GERAÇÃO DE ENERGIA FIP MULTIESTRATÉGIA	0,21%	-	-0,22%	-	-	-	-	-

Crédito e Mercado Consultoria de Investimentos.
Av.Paulista, 302 – Cj. 10, Bela Vista, São Paulo/SP.
CEP: 01310-000 - Telefone: (13) 3878-8410

Retorno dos investimentos e Benchmark's de ativos no mês de Dezembro/2024 - INVESTIMENTO NO EXTERIOR

	Mês	Ano	3M	6M	12M	24M	VaR Mês	Volatilidade 12M
MSCI WORLD (Benchmark)	-0,45%	49,65%	13,20%	17,61%	49,65%	69,07%	-	-
BB SCHRODER INVESTIMENTO NO EXTERIOR FI MULTIMERCADO	1,87%	52,17%	16,25%	16,01%	52,17%	68,69%	11,99%	17,265%
SANTANDER GLOBAL EQUITIES DÓLAR MASTER INVESTIMENTO NO EXTERIOR F...	0,52%	47,75%	13,40%	16,62%	47,75%	61,59%	8,28%	13,166%
MS GLOBAL OPPORTUNITIES DÓLAR ADVISORY INVESTIMENTO NO EXTERIOR F...	0,44%	60,09%	18,03%	25,97%	60,09%	120,95%	12,57%	19,414%

MSCI ACWI (Benchmark)	-0,22%	48,02%	12,27%	16,86%	48,02%	64,93%	-	-
SCHRODER SUSTENTABILIDADE GLOBAIS USD IS INVESTIMENTO NO EXTERIOR...	2,02%	39,41%	9,17%	12,12%	39,41%	56,08%	12,06%	16,724%

Crédito e Mercado Consultoria de Investimentos.
Av.Paulista, 302 – Cj. 10, Bela Vista, São Paulo/SP.
CEP: 01310-000 - Telefone: (13) 3878-8410

Distribuição dos ativos por Administradores - base (Dezembro / 2024)

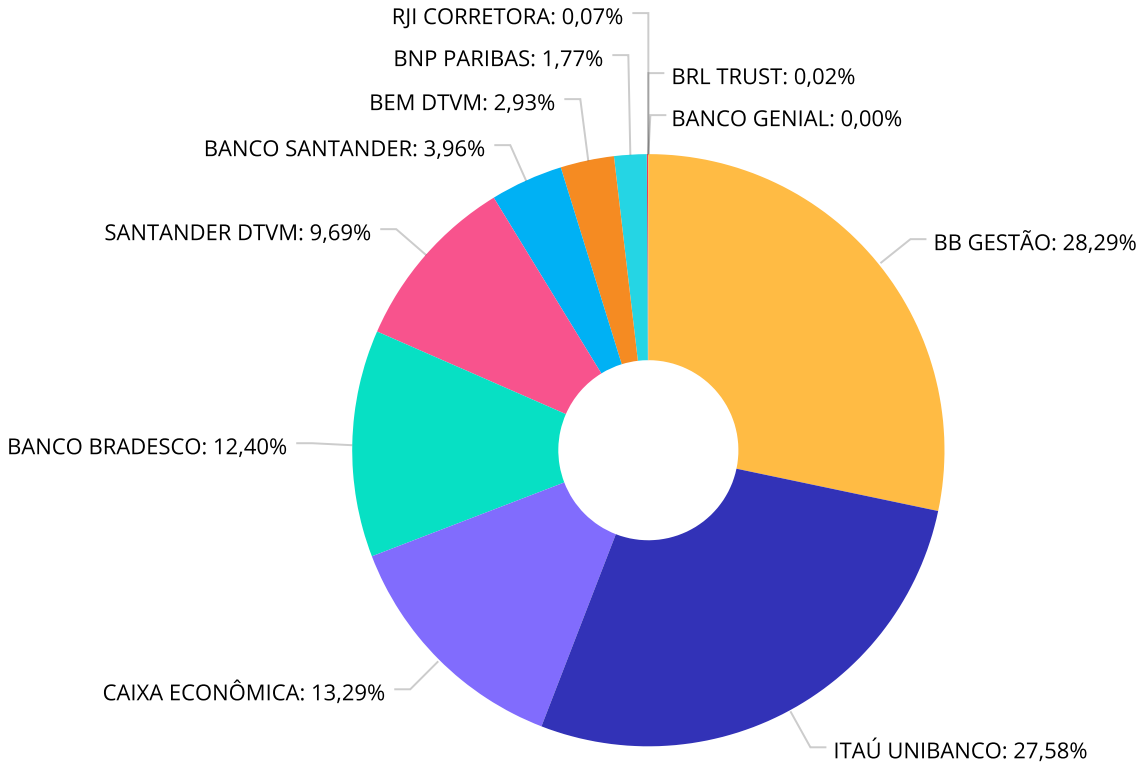

BB GESTÃO	292.589.583,74
ITAÚ UNIBANCO	285.251.862,19
CAIXA ECONÔMICA	137.450.597,55
BANCO BRADESCO	128.210.291,10
SANTANDER DTVM	100.235.990,76
BANCO SANTANDER	40.968.072,57
BEM DTVM	30.249.484,91
BNP PARIBAS	18.326.536,30
RJI CORRETORA	675.509,03
BRL TRUST	187.245,63
BANCO GENIAL	0,01

Crédito e Mercado Consultoria de Investimentos.
Av.Paulista, 302 – Cj. 10, Bela Vista, São Paulo/SP.
CEP: 01310-000 - Telefone: (13) 3878-8410

Distribuição dos ativos por Sub-Segmentos - base (Dezembro / 2024)

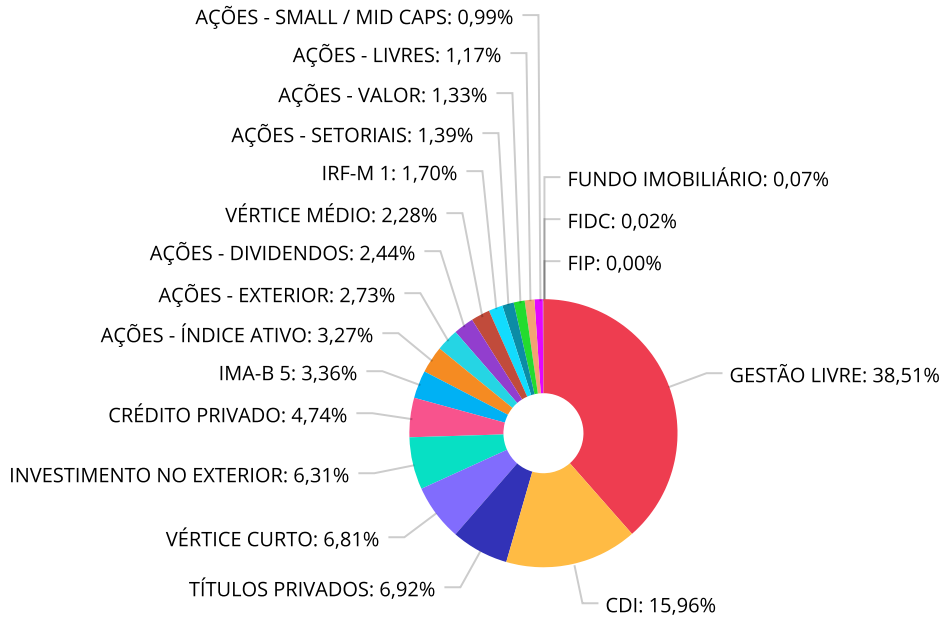

GESTÃO LIVRE	398.294.059,08	CDI	165.041.227,83	TÍTULOS PRIVADOS	71.583.212,76	VÉRTICE CURTO	70.381.859,57
INVESTIMENTO NO EXTERIOR	65.258.336,26	CRÉDITO PRIVADO	49.062.616,28	IMA-B 5	34.719.419,14	AÇÕES - ÍNDICE ATIVO	33.828.431,11
AÇÕES - EXTERIOR	28.252.696,33	AÇÕES - DIVIDENDOS	25.242.424,09	VÉRTICE MÉDIO	23.567.018,24	IRF-M 1	17.602.838,15
AÇÕES - SETORIAIS	14.350.461,30	AÇÕES - VALOR	13.733.921,61	AÇÕES - LIVRES	12.141.579,76	AÇÕES - SMALL / MID CAPS	10.222.317,61
FUNDO IMOBILIÁRIO	675.509,02	FIDC	187.245,64	FIP	0,01		

Crédito e Mercado Consultoria de Investimentos.
Av.Paulista, 302 – Cj. 10, Bela Vista, São Paulo/SP.
CEP: 01310-000 - Telefone: (13) 3878-8410

Retorno e Meta de Rentabilidade acumulados no ano de 2024

Mês	Saldo Anterior	Aplicações	Resgates	Saldo no Mês	Retorno	Retorno Acum	Retorno Mês	Retorno Acum	Meta Mês	Meta Acum	Gap Acum	VaR
Janeiro	897.795.438,94	59.478.222,65	43.605.924,51	914.300.768,27	633.031,19	633.031,19	0,07%	0,07%	0,86%	0,86%	8,02%	1,53%
Fevereiro	914.300.768,27	141.377.414,32	153.826.024,40	910.667.963,22	8.815.805,03	9.448.836,22	0,96%	1,03%	1,21%	2,09%	49,51%	2,20%
Março	910.667.963,22	48.723.102,87	30.434.131,84	936.085.500,12	7.128.565,87	16.577.402,09	0,77%	1,81%	0,56%	2,66%	67,95%	1,24%
Abril	936.085.500,12	45.053.279,30	42.854.908,01	937.529.246,32	-754.625,09	15.822.777,00	-0,08%	1,73%	0,82%	3,51%	49,24%	1,51%
Maio	937.529.246,32	55.780.209,60	52.044.424,51	944.750.984,56	3.485.953,15	19.308.730,15	0,37%	2,10%	0,88%	4,42%	47,58%	1,34%
Junho	944.750.984,56	115.109.979,24	111.072.090,80	960.217.265,44	11.428.392,44	30.737.122,59	1,20%	3,33%	0,61%	5,06%	65,86%	1,36%
Julho	960.217.265,44	36.989.172,36	32.289.537,10	976.738.058,53	11.821.157,83	42.558.280,42	1,23%	4,60%	0,84%	5,95%	77,33%	1,21%
Agosto	976.738.058,53	514.957.040,41	508.257.419,75	1.000.731.230,33	17.293.551,14	59.851.831,56	1,76%	6,44%	0,42%	6,40%	100,68%	1,97%
Setembro	1.000.731.230,33	35.565.889,83	32.394.258,31	1.006.500.842,45	2.597.980,60	62.449.812,16	0,26%	6,71%	0,86%	7,31%	91,80%	1,36%
Outubro	1.006.500.842,45	434.552.167,05	442.534.823,06	1.009.792.697,68	11.274.511,24	73.724.323,40	1,12%	7,91%	1,02%	8,41%	94,01%	1,18%
Novembro	1.009.792.697,68	235.915.405,81	232.793.015,42	1.020.053.792,94	7.138.704,87	80.863.028,27	0,70%	8,67%	0,77%	9,25%	93,72%	2,76%
Dezembro	1.020.053.792,94	53.330.505,67	47.901.993,41	1.034.145.173,79	8.662.868,59	89.525.896,86	0,84%	9,59%	0,94%	10,28%	93,24%	3,08%

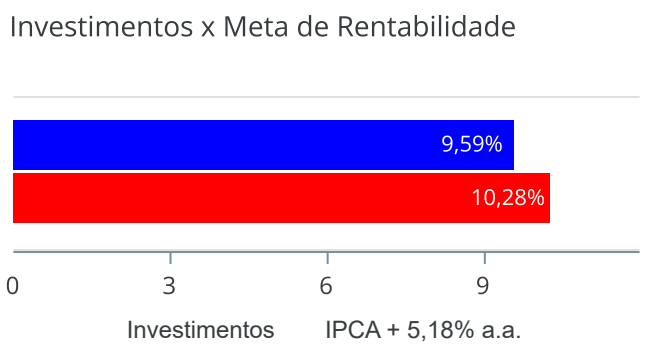

Crédito e Mercado Consultoria de Investimentos.
Av.Paulista, 302 – Cj. 10, Bela Vista, São Paulo/SP.
CEP: 01310-000 - Telefone: (13) 3878-8410

Gráficos ilustrativos de Evolução Patrimonial e indicadores

Evolução do Patrimônio



Comparativo

ANO 36M

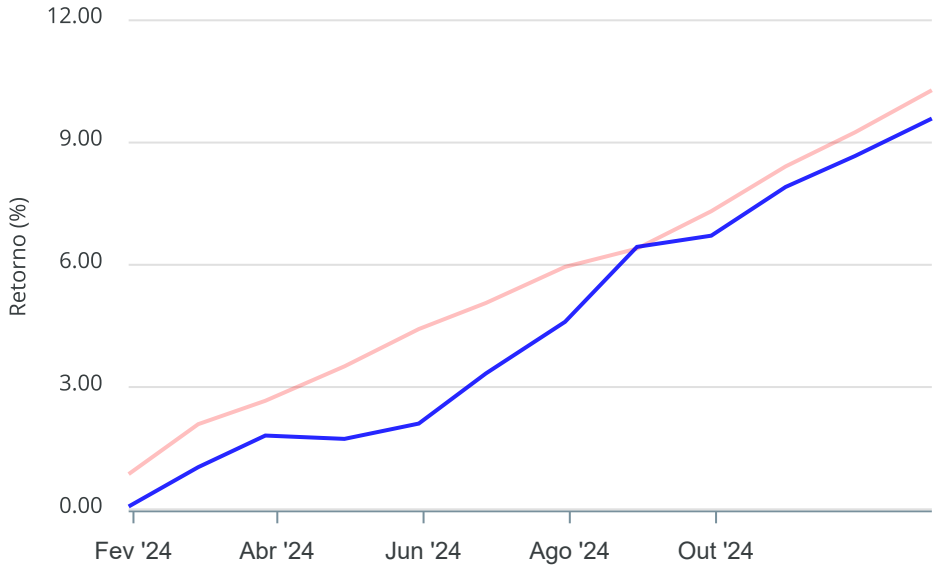

Investimentos Meta de Rentabilidade ☐ CDI ☐ IMA-B

☐ IMA-B 5 ☐ IMA-B 5+ ☐ IMA Geral ☐ IRF-M ☐ IRF-M 1

☐ IRF-M 1+ ☐ Ibovespa ☐ IBX ☐ SMLL ☐ IDIV

Crédito e Mercado Consultoria de Investimentos.
Av.Paulista, 302 – Cj. 10, Bela Vista, São Paulo/SP.
CEP: 01310-000 - Telefone: (13) 3878-8410

Retorno dos Investimentos após as movimentações (aplicações e resgates) no mês de Dezembro/2024 **FUNDOS DE RENDA FIXA**

Ativos Renda Fixa	Saldo Anterior	Aplicações	Resgates	Saldo Atual	Retorno (R$)	Retorno (%)	(%) Instit	Var - Mês
BB ATIVA PLUS FIC RENDA FIXA LP	196.558.757,75	0,00	0,00	204.495.793,89	7.937.036,14	4,04%	4,04%	3,16%
ITAÚ INSTITUCIONAL OPTIMUS FIC RENDA FIXA LP	95.805.763,96	0,00	0,00	97.006.917,89	1.201.153,93	1,25%	1,25%	0,32%
LETRA FINANCEIRA BRADESCO TAXA IPCA + 6,73%	23.774.175,63	0,00	0,00	24.020.462,20	246.286,57	1,04%	-	-
LETRA FINANCEIRA BRADESCO TAXA IPCA + 6,51%	29.761.431,75	0,00	0,00	30.066.492,97	305.061,22	1,03%	-	-
ITAÚ INSTITUCIONAIS LEGEND FIC RENDA FIXA LP	95.862.809,28	0,00	0,00	96.791.347,30	928.538,02	0,97%	0,97%	0,19%
ITAÚ HIGH GRADE RESP LIMITADA FIF CIC RENDA FIXA C...	48.602.574,71	0,00	0,00	49.062.616,28	460.041,57	0,95%	0,95%	0,02%
LETRA FINANCEIRA SANTANDER	17.343.869,30	0,00	0,00	17.496.257,59	152.388,29	0,88%	-	-
CAIXA BRASIL ESPECIAL 2025 TÍTULOS PÚBLICOS RESP L...	69.769.877,64	0,00	0,00	70.381.859,57	611.981,93	0,88%	0,88%	0,43%
ITAÚ INSTITUCIONAL FI RENDA FIXA REFERENCIADO DI	24.105.174,17	1.013.409,47	0,00	25.330.301,75	211.718,11	0,84%	0,86%	0,03%
SANTANDER INSTITUCIONAL PREMIUM FIC RENDA FIXA REF...	64.973.953,38	0,00	0,00	65.516.571,62	542.618,24	0,84%	0,84%	0,05%
BRADESCO PREMIUM RESP LIMITADA FIF RENDA FIXA REFE...	71.178.373,57	15.501.419,90	13.205.866,02	74.123.335,93	649.408,48	0,75%	0,86%	0,04%
BB IRF-M 1 TÍTULOS PÚBLICOS FIC RENDA FIXA PREVIDE...	11.280.954,63	0,00	283.354,51	11.073.178,30	75.578,18	0,67%	0,68%	0,23%
CAIXA BRASIL IRF-M 1 TÍTULOS PÚBLICOS FI RENDA FIX...	5.973.573,62	615.954,15	102.693,40	6.529.659,85	42.825,48	0,65%	0,69%	0,23%
ITÁLIA FIDC MULTISSETORIAL SÊNIOR 1	186.399,98	0,00	0,00	187.245,63	845,65	0,45%	-	-
CAIXA BRASIL ESPECIAL 2026 TÍTULOS PÚBLICOS RESP L...	23.541.486,02	0,00	0,00	23.567.018,24	25.532,22	0,11%	0,11%	1,97%
CAIXA BRASIL DISPONIBILIDADES FIC RENDA FIXA SIMPL...	71.039,18	31.769.281,57	31.800.761,37	71.018,53	31.459,15	0,10%	0,84%	0,01%
BB FLUXO FIC RENDA FIXA SIMPLES PREVIDENCIÁRIO	0,00	2.508.628,46	2.509.318,11	0,00	689,65	0,03%	0,82%	0,04%
TRENDBANK BANCO DE FOMENTO FIDC MULTISSETORIAL SÊN...	0,01	0,00	0,00	0,01	0,00	0,00%	-	-
SANTANDER IMA-B 5 PREMIUM RESP LIMITADA FIF CIC RE...	32.893.437,59	1.921.812,12	0,00	34.719.419,14	-95.830,57	-0,28%	-0,30%	2,24%
Total Renda Fixa	**811.683.652,17**	**53.330.505,67**	**47.901.993,41**	**830.439.496,69**	**13.327.332,26**	**1,63%**		**1,14%**

Crédito e Mercado Consultoria de Investimentos.
Av.Paulista, 302 – Cj. 10, Bela Vista, São Paulo/SP.
CEP: 01310-000 - Telefone: (13) 3878-8410

Retorno dos Investimentos após as movimentações (aplicações e resgates) no mês de Dezembro/2024

FUNDOS DE RENDA VARIÁVEL

Ativos Renda Variável	Saldo Anterior	Aplicações	Resgates	Saldo Atual	Retorno (R$)	Retorno (%)	(%) Instit	Var - Mês
GERAÇÃO DE ENERGIA FIP MULTIESTRATÉGIA	0,01	0,00	0,00	0,01	0,00	0,00%	-	-
ÁQUILLA FII - AQLL11	676.324,29	0,00	0,00	675.509,02	-815,27	-0,12%	-	-
AZ QUEST AÇÕES FIC AÇÕES	12.545.890,55	0,00	0,00	12.141.579,76	-404.310,79	-3,22%	-3,22%	5,91%
BB IBOVESPA ATIVO FIC AÇÕES	23.208.251,47	0,00	0,00	22.303.557,78	-904.693,69	-3,90%	-3,90%	8,02%
CAIXA BRASIL IBX-50 FI AÇÕES	2.188.437,45	0,00	0,00	2.098.917,82	-89.519,63	-4,09%	-4,09%	8,78%
SANTANDER IBOVESPA ATIVO INSTITUCIONAL FI AÇÕES	9.846.747,11	0,00	0,00	9.425.955,51	-420.791,60	-4,27%	-4,27%	9,04%
CAIXA EXPERT VINCI VALOR RPPS FIC AÇÕES	14.373.010,03	0,00	0,00	13.733.921,61	-639.088,42	-4,45%	-4,45%	8,90%
ICATU VANGUARDA DIVIDENDOS FI AÇÕES	8.582.504,52	0,00	0,00	8.181.745,12	-400.759,40	-4,67%	-4,67%	9,21%
ITAÚ DIVIDENDOS FI AÇÕES	18.071.779,84	0,00	0,00	17.060.678,97	-1.011.100,87	-5,59%	-5,59%	9,05%
CAIXA CONSUMO FI AÇÕES	11.676.386,23	0,00	0,00	10.845.884,32	-830.501,91	-7,11%	-7,11%	12,90%
CAIXA SMALL CAPS ATIVO FI AÇÕES	11.110.285,76	0,00	0,00	10.222.317,61	-887.968,15	-7,99%	-7,99%	11,91%
BB CONSTRUÇÃO CIVIL FIC AÇÕES	3.868.726,86	0,00	0,00	3.504.576,98	-364.149,88	-9,41%	-9,41%	14,03%
Total Renda Variável	**116.148.344,12**	**0,00**	**0,00**	**110.194.644,51**	**-5.953.699,61**	**-5,13%**		**9,29%**

Crédito e Mercado Consultoria de Investimentos.
Av.Paulista, 302 – Cj. 10, Bela Vista, São Paulo/SP.
CEP: 01310-000 - Telefone: (13) 3878-8410

Retorno dos Investimentos após as movimentações (aplicações e resgates) no mês de (Dezembro / 2024) **FUNDOS EXTERIOR**

Ativos Exterior	Saldo Anterior	Aplicações	Resgates	Saldo Atual	Retorno (R$)	Retorno (%)	(%) Instit	Var - Mês
SCHRODER SUSTENTABILIDADE GLOBAIS USD IS INVESTIME...	9.729.826,61	0,00	0,00	9.926.160,03	196.333,42	2,02%	2,02%	12,06%
BB SCHRODER INVESTIMENTO NO EXTERIOR FI MULTIMERCA...	50.273.401,78	0,00	0,00	51.212.476,79	939.075,01	1,87%	1,87%	11,99%
SANTANDER GLOBAL EQUITIES DÓLAR MASTER INVESTIMENT...	13.973.077,06	0,00	0,00	14.045.859,47	72.782,41	0,52%	0,52%	8,28%
MS GLOBAL OPPORTUNITIES DÓLAR ADVISORY INVESTIMENT...	18.245.491,20	0,00	0,00	18.326.536,30	81.045,10	0,44%	0,44%	12,57%
Total Exterior	**92.221.796,65**	**0,00**	**0,00**	**93.511.032,59**	**1.289.235,94**	**1,40%**		**11,56%**

Crédito e Mercado Consultoria de Investimentos.
Av.Paulista, 302 – Cj. 10, Bela Vista, São Paulo/SP.
CEP: 01310-000 - Telefone: (13) 3878-8410

Retorno dos Investimentos após as movimentações (aplicações e resgates) no 4º Trimestre/2024 **FUNDOS DE RENDA FIXA**

Ativos Renda Fixa	Saldo Anterior	Aplicações	Resgates	Saldo Atual	Retorno (R$)	Retorno (%)	(%) Instit
BB ATIVA PLUS FIC RENDA FIXA LP	70.667.221,60	122.032.037,90	0,00	204.495.793,89	11.796.534,39	6,12%	9,73%
BRADESCO PREMIUM RESP LIMITADA FIF RENDA FIXA REFE...	178.538.216,48	42.026.820,51	150.112.965,12	74.123.335,93	3.671.264,06	1,66%	2,62%
SANTANDER INSTITUCIONAL PREMIUM FIC RENDA FIXA REF...	137.281.026,38	25.000.000,00	100.000.000,00	65.516.571,62	3.235.545,24	1,99%	2,58%
ITAÚ INSTITUCIONAL OPTIMUS FIC RENDA FIXA LP	0,00	94.100.386,52	0,00	97.006.917,89	2.906.531,37	3,09%	3,59%
ITAÚ INSTITUCIONAIS LEGEND FIC RENDA FIXA LP	0,00	94.100.386,52	0,00	96.791.347,30	2.690.960,78	2,86%	3,44%
CAIXA BRASIL ESPECIAL 2025 TÍTULOS PÚBLICOS RESP L...	70.266.736,54	0,00	2.032.037,90	70.381.859,57	2.147.160,93	3,06%	0,16%
ITAÚ HIGH GRADE RESP LIMITADA FIF CIC RENDA FIXA C...	27.725.173,32	20.202.479,07	0,00	49.062.616,28	1.134.963,89	2,37%	2,76%
LETRA FINANCEIRA BRADESCO TAXA IPCA + 6,51%	29.176.281,08	0,00	0,00	30.066.492,97	890.211,89	3,05%	-
LETRA FINANCEIRA BRADESCO TAXA IPCA + 6,73%	23.297.722,85	0,00	0,00	24.020.462,20	722.739,35	3,10%	-
ITAÚ INSTITUCIONAL FI RENDA FIXA REFERENCIADO DI	21.741.475,56	2.980.482,36	0,00	25.330.301,75	608.343,83	2,46%	2,61%
LETRA FINANCEIRA SANTANDER	17.005.789,06	0,00	0,00	17.496.257,59	490.468,53	2,88%	-
CAIXA BRASIL ESPECIAL 2026 TÍTULOS PÚBLICOS RESP L...	23.239.360,98	0,00	0,00	23.567.018,24	327.657,26	1,41%	1,41%
BB IRF-M 1 TÍTULOS PÚBLICOS FIC RENDA FIXA PREVIDE...	11.657.818,31	0,00	817.897,54	11.073.178,30	233.257,53	2,00%	2,05%
SANTANDER IMA-B 5 PREMIUM RESP LIMITADA FIF CIC RE...	28.797.018,11	5.713.466,56	0,00	34.719.419,14	208.934,47	0,61%	0,75%
CAIXA BRASIL IRF-M 1 TÍTULOS PÚBLICOS FI RENDA FIX...	55.291.849,97	1.527.665,84	50.468.589,50	6.529.659,85	178.733,54	0,31%	2,08%
SICREDI LIQUIDEZ EMPRESARIAL DI FI RENDA FIXA	126.453.522,65	0,00	126.614.299,40	0,00	160.776,75	0,13%	2,63%
CAIXA BRASIL DISPONIBILIDADES FIC RENDA FIXA SIMPL...	212.601,55	215.096.189,43	215.346.671,47	71.018,53	108.899,02	0,05%	2,41%
BB FLUXO FIC RENDA FIXA SIMPLES PREVIDENCIÁRIO	869,78	27.231.066,76	27.244.535,74	0,00	12.599,20	0,05%	2,40%
SICREDI INSTITUCIONAL IRF-M 1 FI RENDA FIXA	6.579.088,69	0,00	6.586.473,64	0,00	7.384,95	0,11%	1,91%
TRENDBANK BANCO DE FOMENTO FIDC MULTISSETORIAL SÊN...	0,01	0,00	0,00	0,01	0,00	0,00%	-

Crédito e Mercado Consultoria de Investimentos.
Av.Paulista, 302 – Cj. 10, Bela Vista, São Paulo/SP.
CEP: 01310-000 - Telefone: (13) 3878-8410

Retorno dos Investimentos após as movimentações (aplicações e resgates) no 4º Trimestre/2024

FUNDOS DE RENDA FIXA

Ativos Renda Fixa	Saldo Anterior	Aplicações	Resgates	Saldo Atual	Retorno (R$)	Retorno (%)	(%) Instit
ITÁLIA FIDC MULTISSETORIAL SÊNIOR 1	210.302,15	0,00	16.785,45	187.245,63	-6.271,07	-2,98%	-10,96%
Total Renda Fixa	**828.142.075,07**	**650.010.981,47**	**679.240.255,76**	**830.439.496,69**	**31.526.695,91**	**2,13%**	

Crédito e Mercado Consultoria de Investimentos.
Av.Paulista, 302 – Cj. 10, Bela Vista, São Paulo/SP.
CEP: 01310-000 - Telefone: (13) 3878-8410

Retorno dos Investimentos após as movimentações (aplicações e resgates) no 4º Trimestre/2024

FUNDOS DE RENDA VARIÁVEL

Ativos Renda Variável	Saldo Anterior	Aplicações	Resgates	Saldo Atual	Retorno (R$)	Retorno (%)	(%) Instit
BB RETORNO TOTAL FIC AÇÕES	23.578.841,15	0,00	23.787.097,06	0,00	208.255,91	0,88%	-
GERAÇÃO DE ENERGIA FIP MULTIESTRATÉGIA	0,01	0,00	0,00	0,01	0,00	0,00%	-0,22%
ÁQUILLA FII - AQLL11	678.847,48	0,00	0,00	675.509,02	-3.338,46	-0,49%	-
BB DIVIDENDOS MIDCAPS FIC AÇÕES	8.071.359,85	0,00	8.034.431,45	0,00	-36.928,40	-0,46%	-8,83%
CAIXA BRASIL IBX-50 FI AÇÕES	11.174.792,09	0,00	8.777.883,80	2.098.917,82	-297.990,47	-2,67%	-7,99%
BB CONSTRUÇÃO CIVIL FIC AÇÕES	4.198.070,39	0,00	0,00	3.504.576,98	-693.493,41	-16,52%	-16,52%
ICATU VANGUARDA DIVIDENDOS FI AÇÕES	12.283.905,71	0,00	3.390.163,82	8.181.745,12	-711.996,77	-5,80%	-8,15%
AZ QUEST AÇÕES FIC AÇÕES	12.996.338,76	0,00	0,00	12.141.579,76	-854.759,00	-6,58%	-6,58%
SANTANDER IBOVESPA ATIVO INSTITUCIONAL FI AÇÕES	10.332.949,21	0,00	0,00	9.425.955,51	-906.993,70	-8,78%	-8,78%
BB IBOVESPA ATIVO FIC AÇÕES	0,00	23.787.097,06	0,00	22.303.557,78	-1.483.539,28	-6,24%	-7,08%
ITAÚ DIVIDENDOS FI AÇÕES	18.548.819,84	0,00	0,00	17.060.678,97	-1.488.140,87	-8,02%	-8,02%
CAIXA EXPERT VINCI VALOR RPPS FIC AÇÕES	15.283.218,84	0,00	0,00	13.733.921,61	-1.549.297,23	-10,14%	-10,14%
CAIXA SMALL CAPS ATIVO FI AÇÕES	11.774.324,34	0,00	0,00	10.222.317,61	-1.552.006,73	-13,18%	-13,18%
CAIXA CONSUMO FI AÇÕES	12.431.803,12	0,00	0,00	10.845.884,32	-1.585.918,80	-12,76%	-12,76%
Total Renda Variável	**141.353.270,79**	**23.787.097,06**	**43.989.576,13**	**110.194.644,51**	**-10.956.147,21**	**-6,63%**	

Crédito e Mercado Consultoria de Investimentos.
Av.Paulista, 302 – Cj. 10, Bela Vista, São Paulo/SP.
CEP: 01310-000 - Telefone: (13) 3878-8410

Retorno dos Investimentos após as movimentações (aplicações e resgates) no 4º Trimestre/2024 **FUNDOS EXTERIOR**

Ativos Exterior	Saldo Anterior	Aplicações	Resgates	Saldo Atual	Retorno (R$)	Retorno (%)	(%) Instit
MS GLOBAL OPPORTUNITIES DÓLAR ADVISORY INVESTIMENT...	15.527.298,61	0,00	0,00	18.326.536,30	2.799.237,69	18,03%	18,03%
SANTANDER GLOBAL EQUITIES DÓLAR MASTER INVESTIMENT...	12.386.159,09	0,00	0,00	14.045.859,47	1.659.700,38	13,40%	13,40%
BB SCHRODER INVESTIMENTO NO EXTERIOR FI MULTIMERCA...	0,00	50.000.000,00	0,00	51.212.476,79	1.212.476,79	2,42%	16,25%
SCHRODER SUSTENTABILIDADE GLOBAIS USD IS INVESTIME...	9.092.038,89	0,00	0,00	9.926.160,03	834.121,14	9,17%	9,17%
Total Exterior	**37.005.496,59**	**50.000.000,00**	**0,00**	**93.511.032,59**	**6.505.536,00**	**7,48%**	

Crédito e Mercado Consultoria de Investimentos.
Av.Paulista, 302 – Cj. 10, Bela Vista, São Paulo/SP.
CEP: 01310-000 - Telefone: (13) 3878-8410

Retorno dos Investimentos após as movimentações (aplicações e resgates) no ano de 2024

FUNDOS DE RENDA FIXA

Ativos Renda Fixa	Saldo Anterior	Aplicações	Resgates	Saldo Atual	Retorno (R$)	Retorno (%)	(%) Instit
LETRA FINANCEIRA BRADESCO TAXA IPCA + 6,51%	0,00	0,00	0,00	30.066.492,97	30.066.492,97	0,00%	-
BRADESCO PREMIUM RESP LIMITADA FIF RENDA FIXA REFE...	143.957.134,30	182.492.157,96	270.054.251,12	74.123.335,93	17.728.294,79	10,79%	11,52%
BB ATIVA PLUS FIC RENDA FIXA LP	0,00	191.177.724,67	0,00	204.495.793,89	13.318.069,22	11,14%	18,91%
CAIXA BRASIL 2024 IV TÍTULOS PÚBLICOS FI RENDA FIX...	145.840.511,70	0,00	156.294.614,55	0,00	10.454.102,85	7,34%	-
SICREDI LIQUIDEZ EMPRESARIAL DI FI RENDA FIXA	44.281.049,03	74.000.000,00	126.614.299,40	0,00	8.333.250,37	7,68%	10,88%
SANTANDER INSTITUCIONAL PREMIUM FIC RENDA FIXA REF...	0,00	159.414.375,71	100.000.000,00	65.516.571,62	6.102.195,91	5,15%	11,18%
BB TÍTULOS PÚBLICOS XXI FI RENDA FIXA PREVIDENCIÁR...	72.712.048,31	0,00	77.925.622,76	0,00	5.213.574,45	7,34%	11,45%
CAIXA BRASIL IRF-M 1 TÍTULOS PÚBLICOS FI RENDA FIX...	50.178.875,15	17.594.977,92	65.031.202,77	6.529.659,85	3.787.009,55	8,39%	9,33%
ITAÚ HIGH GRADE RESP LIMITADA FIF CIC RENDA FIXA C...	25.502.198,40	20.202.479,07	0,00	49.062.616,28	3.357.938,81	11,31%	11,72%
CAIXA BRASIL ESPECIAL 2025 TÍTULOS PÚBLICOS RESP L...	0,00	69.250.529,64	2.032.037,90	70.381.859,57	3.163.367,83	4,61%	-
ITAÚ INSTITUCIONAL OPTIMUS FIC RENDA FIXA LP	0,00	94.100.386,52	0,00	97.006.917,89	2.906.531,37	3,23%	12,79%
ITAÚ INSTITUCIONAIS LEGEND FIC RENDA FIXA LP	0,00	94.100.386,52	0,00	96.791.347,30	2.690.960,78	3,04%	13,45%
BB IMA-B 5 FIC RENDA FIXA PREVIDENCIÁRIO LP	89.670.560,52	0,00	91.709.478,91	0,00	2.038.918,39	3,34%	5,87%
ITAÚ INSTITUCIONAL FI RENDA FIXA REFERENCIADO DI	10.161.473,54	13.239.354,51	0,00	25.330.301,75	1.929.473,70	10,80%	11,18%
LETRA FINANCEIRA SANTANDER	15.735.313,23	0,00	0,00	17.496.257,59	1.760.944,36	11,19%	-
BB IDKA 2 TÍTULOS PÚBLICOS FI RENDA FIXA PREVIDENC...	57.720.114,62	0,00	58.996.122,10	0,00	1.276.007,48	3,30%	6,08%
SANTANDER IMA-B 5 PREMIUM RESP LIMITADA FIF CIC RE...	11.056.894,61	22.513.129,23	0,00	34.719.419,14	1.149.395,30	5,36%	5,90%
BB IRF-M 1 TÍTULOS PÚBLICOS FIC RENDA FIXA PREVIDE...	13.403.976,45	0,00	3.427.221,04	11.073.178,30	1.096.422,89	9,11%	9,17%
LETRA FINANCEIRA BRADESCO TAXA IPCA + 6,73%	0,00	23.083.505,48	0,00	24.020.462,20	936.956,72	4,06%	-
BB INFLAÇÃO FI RENDA FIXA PREVIDENCIÁRIO CRÉDITO P...	10.798.088,31	0,00	11.436.788,85	0,00	638.700,54	5,92%	5,25%

Crédito e Mercado Consultoria de Investimentos.
Av.Paulista, 302 – Cj. 10, Bela Vista, São Paulo/SP.
CEP: 01310-000 - Telefone: (13) 3878-8410

Retorno dos Investimentos após as movimentações (aplicações e resgates) no ano de 2024

FUNDOS DE RENDA FIXA

Ativos Renda Fixa	Saldo Anterior	Aplicações	Resgates	Saldo Atual	Retorno (R$)	Retorno (%)	(%) Instit
CAIXA BRASIL ESPECIAL 2026 TÍTULOS PÚBLICOS RESP L...	0,00	23.083.509,88	0,00	23.567.018,24	483.508,36	2,10%	-
CAIXA BRASIL DISPONIBILIDADES FIC RENDA FIXA SIMPL...	81.037,06	547.339.364,91	547.762.804,86	71.018,53	413.421,42	1,33%	9,75%
SICREDI INSTITUCIONAL IRF-M 1 FI RENDA FIXA	0,00	6.244.446,98	6.586.473,64	0,00	342.026,66	5,47%	9,21%
BB TÍTULOS PÚBLICOS X FI RENDA FIXA PREVIDENCIÁRIO	2.668.766,08	0,00	2.859.308,48	0,00	190.542,40	7,29%	10,98%
BB FLUXO FIC RENDA FIXA SIMPLES PREVIDENCIÁRIO	0,00	131.818.345,12	131.881.345,23	0,00	63.000,11	0,53%	9,77%
TRENDBANK BANCO DE FOMENTO FIDC MULTISSETORIAL SÊN...	0,01	0,00	0,00	0,01	0,00	0,00%	-
ITÁLIA FIDC MULTISSETORIAL SÊNIOR 1	221.618,27	0,00	16.785,45	187.245,63	-17.587,19	-7,91%	-15,51%
Total Renda Fixa	**693.989.659,59**	**1.669.654.674,12**	**1.652.628.357,06**	**830.439.496,69**	**119.423.520,04**	**16,80%**	

Crédito e Mercado Consultoria de Investimentos.
Av.Paulista, 302 – Cj. 10, Bela Vista, São Paulo/SP.
CEP: 01310-000 - Telefone: (13) 3878-8410

Retorno dos Investimentos após as movimentações (aplicações e resgates) no ano de 2024

FUNDOS DE RENDA VARIÁVEL

Ativos Renda Variável	Saldo Anterior	Aplicações	Resgates	Saldo Atual	Retorno (R$)	Retorno (%)	(%) Instit
BB DIVIDENDOS MIDCAPS FIC AÇÕES	8.027.786,60	0,00	8.034.431,45	0,00	6.644,85	0,09%	-8,34%
GERAÇÃO DE ENERGIA FIP MULTIESTRATÉGIA	0,01	0,00	0,00	0,01	0,00	0,00%	-
ÁQUILLA FII - AQLL11	702.883,97	0,00	0,00	675.509,02	-27.374,95	-3,91%	-
CAIXA BRASIL IBX-50 FI AÇÕES	11.371.373,01	0,00	8.777.883,80	2.098.917,82	-494.571,39	-9,57%	-9,58%
BB SELEÇÃO FATORIAL FIC AÇÕES	15.993.088,25	0,00	15.340.617,93	0,00	-652.470,32	-4,07%	-14,27%
AZ QUEST AÇÕES FIC AÇÕES	13.344.360,22	0,00	450.000,00	12.141.579,76	-752.780,46	-5,58%	-5,77%
ITAÚ DIVIDENDOS FI AÇÕES	0,00	18.050.000,00	0,00	17.060.678,97	-989.321,03	-5,46%	-7,52%
SANTANDER IBOVESPA ATIVO INSTITUCIONAL FI AÇÕES	10.565.847,33	0,00	0,00	9.425.955,51	-1.139.891,82	-10,78%	-10,79%
BB CONSTRUÇÃO CIVIL FIC AÇÕES	4.735.831,92	0,00	0,00	3.504.576,98	-1.231.254,94	-25,98%	-26,00%
BB RETORNO TOTAL FIC AÇÕES	25.196.191,58	0,00	23.787.097,06	0,00	-1.409.094,52	-5,60%	-
BB IBOVESPA ATIVO FIC AÇÕES	0,00	23.787.097,06	0,00	22.303.557,78	-1.483.539,28	-6,24%	-12,96%
CAIXA EXPERT VINCI VALOR RPPS FIC AÇÕES	0,00	15.340.617,93	0,00	13.733.921,61	-1.606.696,32	-10,50%	-13,15%
ICATU VANGUARDA DIVIDENDOS FI AÇÕES	31.028.423,28	0,00	20.990.163,82	8.181.745,12	-1.856.514,34	-7,04%	-10,23%
CAIXA CONSUMO FI AÇÕES	14.136.801,14	0,00	0,00	10.845.884,32	-3.290.916,82	-23,29%	-23,28%
CAIXA SMALL CAPS ATIVO FI AÇÕES	13.731.438,29	0,00	0,00	10.222.317,61	-3.509.120,68	-25,56%	-25,56%
Total Renda Variável	**148.834.025,60**	**57.177.714,99**	**77.380.194,06**	**110.194.644,51**	**-18.436.902,02**	**-8,95%**	

Crédito e Mercado Consultoria de Investimentos.
Av.Paulista, 302 – Cj. 10, Bela Vista, São Paulo/SP.
CEP: 01310-000 - Telefone: (13) 3878-8410

Retorno dos Investimentos após as movimentações (aplicações e resgates) no ano de 2024

FUNDOS EXTERIOR

Ativos Exterior	Saldo Anterior	Aplicações	Resgates	Saldo Atual	Retorno (R$)	Retorno (%)	(%) Instit
MS GLOBAL OPPORTUNITIES DÓLAR ADVISORY INVESTIMENT...	11.447.696,58	0,00	0,00	18.326.536,30	6.878.839,72	60,08%	60,09%
SANTANDER GLOBAL EQUITIES DÓLAR MASTER INVESTIMENT...	9.506.429,82	0,00	0,00	14.045.859,47	4.539.429,65	47,75%	47,75%
SCHRODER SUSTENTABILIDADE GLOBAIS USD IS INVESTIME...	7.120.359,94	0,00	0,00	9.926.160,03	2.805.800,09	39,40%	39,41%
BB SCHRODER INVESTIMENTO NO EXTERIOR FI MULTIMERCA...	0,00	50.000.000,00	0,00	51.212.476,79	1.212.476,79	2,43%	52,17%
Total Exterior	**28.074.486,34**	**50.000.000,00**	**0,00**	**93.511.032,59**	**15.436.546,25**	**19,77%**	

Crédito e Mercado Consultoria de Investimentos.
Av.Paulista, 302 – Cj. 10, Bela Vista, São Paulo/SP.
CEP: 01310-000 - Telefone: (13) 3878-8410

Disclaimer

Este documento (caracterizado como relatório, parecer ou análise) foi preparado para uso exclusivo do destinatário, não podendo ser reproduzido ou distribuído por este a qualquer pessoa sem expressa autorização da CRÉDITO E MERCADO CONSULTORIA DE INVESTIMENTOS.. As informações aqui contidas, tem por somente, o objetivo de prover informações e não representa, em nenhuma hipótese, uma oferta de compra e venda ou solicitação de compra e venda de qualquer valor mobiliário ou instrumento financeiro. Trata-se apenas uma OPINIÃO que reflete o momento da análise e são consubstanciadas em informações coletadas em fontes públicas e que julgamos confiáveis.

A utilização destas informações em suas tomadas de decisão e consequentes perdas e ganhos não nos torna responsáveis diretos. As informações aqui contidas não representam garantia de exatidão das informações prestadas ou julgamento sobre a qualidade delas, e não devem ser consideradas como tais.

As informações deste documento estão em consonância com as informações sobre o(s) produto(s) mencionado(s), entretanto não substituem seus materiais oficiais, como regulamentos, prospectos de divulgação e outros exigidos legalmente. É recomendada a leitura cuidadosa destes materiais, com especial atenção para as cláusulas relativas aos objetivos, aos riscos e à política de investimento do(s) produto(s). Todas as informações podem ser obtidas com os responsáveis pela distribuição, administração, gestão ou no próprio site da CVM (Comissão de Valores Mobiliários) através do link: https://www.gov.br/cvm/pt-br.

Sua elaboração buscou atender os objetivos do cliente, considerando a sua situação financeira e seu perfil de investidor.

A rentabilidade obtida no passado não representa garantia de rentabilidade futura e os produtos estruturados e/ou de longo prazo possuem, além da volatilidade, riscos associados à sua carteira de crédito e estruturação. Os riscos inerentes aos diversos tipos de operações com valores mobiliários de bolsa, balcão, nos mercados de liquidação futura e de derivativos, podem resultar em perdas aos investimentos realizados, bem como o inverso proporcionalmente. Todos e qualquer outro valor exibido está representado em Real (BRL) e para os cálculos, foram utilizadas observações diárias, sendo sua fonte o Sistema Quantum Axis e a CVM.

A contratação de empresa de Consultoria de Valores Mobiliários para a emissão deste documento não assegura ou sugere a existência de garantia de resultados futuros ou a isenção de risco. Cabe a Consultoria de Valores Mobiliários a prestação dos serviços de ORIENTAÇÃO, RECOMENDAÇÃO E ACONSELHAMENTO, DE FORMA PROFISSIONAL, INDEPENDENTE E INDIVIDUALIZADA, SOBRE INVESTIMENTOS NO MERCADO DE VALORES MOBILIÁRIOS, CUJA ADOÇÃO E IMPLEMENTAÇÃO SEJAM EXCLUSIVAS DO CLIENTE (Resolução CVM nº 19/2021).

Na apuração do cálculo de rentabilidade da carteira de investimentos são considerados os recursos descritos no Art. 3º da Resolução CMN nº 4.963/2021, provenientes do recolhimento das alíquotas de contribuição dos servidores, exclusivamente com finalidade previdenciária, excluindo qualquer tipo de recurso recebidos com finalidade administrativa, em consonância com a Portaria MTP nº 1.467/2022, art. 84, inciso III, alínea "a".

Os RPPS DEVEM, independente da contratação de Consultoria de Valores Mobiliários, se adequar às normativas pertinentes e principalmente a Portaria MTP nº 1.467/2022 e suas alterações, além da Resolução CMN nº 4.963/2021, que dispõem sobre as aplicações dos recursos financeiros dos Regimes Próprios de Previdência Social, instituídos pela União, Estados, Distrito Federal e Municípios e dá outras providências.

Crédito e Mercado Consultoria de Investimentos.
Av.Paulista, 302 – Cj. 10, Bela Vista, São Paulo/SP.
CEP: 01310-000 - Telefone: (13) 3878-8410