

CRÉDITO
& MERCADO

Relatório Analítico dos Investimentos

em abril de 2024

Este relatório atende a Portaria MTP Nº 1.467, de 2 de junho de 2022.

Carteira consolidada de investimentos - base (Abril / 2024)

Produto / Fundo	Resgate	Carência	Saldo	Particip. S/ Total	Cotistas	% S/ PL do Fundo	Enquadramento
BB IDKA 2 TÍTULOS PÚBLICOS FI RENDA FIXA PREVIDE...	D+1	Não há	29.544.164,53	3,15%	879	0,51%	Artigo 7º, Inciso I, Alínea ' b '
BB IMA-B 5 FIC RENDA FIXA PREVIDENCIÁRIO LP	D+1	Não há	45.981.551,20	4,90%	796	0,89%	Artigo 7º, Inciso I, Alínea ' b '
BB IRF-M 1 TÍTULOS PÚBLICOS FIC RENDA FIXA PREVI...	D+0	Não há	12.786.640,54	1,36%	1.154	0,15%	Artigo 7º, Inciso I, Alínea ' b '
BB TÍTULOS PÚBLICOS X FI RENDA FIXA PREVIDENCIÁR...	D+0	15/08/2024	2.686.294,99	0,29%	92	1,24%	Artigo 7º, Inciso I, Alínea ' b '
BB TÍTULOS PÚBLICOS XXI FI RENDA FIXA PREVIDENCI...	D+0	2024-08-15	73.234.041,42	7,81%	370	2,02%	Artigo 7º, Inciso I, Alínea ' b '
CAIXA BRASIL 2024 IV TÍTULOS PÚBLICOS FI RENDA F...	D+0	15/08/2024	146.886.042,83	15,67%	306	3,75%	Artigo 7º, Inciso I, Alínea ' b '
CAIXA BRASIL IRF-M 1 TÍTULOS PÚBLICOS FI RENDA F...	D+0	Não há	52.172.369,78	5,56%	1.183	0,61%	Artigo 7º, Inciso I, Alínea ' b '
SANTANDER IMA-B 5 PREMIUM FIC RENDA FIXA	D+1	Não há	16.706.335,57	1,78%	120	1,30%	Artigo 7º, Inciso I, Alínea ' b '
SICREDI LIQUIDEZ EMPRESARIAL DI FI RENDA FIXA	D+0	Não há	121.202.391,69	12,93%	2.191	4,54%	Artigo 7º, Inciso I, Alínea ' b '
BB FLUXO FIC RENDA FIXA SIMPLES PREVIDENCIÁRIO	D+0	Não há	3.300,30	0,00%	1.006	0,00%	Artigo 7º, Inciso III, Alínea ' a '
BRADESCO PREMIUM FI RENDA FIXA REFERENCIADO DI	D+0	Não há	162.016.538,78	17,28%	459	1,40%	Artigo 7º, Inciso III, Alínea ' a '
CAIXA BRASIL DISPONIBILIDADES FIC RENDA FIXA SIM...	D+0	Não há	2.102.811,64	0,22%	357	0,20%	Artigo 7º, Inciso III, Alínea ' a '
ITAÚ INSTITUCIONAL FI RENDA FIXA REFERENCIADO DI	D+0	Não há	15.953.688,61	1,70%	412	0,27%	Artigo 7º, Inciso III, Alínea ' a '
SICREDI INSTITUCIONAL IRF-M 1 FI RENDA FIXA	D+1	Não há	6.334.487,60	0,68%	451	0,71%	Artigo 7º, Inciso III, Alínea ' a '
LETRA FINANCEIRA BRADESCO	S/Info	Não se aplica	27.994.970,02	2,99%		0,00%	Artigo 7º, Inciso IV
LETRA FINANCEIRA SANTANDER	S/Info	Não se aplica	16.369.704,09	1,75%		0,00%	Artigo 7º, Inciso IV
ITÁLIA FIDC MULTISSETORIAL SÊNIOR 1	Não se ...	Não se aplica	216.094,52	0,02%	59	0,37%	Artigo 7º, Inciso V, Alínea ' a '
TRENDBANK BANCO DE FOMENTO FIDC MULTISSETORIAL S...	Não se ...	Não se aplica	0,01	0,00%	1	0,00%	Artigo 7º, Inciso V, Alínea ' a '
BB IPCA III FI RENDA FIXA PREVIDENCIÁRIO CRÉDITO...	D+30 ou...	Não há	10.933.720,02	1,17%	49	3,53%	Artigo 7º, Inciso V, Alínea ' b '
ITAÚ HIGH GRADE FIC RENDA FIXA CRÉDITO PRIVADO	D+0	Não há	26.498.281,97	2,83%	1.004	0,25%	Artigo 7º, Inciso V, Alínea ' b '

Crédito e Mercado Consultoria de Investimentos.
Av.Paulista, 302 – Cj. 10, Bela Vista, São Paulo/SP.
CEP: 01310-000 - Telefone: (13) 3878-8410

Carteira consolidada de investimentos - base (Abril / 2024)

Produto / Fundo	Resgate	Carência	Saldo	Particip. S/ Total	Cotistas	% S/ PL do Fundo	Enquadramento
AZ QUEST AÇÕES FIC AÇÕES	D+4	Não há	12.882.760,68	1,37%	2.819	6,59%	Artigo 8º, Inciso I
BB CONSTRUÇÃO CIVIL FIC AÇÕES	D+4	Não há	3.917.356,56	0,42%	11.924	2,41%	Artigo 8º, Inciso I
BB DIVIDENDOS MIDCAPS FIC AÇÕES	D+4	Não há	7.690.719,96	0,82%	2.638	1,11%	Artigo 8º, Inciso I
BB RETORNO TOTAL FIC AÇÕES	D+3	Não há	22.447.214,32	2,39%	23.699	3,05%	Artigo 8º, Inciso I
CAIXA BRASIL IBX-50 FI AÇÕES	D+4	Não há	10.745.784,87	1,15%	82	2,65%	Artigo 8º, Inciso I
CAIXA CONSUMO FI AÇÕES	D+4	Não há	12.296.133,59	1,31%	5.853	11,86%	Artigo 8º, Inciso I
CAIXA EXPERT VINCI VALOR RPPS FIC AÇÕES	D+23	Não há	14.787.328,86	1,58%	122	2,02%	Artigo 8º, Inciso I
CAIXA SMALL CAPS ATIVO FI AÇÕES	D+4	Não há	12.115.821,97	1,29%	5.109	1,93%	Artigo 8º, Inciso I
ICATU VANGUARDA DIVIDENDOS FI AÇÕES	D+4	Não há	28.897.653,94	3,08%	1.933	4,66%	Artigo 8º, Inciso I
SANTANDER IBOVESPA ATIVO INSTITUCIONAL FI AÇÕES	D+4	Não há	9.852.072,65	1,05%	27	4,25%	Artigo 8º, Inciso I
MS GLOBAL OPPORTUNITIES DÓLAR ADVISORY INVESTIME...	D+5	Não há	13.116.478,13	1,40%	6.923	1,74%	Artigo 9º, Inciso II
SANTANDER GLOBAL EQUITIES DÓLAR MASTER INVESTIME...	D+8	Não há	10.610.909,81	1,13%	3.702	1,65%	Artigo 9º, Inciso II
SCHRODER SUSTENTABILIDADE GLOBAIS USD IS INVESTI...	D+4 du	Não há	7.845.611,93	0,84%	175	2,30%	Artigo 9º, Inciso II
GERAÇÃO DE ENERGIA FIP MULTIESTRATÉGIA	Não se ...	Não se aplica	0,01	0,00%		0,00%	Artigo 10º, Inciso II
ÁQUILLA FII - AQLL11	Não se ...	Não se aplica	699.968,93	0,07%		0,49%	Artigo 11º
Total para cálculo dos limites da Resolução			**937.529.246,32**				

Crédito e Mercado Consultoria de Investimentos.
Av.Paulista, 302 – Cj. 10, Bela Vista, São Paulo/SP.
CEP: 01310-000 - Telefone: (13) 3878-8410

Enquadramento e Política de Investimento (RENDA FIXA) - base (Abril / 2024)

Artigos - Renda Fixa	Resolução Pró Gestão - Nivel 1	Carteira $	Carteira	Estratégia de Alocação - 2024			GAP Superior
				Inf	Alvo	Sup	
Artigo 7º, Inciso I, Alínea ' a '	100,00%	0,00	0,00%	0,00%	1,00%	40,00%	375.011.698,53
Artigo 7º, Inciso I, Alínea ' b '	100,00%	501.199.832,55	53,46%	10,00%	47,00%	90,00%	342.576.489,14
Artigo 7º, Inciso III, Alínea ' a '	65,00%	186.410.826,93	19,88%	5,00%	15,70%	60,00%	376.106.720,86
Artigo 7º, Inciso IV	20,00%	44.364.674,11	4,73%	2,00%	7,00%	20,00%	143.141.175,15
Artigo 7º, Inciso V, Alínea ' a '	5,00%	216.094,53	0,02%	0,00%	0,10%	0,50%	4.471.551,70
Artigo 7º, Inciso V, Alínea ' b '	5,00%	37.432.001,99	3,99%	0,00%	4,00%	5,00%	9.444.460,33
Total Renda Fixa	100,00%	769.623.430,11	82,09%	17,00%	74,80%	215,50%	

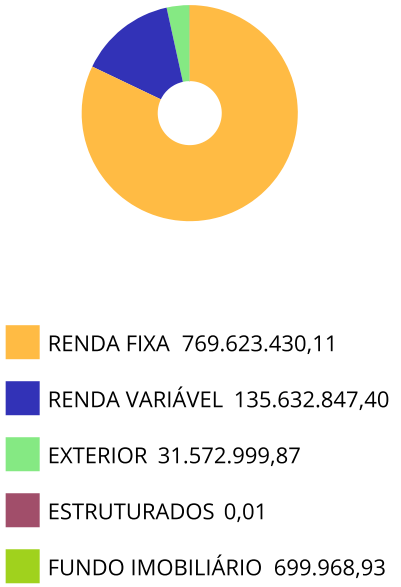

ATENÇÃO! Os limites respeitam as condições previstas na Resolução 4.963/2021 em seus Artigo 7º § 7º e Artigo 8º § 3º para RPPS Certificado pelo Pró-Gestão!

Crédito e Mercado Consultoria de Investimentos.
Av.Paulista, 302 – Cj. 10, Bela Vista, São Paulo/SP.
CEP: 01310-000 - Telefone: (13) 3878-8410

Enquadramento e Política de Investimento (RENDA VARIÁVEL E EXTERIOR) - base (Abril / 2024)

Artigos - Renda Variável / Estruturado / Imobiliário	Resolução Pró Gestão - Nivel 1	Carteira $	Carteira	Estratégia de Alocação - 2024			GAP Superior
				Inf	Alvo	Sup	
Artigo 8º, Inciso I	35,00%	135.632.847,40	14,47%	5,00%	20,00%	35,00%	192.502.388,81
Artigo 10º, Inciso I	10,00%	0,00	0,00%	0,00%	2,00%	10,00%	93.752.924,63
Artigo 10º, Inciso II	5,00%	0,01	0,00%	0,00%	0,10%	5,00%	46.876.462,31
Artigo 11º	5,00%	699.968,93	0,07%	0,00%	0,10%	5,00%	46.176.493,39
Total Renda Variável / Estruturado / Imobiliário	35,00%	136.332.816,34	14,54%	5,00%	22,20%	55,00%	

Artigos - Exterior	Resolução Pró Gestão - Nivel 1	Carteira $	Carteira	Estratégia de Alocação - Limite - 2024			GAP Superior
				Inferior	Alvo	Superior	
Artigo 9º, Inciso II	10,00%	31.572.999,87	3,37%	0,00%	2,00%	10,00%	62.179.924,76
Artigo 9º, Inciso III	10,00%	0,00	0,00%	0,00%	1,00%	10,00%	93.752.924,63
Total Exterior	10,00%	31.572.999,87	3,37%	0,00%	3,00%	20,00%	

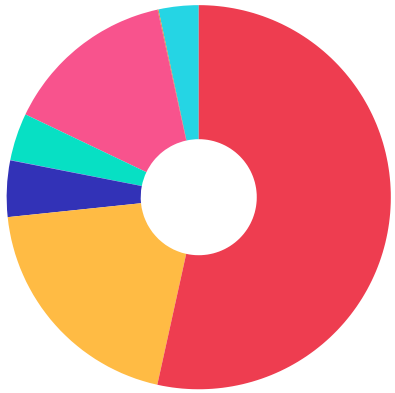

Crédito e Mercado Consultoria de Investimentos.
Av.Paulista, 302 – Cj. 10, Bela Vista, São Paulo/SP.
CEP: 01310-000 - Telefone: (13) 3878-8410

Estratégia de Alocação para os Próximos 5 Anos

Artigos	Estratégia de Alocação - 2024		Limite Inferior (%)	Limite Superior (%)
	Carteira $	Carteira %		
Artigo 7º, Inciso I, Alínea ' a '	0,00	0,00	0,00	40,00
Artigo 7º, Inciso I, Alínea ' b '	501.199.832,55	53,46	10,00	90,00
Artigo 7º, Inciso III, Alínea ' a '	186.410.826,93	19,88	5,00	60,00
Artigo 7º, Inciso V, Alínea ' a '	216.094,53	0,02	0,00	0,50
Artigo 7º, Inciso V, Alínea ' b '	37.432.001,99	3,99	0,00	5,00
Artigo 8º, Inciso I	135.632.847,40	14,47	5,00	35,00
Artigo 9º, Inciso II	31.572.999,87	3,37	0,00	10,00
Artigo 9º, Inciso III	0,00	0,00	0,00	10,00
Artigo 10º, Inciso I	0,00	0,00	0,00	10,00
Artigo 10º, Inciso II	0,01	0,00	0,00	5,00
Artigo 11º	699.968,93	0,07	0,00	5,00
Artigo 12º	0,00	0,00	0,00	10,00

Crédito e Mercado Consultoria de Investimentos.
Av.Paulista, 302 – Cj. 10, Bela Vista, São Paulo/SP.
CEP: 01310-000 - Telefone: (13) 3878-8410

Enquadramento por Gestores - base (Abril / 2024)

Gestão	Valor	% S/ Carteira	% S/ PL Gestão
CAIXA DTVM	251.106.293,54	26,78	-
BB GESTÃO DE RECURSOS DTVM	209.225.003,84	22,32	-
BRADESCO ASSET MANAGEMENT	162.016.538,78	17,28	-
SICREDI	127.536.879,29	13,60	-
ITAÚ ASSET MANAGEMENT	42.451.970,58	4,53	-
SANTANDER BRASIL ASSET MANAGEM...	37.169.318,03	3,96	-
ICATU VANGUARDA	28.897.653,94	3,08	-
BANCO BRADESCO	27.994.970,02	2,99	-
BANCO SANTANDER	16.369.704,09	1,75	-
XP ASSET MANAGEMENT	13.116.478,13	1,40	-
AZ QUEST INVESTIMENTOS	12.882.760,68	1,37	-
SCHRODER INVESTMENT MANAGEMENT...	7.845.611,93	0,84	-
QUELUZ GESTÃO DE RECURSOS	699.968,93	0,07	-
VILA RICA CAPITAL	216.094,52	0,02	-
PLURAL	0,02	0,00	-

Artigo 20º - O total das aplicações dos recursos do regime próprio de previdência social em fundos de investimento e carteiras administradas não pode exceder a 5% (cinco por cento) do volume total de recursos de terceiros gerido por um mesmo gestor ou por gestoras ligadas ao seu respectivo grupo econômico, assim definido pela CVM em regulamentação específica. (NR) - (Resolução 4963)

Crédito e Mercado Consultoria de Investimentos.
Av.Paulista, 302 – Cj. 10, Bela Vista, São Paulo/SP.
CEP: 01310-000 - Telefone: (13) 3878-8410

Retorno dos investimentos e Benchmark's de ativos no mês de Abril/2024 - RENDA FIXA

	Mês	Ano	3M	6M	12M	24M	VaR Mês	Volatilidade 12M
CDI + 3,50% ao ano (Benchmark)	1,19%	4,72%	3,43%	7,25%	16,26%	36,42%	-	-
ITÁLIA FIDC MULTISSETORIAL SÊNIOR 1	-4,16%	-2,49%	-3,19%	-10,78%	204,38%	23,47%	-	-
IDKA IPCA 2 Anos (Benchmark)	-0,29%	1,94%	1,12%	5,32%	8,39%	18,52%	-	-
BB IDKA 2 TÍTULOS PÚBLICOS FI RENDA FIXA PREVIDENCIÁRIO	-0,26%	1,78%	1,06%	5,07%	8,22%	17,99%	1,04%	1,69%
IRF-M 1 (Benchmark)	0,58%	3,05%	2,20%	5,03%	11,97%	26,87%	-	-
SICREDI INSTITUCIONAL IRF-M 1 FI RENDA FIXA	0,62%	3,18%	2,23%	5,21%	12,31%	27,27%	0,33%	0,34%
CAIXA BRASIL IRF-M 1 TÍTULOS PÚBLICOS FI RENDA FIXA	0,59%	3,07%	2,14%	5,00%	11,80%	26,43%	0,32%	0,31%
BB IRF-M 1 TÍTULOS PÚBLICOS FIC RENDA FIXA PREVIDENCIÁRIO	0,56%	3,01%	2,12%	4,92%	11,69%	26,19%	0,33%	0,32%
IMA-B 5 (Benchmark)	-0,20%	1,85%	1,16%	5,20%	8,42%	18,91%	-	-
SANTANDER IMA-B 5 PREMIUM FIC RENDA FIXA	-0,22%	1,77%	1,10%	5,07%	8,17%	18,39%	0,92%	1,75%
BB IMA-B 5 FIC RENDA FIXA PREVIDENCIÁRIO LP	-0,22%	1,77%	1,11%	5,09%	8,23%	18,45%	0,92%	1,76%
CDI (Benchmark)	0,89%	3,54%	2,54%	5,42%	12,33%	27,35%	-	-
ITAÚ HIGH GRADE FIC RENDA FIXA CRÉDITO PRIVADO	0,97%	3,91%	2,85%	6,04%	13,74%	29,66%	0,05%	0,15%
CAIXA BRASIL DISPONIBILIDADES FIC RENDA FIXA SIMPLES	0,80%	3,19%	2,29%	4,90%	11,14%	23,89%	0,00%	0,06%
CAIXA BRASIL 2024 IV TÍTULOS PÚBLICOS FI RENDA FIXA	0,79%	0,72%	-0,39%	2,45%	4,28%	6,73%	0,26%	3,86%
BRADESCO PREMIUM FI RENDA FIXA REFERENCIADO DI	0,95%	3,90%	2,78%	5,91%	13,37%	28,95%	0,05%	0,10%

Crédito e Mercado Consultoria de Investimentos.
Av.Paulista, 302 – Cj. 10, Bela Vista, São Paulo/SP.
CEP: 01310-000 - Telefone: (13) 3878-8410

Retorno dos investimentos e Benchmark's de ativos no mês de Abril/2024 - RENDA FIXA

	Mês	Ano	3M	6M	12M	24M	VaR Mês	Volatilidade 12M
BB FLUXO FIC RENDA FIXA SIMPLES PREVIDENCIÁRIO	0,80%	3,20%	2,30%	4,91%	11,23%	24,87%	0,00%	0,06%
TRENDBANK BANCO DE FOMENTO FIDC MULTISSETORIAL SÊNIOR 1	0,00%	-	-	0,00%	0,00%	0,00%	-	-
SICREDI LIQUIDEZ EMPRESARIAL DI FI RENDA FIXA	0,89%	3,55%	2,56%	5,42%	12,37%	27,32%	0,01%	0,07%
ITAÚ INSTITUCIONAL FI RENDA FIXA REFERENCIADO DI	0,91%	3,73%	2,70%	5,75%	13,26%	28,70%	0,02%	0,10%
IPCA (Benchmark)	0,38%	1,80%	1,38%	2,66%	3,69%	8,03%	-	-
BB IPCA III FI RENDA FIXA PREVIDENCIÁRIO CRÉDITO PRIVADO	-1,11%	1,26%	0,35%	3,98%	8,08%	18,11%	1,37%	1,54%
LETRA FINANCEIRA SANTANDER	-	-	-	-	-	-	-	-
LETRA FINANCEIRA BRADESCO	-	-	-	-	-	-	-	-
BB TÍTULOS PÚBLICOS XXI FI RENDA FIXA PREVIDENCIÁRIO	0,79%	3,60%	2,46%	5,38%	10,11%	19,57%	0,26%	0,87%
BB TÍTULOS PÚBLICOS X FI RENDA FIXA PREVIDENCIÁRIO	0,79%	3,58%	2,45%	5,35%	10,07%	20,12%	0,26%	0,87%

Crédito e Mercado Consultoria de Investimentos.
Av.Paulista, 302 – Cj. 10, Bela Vista, São Paulo/SP.
CEP: 01310-000 - Telefone: (13) 3878-8410

Retorno dos investimentos e Benchmark's de ativos no mês de Abril/2024 - RENDA VARIÁVEL

	Mês	Ano	3M	6M	12M	24M	VaR Mês	Volatilidade 12M
Ibovespa (Benchmark)	-1,70%	-6,16%	-1,43%	11,30%	20,58%	16,73%	-	-
CAIXA CONSUMO FI AÇÕES	-6,04%	-13,02%	-5,01%	6,94%	4,70%	-24,80%	9,46%	21,18%
BB RETORNO TOTAL FIC AÇÕES	-4,16%	-10,91%	-6,04%	4,42%	11,20%	-2,22%	6,44%	15,35%
BB CONSTRUÇÃO CIVIL FIC AÇÕES	-11,50%	-17,28%	-9,54%	2,93%	15,34%	10,98%	13,79%	25,61%
AZ QUEST AÇÕES FIC AÇÕES	-3,35%	-3,46%	-1,78%	12,84%	19,35%	8,92%	5,72%	15,70%
SANTANDER IBOVESPA ATIVO INSTITUCIONAL FI AÇÕES	-2,04%	-6,76%	-2,19%	10,99%	20,20%	14,53%	6,00%	14,88%
CAIXA EXPERT VINCI VALOR RPPS FIC AÇÕES	-3,03%	-6,49%	-2,46%	11,29%	18,02%	11,01%	6,11%	14,98%
IBX-50 (Benchmark)	-0,62%	-4,66%	-0,53%	12,46%	22,10%	17,11%	-	-
CAIXA BRASIL IBX-50 FI AÇÕES	-1,42%	-5,50%	-1,39%	11,15%	17,99%	8,11%	5,90%	14,54%
IDIV (Benchmark)	-0,56%	-4,35%	-0,87%	13,19%	21,76%	24,83%	-	-
ICATU VANGUARDA DIVIDENDOS FI AÇÕES	-2,88%	-6,87%	-2,72%	7,53%	16,12%	10,46%	5,68%	13,09%
BB DIVIDENDOS MIDCAPS FIC AÇÕES	-6,09%	-4,20%	-2,51%	13,88%	19,90%	16,57%	6,88%	14,73%
IFIX (Benchmark)	-0,77%	2,12%	1,45%	7,16%	18,32%	20,22%	-	-
ÁQUILLA FII - AQLL11	-	-	-	-	-	-	0,00%	0,00%
SMLL (Benchmark)	-7,76%	-11,53%	-5,32%	6,51%	12,36%	-9,98%	-	-
CAIXA SMALL CAPS ATIVO FI AÇÕES	-7,83%	-11,77%	-5,54%	5,88%	11,15%	-11,30%	9,42%	20,40%

Crédito e Mercado Consultoria de Investimentos.
Av.Paulista, 302 – Cj. 10, Bela Vista, São Paulo/SP.
CEP: 01310-000 - Telefone: (13) 3878-8410

Retorno dos investimentos e Benchmark's de ativos no mês de Abril/2024 - RENDA VARIÁVEL

	Mês	Ano	3M	6M	12M	24M	VaR Mês	Volatilidade 12M
IPCA + 10,50% ao ano (Benchmark)	1,26%	5,20%	3,94%	7,91%	14,58%	31,90%	-	-
GERAÇÃO DE ENERGIA FIP MULTIESTRATÉGIA	-	-	-	-	-	-	-	-

Crédito e Mercado Consultoria de Investimentos.
Av.Paulista, 302 – Cj. 10, Bela Vista, São Paulo/SP.
CEP: 01310-000 - Telefone: (13) 3878-8410

Retorno dos investimentos e Benchmark's de ativos no mês de Abril/2024 - INVESTIMENTO NO EXTERIOR

	Mês	Ano	3M	6M	12M	24M	VaR Mês	Volatilidade 12M
MSCI WORLD (Benchmark)	-0,45%	11,41%	7,66%	22,08%	20,54%	24,31%	-	-
SANTANDER GLOBAL EQUITIES DÓLAR MASTER INVESTIMENTO NO EXTERIOR F...	-0,26%	11,62%	8,28%	23,70%	21,14%	22,68%	4,84%	10,958%
MS GLOBAL OPPORTUNITIES DÓLAR ADVISORY INVESTIMENTO NO EXTERIOR F...	-0,58%	14,58%	10,13%	34,04%	39,58%	39,67%	8,76%	18,925%
MSCI ACWI (Benchmark)	0,00%	11,18%	8,09%	21,53%	19,47%	21,69%	-	-
SCHRODER SUSTENTABILIDADE GLOBAIS USD IS INVESTIMENTO NO EXTERIOR...	0,81%	10,19%	7,19%	24,77%	19,91%	24,54%	6,85%	14,413%

Crédito e Mercado Consultoria de Investimentos.
Av.Paulista, 302 – Cj. 10, Bela Vista, São Paulo/SP.
CEP: 01310-000 - Telefone: (13) 3878-8410

Distribuição dos ativos por Administradores - base (Abril / 2024)

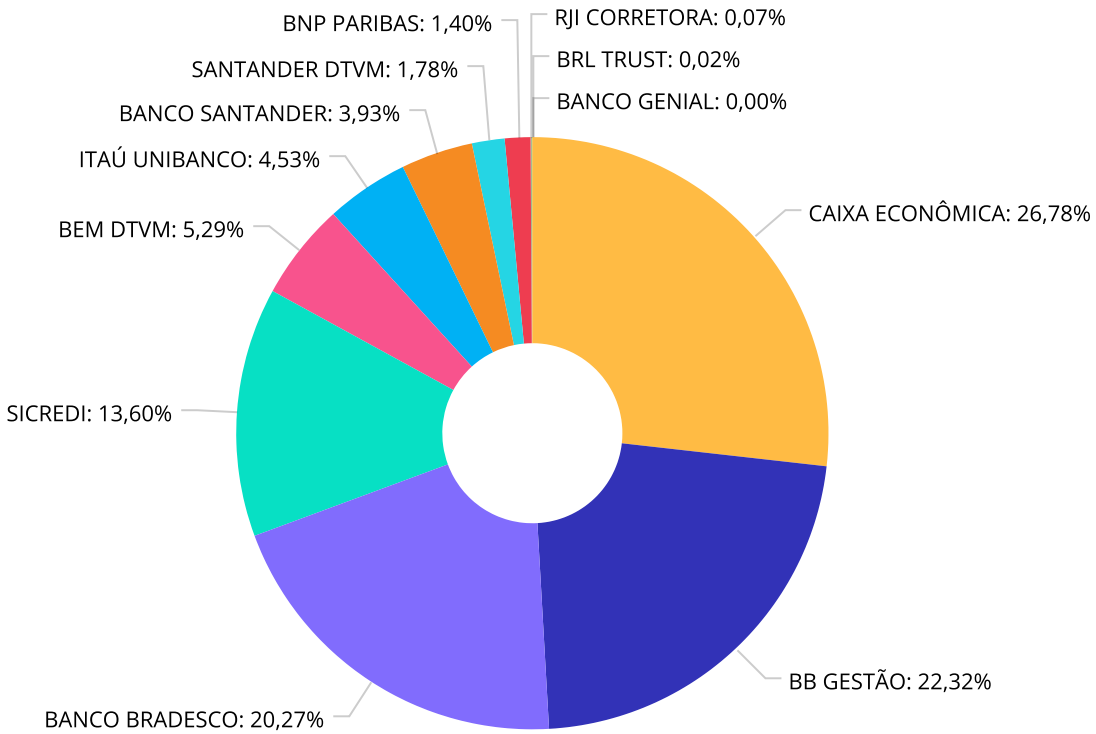

CAIXA ECONÔMICA	251.106.293,54
BB GESTÃO	209.225.003,84
BANCO BRADESCO	190.011.508,80
SICREDI	127.536.879,29
BEM DTVM	49.626.026,55
ITAÚ UNIBANCO	42.451.970,58
BANCO SANTANDER	36.832.686,55
SANTANDER DTVM	16.706.335,57
BNP PARIBAS	13.116.478,13
RJI CORRETORA	699.968,94
BRL TRUST	216.094,52
BANCO GENIAL	0,01

Crédito e Mercado Consultoria de Investimentos.
Av.Paulista, 302 – Cj. 10, Bela Vista, São Paulo/SP.
CEP: 01310-000 - Telefone: (13) 3878-8410

Distribuição dos ativos por Sub-Segmentos - base (Abril / 2024)

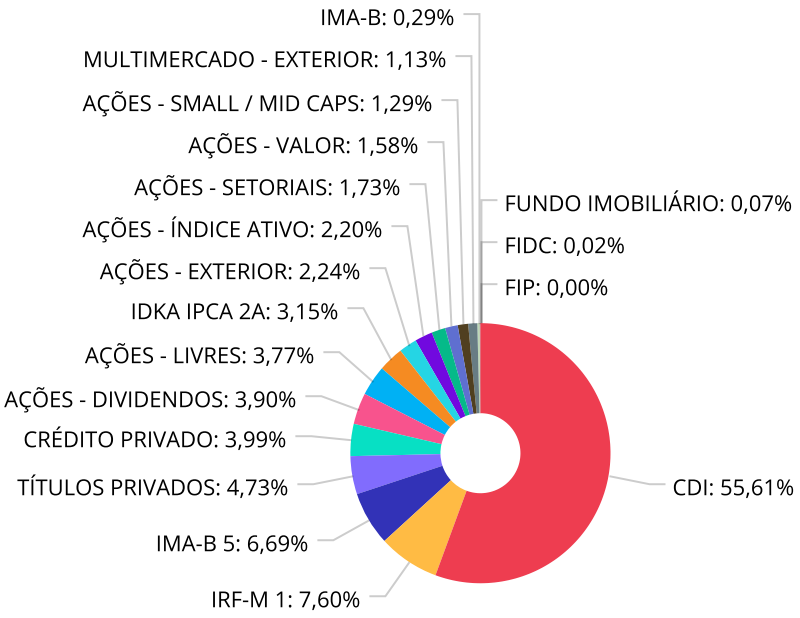

CDI	521.398.815,27	IRF-M 1	71.293.497,92	IMA-B 5	62.687.886,77	TÍTULOS PRIVADOS	44.364.674,11
CRÉDITO PRIVADO	37.432.001,99	AÇÕES - DIVIDENDOS	36.588.373,90	AÇÕES - LIVRES	35.329.975,00	IDKA IPCA 2A	29.544.164,53
AÇÕES - EXTERIOR	20.962.090,06	AÇÕES - ÍNDICE ATIVO	20.597.857,52	AÇÕES - SETORIAIS	16.213.490,15	AÇÕES - VALOR	14.787.328,86
AÇÕES - SMALL / MID CAPS	12.115.821,97	MULTIMERCADO - EXTERIOR	10.610.909,81	IMA-B	2.686.294,99	FUNDO IMOBILIÁRIO	699.968,93
FIDC	216.094,53	FIP	0,01				

Crédito e Mercado Consultoria de Investimentos.
Av.Paulista, 302 – Cj. 10, Bela Vista, São Paulo/SP.
CEP: 01310-000 - Telefone: (13) 3878-8410

Retorno e Meta de Rentabilidade acumulados no ano de 2024

Mês	Saldo Anterior	Aplicações	Resgates	Saldo no Mês	Retorno	Retorno Acum	Retorno Mês	Retorno Acum	Meta Mês	Meta Acum	Gap Acum	VaR
Janeiro	897.795.438,94	59.478.222,65	43.605.924,51	914.300.768,27	633.031,19	633.031,19	0,07%	0,07%	0,86%	0,86%	8,02%	1,53%
Fevereiro	914.300.768,27	141.377.414,32	153.826.024,40	910.667.963,22	8.815.805,03	9.448.836,22	0,96%	1,03%	1,21%	2,09%	49,51%	2,20%
Março	910.667.963,22	48.723.102,87	30.434.131,84	936.085.500,12	7.128.565,87	16.577.402,09	0,77%	1,81%	0,56%	2,66%	67,95%	1,24%
Abril	936.085.500,12	45.053.279,30	42.854.908,01	937.529.246,32	-754.625,09	15.822.777,00	-0,08%	1,73%	0,82%	3,51%	49,24%	1,51%

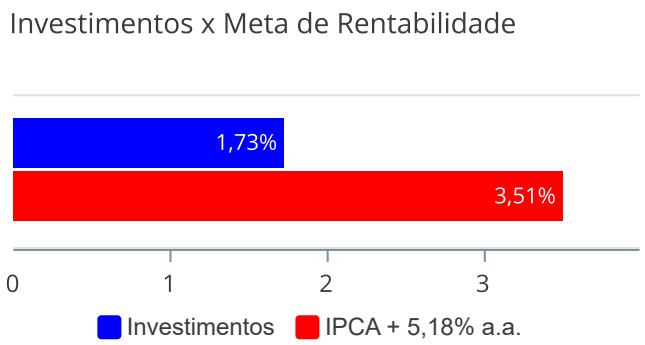

Crédito e Mercado Consultoria de Investimentos.
Av.Paulista, 302 – Cj. 10, Bela Vista, São Paulo/SP.
CEP: 01310-000 - Telefone: (13) 3878-8410

Gráficos ilustrativos de Evolução Patrimonial e indicadores

Evolução do Patrimônio

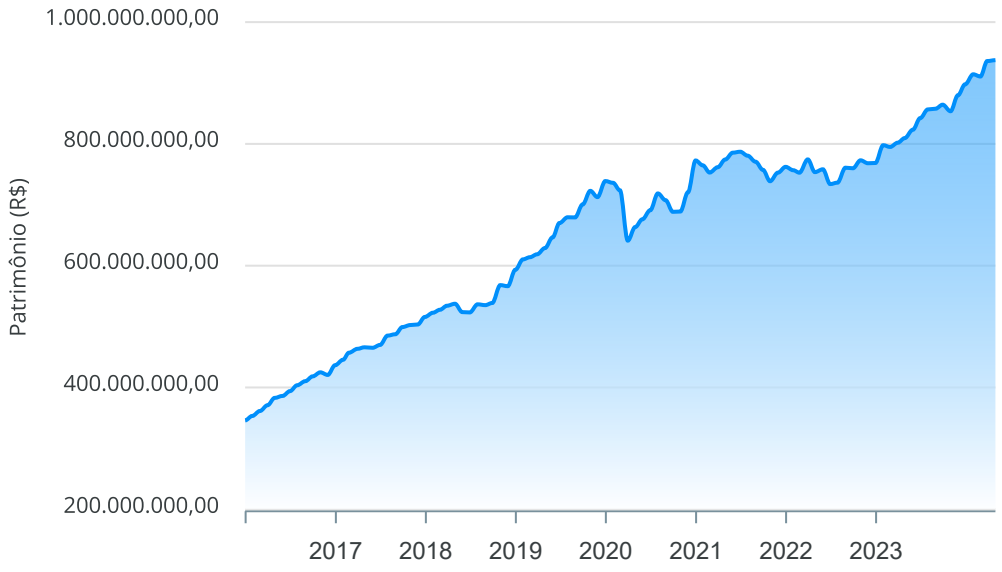

Comparativo

ANO | 36M

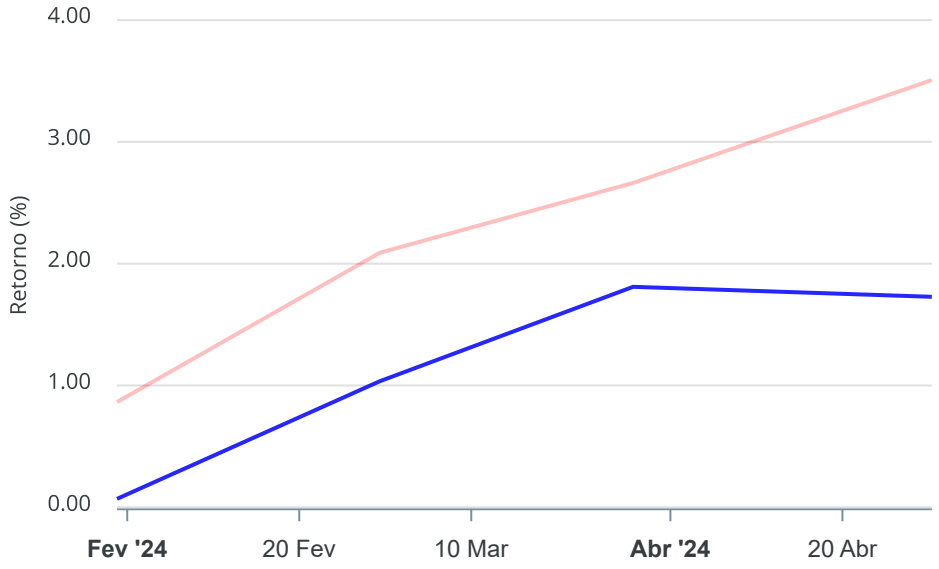

☑ Investimentos ☑ Meta de Rentabilidade ☐ CDI ☐ IMA-B

☐ IMA-B 5 ☐ IMA-B 5+ ☐ IMA Geral ☐ IRF-M ☐ IRF-M 1

☐ IRF-M 1+ ☐ Ibovespa ☐ IBX ☐ SMLL ☐ IDIV

☑ Investimentos ☑ Meta de Rentabilidade ☐ CDI ☐ IMA-B

☐ IMA-B 5

☐ IMA-B 5+ ☐ IMA Geral ☐ IRF-M ☐ IRF-M 1 ☐ IRF-M 1+

☐ Ibovespa ☐ IBX ☐ SMLL ☐ IDIV

Retorno dos Investimentos após as movimentações (aplicações e resgates) no mês de Abril/2024 **FUNDOS DE RENDA FIXA**

Ativos Renda Fixa	Saldo Anterior	Aplicações	Resgates	Saldo Atual	Retorno (R$)	Retorno (%)	(%) Instit	Var - Mês
ITAÚ HIGH GRADE FIC RENDA FIXA CRÉDITO PRIVADO	26.244.355,23	0,00	0,00	26.498.281,97	253.926,74	0,97%	0,97%	0,05%
BRADESCO PREMIUM FI RENDA FIXA REFERENCIADO DI	161.117.821,17	12.463.919,54	13.141.886,56	162.016.538,78	1.576.684,63	0,91%	0,95%	0,05%
SICREDI LIQUIDEZ EMPRESARIAL DI FI RENDA FIXA	120.130.663,25	0,00	0,00	121.202.391,69	1.071.728,44	0,89%	0,89%	0,01%
ITAÚ INSTITUCIONAL FI RENDA FIXA REFERENCIADO DI	14.881.679,62	931.625,64	0,00	15.953.688,61	140.383,35	0,89%	0,91%	0,02%
BB TÍTULOS PÚBLICOS XXI FI RENDA FIXA PREVIDENCIÁR...	72.660.094,91	0,00	0,00	73.234.041,42	573.946,51	0,79%	0,79%	0,26%
CAIXA BRASIL 2024 IV TÍTULOS PÚBLICOS FI RENDA FIX...	145.734.875,79	0,00	0,00	146.886.042,83	1.151.167,04	0,79%	0,79%	0,26%
BB TÍTULOS PÚBLICOS X FI RENDA FIXA PREVIDENCIÁRIO	2.665.350,59	0,00	0,00	2.686.294,99	20.944,40	0,79%	0,79%	0,26%
LETRA FINANCEIRA BRADESCO	27.776.970,98	0,00	0,00	27.994.970,02	217.999,04	0,78%	-	-
LETRA FINANCEIRA SANTANDER	16.249.357,87	0,00	0,00	16.369.704,09	120.346,22	0,74%	-	-
SICREDI INSTITUCIONAL IRF-M 1 FI RENDA FIXA	6.295.372,10	0,00	0,00	6.334.487,60	39.115,50	0,62%	0,62%	0,33%
BB IRF-M 1 TÍTULOS PÚBLICOS FIC RENDA FIXA PREVIDE...	12.888.984,10	0,00	174.652,37	12.786.640,54	72.308,81	0,56%	0,56%	0,33%
CAIXA BRASIL IRF-M 1 TÍTULOS PÚBLICOS FI RENDA FIX...	51.751.301,72	13.629.573,59	13.511.147,02	52.172.369,78	302.641,49	0,46%	0,58%	0,32%
CAIXA BRASIL DISPONIBILIDADES FIC RENDA FIXA SIMPL...	83.802,71	15.615.950,98	13.616.592,80	2.102.811,64	19.650,75	0,13%	0,80%	0,00%
BB FLUXO FIC RENDA FIXA SIMPLES PREVIDENCIÁRIO	826,10	2.412.209,55	2.410.629,26	3.300,30	893,91	0,04%	0,80%	0,00%
TRENDBANK BANCO DE FOMENTO FIDC MULTISSETORIAL SÊN...	0,01	0,00	0,00	0,01	0,00	0,00%	-	-
SANTANDER IMA-B 5 PREMIUM FIC RENDA FIXA	16.743.445,51	0,00	0,00	16.706.335,57	-37.109,94	-0,22%	-0,22%	0,92%
BB IMA-B 5 FIC RENDA FIXA PREVIDENCIÁRIO LP	46.084.766,22	0,00	0,00	45.981.551,20	-103.215,02	-0,22%	-0,22%	0,92%
BB IDKA 2 TÍTULOS PÚBLICOS FI RENDA FIXA PREVIDENC...	29.620.962,62	0,00	0,00	29.544.164,53	-76.798,09	-0,26%	-0,26%	1,04%
BB IPCA III FI RENDA FIXA PREVIDENCIÁRIO CRÉDITO P...	11.056.028,49	0,00	0,00	10.933.720,02	-122.308,47	-1,11%	-1,11%	1,37%
ITÁLIA FIDC MULTISSETORIAL SÊNIOR 1	225.477,76	0,00	0,00	216.094,52	-9.383,24	-4,16%	-	-

Crédito e Mercado Consultoria de Investimentos.
Av.Paulista, 302 – Cj. 10, Bela Vista, São Paulo/SP.
CEP: 01310-000 - Telefone: (13) 3878-8410

Retorno dos Investimentos após as movimentações (aplicações e resgates) no mês de Abril/2024

FUNDOS DE RENDA FIXA

Ativos Renda Fixa	Saldo Anterior	Aplicações	Resgates	Saldo Atual	Retorno (R$)	Retorno (%)	(%) Instit	Var - Mês
Total Renda Fixa	**762.212.136,75**	**45.053.279,30**	**42.854.908,01**	**769.623.430,11**	**5.212.922,07**	**0,68%**		**0,27%**

Crédito e Mercado Consultoria de Investimentos.
Av.Paulista, 302 – Cj. 10, Bela Vista, São Paulo/SP.
CEP: 01310-000 - Telefone: (13) 3878-8410

Retorno dos Investimentos após as movimentações (aplicações e resgates) no mês de Abril/2024

FUNDOS DE RENDA VARIÁVEL

Ativos Renda Variável	Saldo Anterior	Aplicações	Resgates	Saldo Atual	Retorno (R$)	Retorno (%)	(%) Instit	Var - Mês
GERAÇÃO DE ENERGIA FIP MULTIESTRATÉGIA	0,01	0,00	0,00	0,01	0,00	0,00%	-	-
ÁQUILLA FII - AQLL11	700.707,92	0,00	0,00	699.968,93	-738,99	-0,11%	0,00%	0,00%
CAIXA BRASIL IBX-50 FI AÇÕES	10.900.895,91	0,00	0,00	10.745.784,87	-155.111,04	-1,42%	-1,42%	5,90%
SANTANDER IBOVESPA ATIVO INSTITUCIONAL FI AÇÕES	10.057.284,59	0,00	0,00	9.852.072,65	-205.211,94	-2,04%	-2,04%	6,00%
ICATU VANGUARDA DIVIDENDOS FI AÇÕES	29.754.926,41	0,00	0,00	28.897.653,94	-857.272,47	-2,88%	-2,88%	5,68%
CAIXA EXPERT VINCI VALOR RPPS FIC AÇÕES	15.249.320,76	0,00	0,00	14.787.328,86	-461.991,90	-3,03%	-3,03%	6,11%
AZ QUEST AÇÕES FIC AÇÕES	13.329.849,11	0,00	0,00	12.882.760,68	-447.088,43	-3,35%	-3,35%	5,72%
BB RETORNO TOTAL FIC AÇÕES	23.420.918,43	0,00	0,00	22.447.214,32	-973.704,11	-4,16%	-4,16%	6,44%
CAIXA CONSUMO FI AÇÕES	13.085.893,52	0,00	0,00	12.296.133,59	-789.759,93	-6,04%	-6,04%	9,46%
BB DIVIDENDOS MIDCAPS FIC AÇÕES	8.189.013,33	0,00	0,00	7.690.719,96	-498.293,37	-6,08%	-6,08%	6,88%
CAIXA SMALL CAPS ATIVO FI AÇÕES	13.145.257,11	0,00	0,00	12.115.821,97	-1.029.435,14	-7,83%	-7,83%	9,42%
BB CONSTRUÇÃO CIVIL FIC AÇÕES	4.426.605,86	0,00	0,00	3.917.356,56	-509.249,30	-11,50%	-11,50%	13,79%
Total Renda Variável	**142.260.672,96**	**0,00**	**0,00**	**136.332.816,34**	**-5.927.856,62**	**-4,17%**		**6,84%**

Crédito e Mercado Consultoria de Investimentos.
Av.Paulista, 302 – Cj. 10, Bela Vista, São Paulo/SP.
CEP: 01310-000 - Telefone: (13) 3878-8410

Retorno dos Investimentos após as movimentações (aplicações e resgates) no mês de (Abril / 2024) **FUNDOS EXTERIOR**

Ativos Exterior	Saldo Anterior	Aplicações	Resgates	Saldo Atual	Retorno (R$)	Retorno (%)	(%) Instit	Var - Mês
SCHRODER SUSTENTABILIDADE GLOBAIS USD IS INVESTIME...	7.782.208,22	0,00	0,00	7.845.611,93	63.403,71	0,81%	0,81%	6,85%
SANTANDER GLOBAL EQUITIES DÓLAR MASTER INVESTIMENT...	10.638.106,60	0,00	0,00	10.610.909,81	-27.196,79	-0,26%	-0,26%	4,84%
MS GLOBAL OPPORTUNITIES DÓLAR ADVISORY INVESTIMENT...	13.192.375,59	0,00	0,00	13.116.478,13	-75.897,46	-0,58%	-0,58%	8,76%
Total Exterior	**31.612.690,41**	**0,00**	**0,00**	**31.572.999,87**	**-39.690,54**	**-0,13%**		**6,97%**

Crédito e Mercado Consultoria de Investimentos.
Av.Paulista, 302 – Cj. 10, Bela Vista, São Paulo/SP.
CEP: 01310-000 - Telefone: (13) 3878-8410

Disclaimer

Este documento (caracterizado como relatório, parecer ou análise) foi preparado para uso exclusivo do destinatário, não podendo ser reproduzido ou distribuído por este a qualquer pessoa sem expressa autorização da CRÉDITO E MERCADO CONSULTORIA DE INVESTIMENTOS.. As informações aqui contidas, tem por somente, o objetivo de prover informações e não representa, em nenhuma hipótese, uma oferta de compra e venda ou solicitação de compra e venda de qualquer valor mobiliário ou instrumento financeiro. Trata-se apenas uma OPINIÃO que reflete o momento da análise e são consubstanciadas em informações coletadas em fontes públicas e que julgamos confiáveis.

A utilização destas informações em suas tomadas de decisão e consequentes perdas e ganhos não nos torna responsáveis diretos. As informações aqui contidas não representam garantia de exatidão das informações prestadas ou julgamento sobre a qualidade delas, e não devem ser consideradas como tais.

As informações deste documento estão em consonância com as informações sobre o(s) produto(s) mencionado(s), entretanto não substituem seus materiais oficiais, como regulamentos, prospectos de divulgação e outros exigidos legalmente. É recomendada a leitura cuidadosa destes materiais, com especial atenção para as cláusulas relativas aos objetivos, aos riscos e à política de investimento do(s) produto(s). Todas as informações podem ser obtidas com os responsáveis pela distribuição, administração, gestão ou no próprio site da CVM (Comissão de Valores Mobiliários) através do link: https://www.gov.br/cvm/pt-br.

Sua elaboração buscou atender os objetivos do cliente, considerando a sua situação financeira e seu perfil de investidor.

A rentabilidade obtida no passado não representa garantia de rentabilidade futura e os produtos estruturados e/ou de longo prazo possuem, além da volatilidade, riscos associados à sua carteira de crédito e estruturação. Os riscos inerentes aos diversos tipos de operações com valores mobiliários de bolsa, balcão, nos mercados de liquidação futura e de derivativos, podem resultar em perdas aos investimentos realizados, bem como o inverso proporcionalmente. Todos e qualquer outro valor exibido está representado em Real (BRL) e para os cálculos, foram utilizadas observações diárias, sendo sua fonte o Sistema Quantum Axis e a CVM.

A contratação de empresa de Consultoria de Valores Mobiliários para a emissão deste documento não assegura ou sugere a existência de garantia de resultados futuros ou a isenção de risco. Cabe a Consultoria de Valores Mobiliários a prestação dos serviços de ORIENTAÇÃO, RECOMENDAÇÃO E ACONSELHAMENTO, DE FORMA PROFISSIONAL, INDEPENDENTE E INDIVIDUALIZADA, SOBRE INVESTIMENTOS NO MERCADO DE VALORES MOBILIÁRIOS, CUJA ADOÇÃO E IMPLEMENTAÇÃO SEJAM EXCLUSIVAS DO CLIENTE (Resolução CVM nº 19/2021).

Na apuração do cálculo de rentabilidade da carteira de investimentos são considerados os recursos descritos no Art. 3º da Resolução CMN nº 4.963/2021, provenientes do recolhimento das alíquotas de contribuição dos servidores, exclusivamente com finalidade previdenciária, excluindo qualquer tipo de recurso recebidos com finalidade administrativa, em consonância com a Portaria MTP nº 1.467/2022, art. 84, inciso III, alínea "a".

Os RPPS DEVEM, independente da contratação de Consultoria de Valores Mobiliários, se adequar às normativas pertinentes e principalmente a Portaria MTP nº 1.467/2022 e suas alterações, além da Resolução CMN nº 4.963/2021, que dispõem sobre as aplicações dos recursos financeiros dos Regimes Próprios de Previdência Social, instituídos pela União, Estados, Distrito Federal e Municípios e dá outras providências.

Crédito e Mercado Consultoria de Investimentos.
Av.Paulista, 302 – Cj. 10, Bela Vista, São Paulo/SP.
CEP: 01310-000 - Telefone: (13) 3878-8410