

Relatório Analítico dos Investimentos

em março e 1º trimestre de 2020

Carteira consolidada de investimentos - base (Março / 2020)

Produto / Fundo	Resgate	Carência	Saldo	Particip. S/ Total	Cotistas	% S/ PL do Fundo	RESOLUÇÃO - 3.922
BB IMA-B TÍTULOS PÚBLICOS FI RENDA FIXA PREVIDEN...	D+1	Não há	121.536.157,88	18,96%	673	2,12%	Artigo 7º, Inciso I, Alínea ' b '
WESTERN ASSET IMA-B 5 ATIVO FI RENDA FIXA	D+1	Não há	12.438.735,03	1,94%	204	2,01%	Artigo 7º, Inciso I, Alínea ' b '
BB TÍTULOS PÚBLICOS X FI RENDA FIXA PREVIDENCIÁR...	D+0	15/08/2024	6.685.863,06	1,04%	93	1,24%	Artigo 7º, Inciso I, Alínea ' b '
CAIXA BRASIL IMA-B 5+ TÍTULOS PÚBLICOS FI RENDA ...	D+0	Não há	94.282.418,29	14,71%	354	4,87%	Artigo 7º, Inciso I, Alínea ' b '
CAIXA BRASIL GESTÃO ESTRATÉGICA FI RENDA FIXA	D+0	Não possui	49.260.539,90	7,68%	733	0,45%	Artigo 7º, Inciso I, Alínea ' b '
BB PERFIL FIC RENDA FIXA REFERENCIADO DI PREVIDE...	D+0	Não há	3.399.233,27	0,53%	637	0,12%	Artigo 7º, Inciso IV, Alínea ' a '
BRDESCO INSTITUCIONAL IMA-B 5+ FIC RENDA FIXA	D+1	Não há	38.046.578,88	5,93%	50	13,72%	Artigo 7º, Inciso IV, Alínea ' a '
WESTERN ASSET IMA-B ATIVO FI RENDA FIXA	D+1	Não há	19.751.748,50	3,08%	16	4,77%	Artigo 7º, Inciso IV, Alínea ' a '
BRDESCO INSTITUCIONAL IMA-B FIC RENDA FIXA	D+1	Não há	120.863.314,71	18,85%	117	6,66%	Artigo 7º, Inciso IV, Alínea ' a '
ICATU VANGUARDA PRÉ-FIXADO FI RENDA FIXA LP	D+1	Não há	26.040.213,68	4,06%	9.482	8,22%	Artigo 7º, Inciso IV, Alínea ' a '
TREND BANK FOMENTO FIDC MULTISSETORIAL SÊNIOR 1	Não se ...	Não se aplica	0,01	0,00%		0,00%	Artigo 7º, Inciso VII, Alínea ' a '
ITÁLIA FIDC MULTISSETORIAL SÊNIOR	Não se ...	Não se aplica	20.795,15	0,00%		0,37%	Artigo 7º, Inciso VII, Alínea ' a '
BB IPCA III FI RENDA FIXA PREVIDENCIÁRIO CRÉDITO...	D+30 ou...	Não há	9.094.081,22	1,42%	74	1,57%	Artigo 7º, Inciso VII, Alínea ' b '
SANTANDER IBOVESPA ATIVO INSTITUCIONAL FI AÇÕES	D+4	Não há	4.186.725,34	0,65%	42	0,70%	Artigo 8º, Inciso I, Alínea ' a '
CAIXA BRASIL IBX-50 FI AÇÕES	D+4	Não há	9.192.168,21	1,43%	95	1,07%	Artigo 8º, Inciso I, Alínea ' a '
BB RETORNO TOTAL FIC AÇÕES	D+3	Não há	9.931.520,30	1,55%	33.342	1,31%	Artigo 8º, Inciso II, Alínea ' a '
BB CONSTRUÇÃO CIVIL FIC AÇÕES	D+4	Não há	3.739.408,77	0,58%	23.259	1,33%	Artigo 8º, Inciso II, Alínea ' a '
AZ QUEST AÇÕES FIC AÇÕES	D+4	Não há	8.861.987,79	1,38%	12.692	1,34%	Artigo 8º, Inciso II, Alínea ' a '
CAIXA CONSUMO FI AÇÕES	D+4	Não há	16.013.443,73	2,50%	14.422	2,94%	Artigo 8º, Inciso II, Alínea ' a '
CAIXA SMALL CAPS ATIVO FI AÇÕES	D+4	Não há	10.227.802,18	1,60%	16.314	1,14%	Artigo 8º, Inciso II, Alínea ' a '

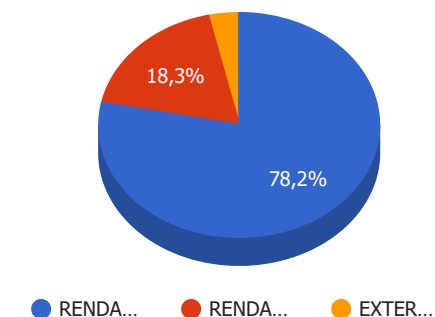
Carteira consolidada de investimentos - base (Março / 2020)

Produto / Fundo	Resgate	Carência	Saldo	Particip. S/ Total	Cotistas	% S/ PL do Fundo	RESOLUÇÃO - 3.922
ICATU VANGUARDA DIVIDENDOS FI AÇÕES	D+4	Não há	22.531.985,69	3,51%	14.042	1,69%	Artigo 8º, Inciso II, Alínea ' a '
BB MULTI SETORIAL QUANTITATIVO FIC AÇÕES	D+3	Não há	9.443.014,37	1,47%	7.403	9,29%	Artigo 8º, Inciso II, Alínea ' a '
WESTERN ASSET US INDEX 500 FI MULTIMERCADO	D+1	Não há	15.782.430,37	2,46%	7.869	2,39%	Artigo 8º, Inciso III
GERAÇÃO DE ENERGIA MULTISTRATÉGIA FIP	Não se ...	Não se aplica	2.909.286,58	0,45%		0,00%	Artigo 8º, Inciso IV, Alínea ' a '
PATRIA SPECIAL OPPORTUNITIES I - FI EM QUOTAS DE...	Não se ...	Não se aplica	2.138.608,92	0,33%	105	0,61%	Artigo 8º, Inciso IV, Alínea ' a '
VECTOR QUELUZ LAJES CORPORATIVAS FII - VLJS11	S/Info	Não se aplica	972.617,28	0,15%		1,67%	Artigo 8º, Inciso IV, Alínea ' b '
ÁQUILLA FII - AQLL11	Não se ...	Não se aplica	1.082.926,94	0,17%		3,05%	Artigo 8º, Inciso IV, Alínea ' b '
SANTANDER GLOBAL EQUITIES INVESTIMENTO NO EXTERI...	D+8 du	Não há	7.026.638,38	1,10%	28	3,45%	Artigo 9º - A, Inciso II
WESTERN ASSET FI AÇÕES BDR NÍVEL I	D+5	Não há	15.694.288,34	2,45%	8.665	3,55%	Artigo 9º - A, Inciso III
Total para cálculo dos limites da Resolução			641.154.532,77				

Enquadramentos na Resolução 3.922/2010 e Política de Investimento (RENDA FIXA) - base (Março / 2020)

Artigos - Renda Fixa	Resolução %	Carteira \$	Carteira	Estratégia de Alocação - 2020			GAP Superior
				Inf	Alvo	Sup	
Artigo 7º, Inciso I, Alínea ' a '	100,00%	0,00	0,00%	0,00%	0,00%	100,00%	641.154.532,77
Artigo 7º, Inciso I, Alínea ' b '	100,00%	284.203.714,16	44,33%	10,00%	40,95%	100,00%	356.950.818,61
Artigo 7º, Inciso I, Alínea ' c '	100,00%	0,00	0,00%	0,00%	0,00%	100,00%	641.154.532,77
Artigo 7º, Inciso II	5,00%	0,00	0,00%	0,00%	0,00%	5,00%	32.057.726,64
Artigo 7º, Inciso III, Alínea ' a '	60,00%	0,00	0,00%	0,00%	0,00%	60,00%	384.692.719,66
Artigo 7º, Inciso III, Alínea ' b '	60,00%	0,00	0,00%	0,00%	0,00%	60,00%	384.692.719,66
Artigo 7º, Inciso IV, Alínea ' a '	40,00%	208.101.089,04	32,46%	0,00%	23,00%	40,00%	48.360.724,07
Artigo 7º, Inciso IV, Alínea ' b '	40,00%	0,00	0,00%	0,00%	0,00%	40,00%	256.461.813,11
Artigo 7º, Inciso V, Alínea ' b '	20,00%	0,00	0,00%	0,00%	0,00%	20,00%	128.230.906,55
Artigo 7º, Inciso VI, Alínea ' a '	15,00%	0,00	0,00%	0,00%	0,00%	15,00%	96.173.179,92
Artigo 7º, Inciso VI, Alínea ' b '	15,00%	0,00	0,00%	0,00%	0,00%	15,00%	96.173.179,92
Artigo 7º, Inciso VII, Alínea ' a '	5,00%	20.795,16	0,00%	0,00%	0,05%	5,00%	32.036.931,48
Artigo 7º, Inciso VII, Alínea ' b '	5,00%	9.094.081,22	1,42%	0,00%	1,00%	5,00%	22.963.645,42
Artigo 7º, Inciso VII, Alínea ' c '	5,00%	0,00	0,00%	0,00%	0,00%	5,00%	32.057.726,64
Total Renda Fixa	100,00%	501.419.679,58	78,21%	10,00%	65,00%	570,00%	

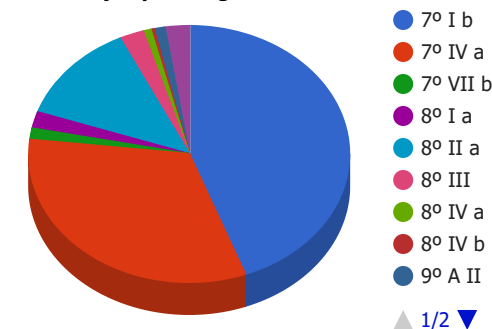
Distribuição por Segmento



Enquadramentos na Resolução 3.922/2010 e Política de Investimento (RENDA VARIÁVEL E EXTERIOR) - base (Março / 2020)

Artigos - Renda Variável	Resolução	Carteira \$	Carteira	Estratégia de Alocação - 2020			GAP Superior
				Inf	Alvo	Sup	
Artigo 8º, Inciso I, Alínea ' a '	30,00%	13.378.893,55	2,09%	0,00%	4,00%	30,00%	178.967.466,28
Artigo 8º, Inciso I, Alínea ' b '	30,00%	0,00	0,00%	0,00%	0,00%	30,00%	192.346.359,83
Artigo 8º, Inciso II, Alínea ' a '	20,00%	80.749.162,83	12,59%	2,00%	20,00%	20,00%	47.481.743,72
Artigo 8º, Inciso II, Alínea ' b '	20,00%	0,00	0,00%	0,00%	0,00%	20,00%	128.230.906,55
Artigo 8º, Inciso III	10,00%	15.782.430,37	2,46%	0,00%	4,00%	10,00%	48.333.022,91
Artigo 8º, Inciso IV, Alínea ' a '	5,00%	5.047.895,50	0,79%	0,00%	1,00%	5,00%	27.009.831,14
Artigo 8º, Inciso IV, Alínea ' b '	5,00%	2.055.544,22	0,32%	0,00%	1,00%	5,00%	30.002.182,42
Artigo 8º, Inciso IV, Alínea ' c '	5,00%	0,00	0,00%	0,00%	0,00%	5,00%	32.057.726,64
Total Renda Variável	30,00%	117.013.926,47	18,25%	2,00%	30,00%	125,00%	

Distribuição por Artigos



Artigos - Exterior	Resolução	Carteira \$	Carteira	Estratégia de Alocação - Limite - 2020			GAP Superior
				Inferior	Alvo	Superior	
Artigo 9º - A, Inciso I	10,00%	0,00	0,00%	0,00%	0,00%	10,00%	64.115.453,28
Artigo 9º - A, Inciso II	10,00%	7.026.638,38	1,10%	0,00%	2,00%	10,00%	57.088.814,90
Artigo 9º - A, Inciso III	10,00%	15.694.288,34	2,45%	0,00%	3,00%	10,00%	48.421.164,94
Total Exterior	10,00%	22.720.926,72	3,54%	0,00%	5,00%	30,00%	

Enquadramentos na Resolução 4.604 por Gestores - base (Março / 2020)

Gestão	Valor	% S/ Carteira	% S/ PL Gestão
CAIXA ECONÔMICA FEDERAL	178.976.372,31	27,91	0,04
BB GESTÃO DE RECURSOS DTVM	163.829.278,87	25,55	0,01
BRANCO ASSET MANAGEMENT	158.909.893,59	24,78	0,02
WESTERN ASSET	63.667.202,24	9,93	0,15
ICATU VANGUARDA	48.572.199,37	7,58	0,14
SANTANDER BRASIL ASSET MANAGEM...	11.213.363,72	1,75	0,00
AZ QUEST INVESTIMENTOS	8.861.987,79	1,38	0,03
ÁTICO ASSET MANAGEMENT	2.909.286,58	0,45	6,98
PÁTRIA INVESTIMENTOS	2.138.608,92	0,33	0,03
REDITUS INVESTIMENTOS	1.082.926,94	0,17	-
QUELUZ GESTÃO DE RECURSOS	972.617,28	0,15	0,22
VILA RICA CAPITAL	20.795,15	0,00	0,87
BRASIL PLURAL	0,01	0,00	0,00

Artigo 14º - O total das aplicações dos recursos do regime próprio de previdência social em fundos de investimento e carteiras administradas não pode exceder a 5% (cinco por cento) do volume total de recursos de terceiros gerido por um mesmo gestor ou por gestoras ligadas ao seu respectivo grupo econômico, assim definido pela CVM em regulamentação específica. (NR)

Estratégia de Alocação para os Próximos 5 Anos

Artigos	Estratégia de Alocação - 2020		Limite Inferior (%)	Limite Superior (%)
	Carteira \$	Carteira %		
Artigo 7º, Inciso I, Alínea ' a '	0,00	0,00	0,00	100,00
Artigo 7º, Inciso I, Alínea ' b '	284.203.714,16	44,33	10,00	100,00
Artigo 7º, Inciso I, Alínea ' c '	0,00	0,00	0,00	100,00
Artigo 7º, Inciso II	0,00	0,00	0,00	5,00
Artigo 7º, Inciso III, Alínea ' a '	0,00	0,00	0,00	60,00
Artigo 7º, Inciso III, Alínea ' b '	0,00	0,00	0,00	60,00
Artigo 7º, Inciso IV, Alínea ' a '	208.101.089,04	32,46	0,00	40,00
Artigo 7º, Inciso IV, Alínea ' b '	0,00	0,00	0,00	40,00
Artigo 7º, Inciso V, Alínea ' b '	0,00	0,00	0,00	20,00
Artigo 7º, Inciso VI, Alínea ' a '	0,00	0,00	0,00	15,00
Artigo 7º, Inciso VI, Alínea ' b '	0,00	0,00	0,00	15,00
Artigo 7º, Inciso VII, Alínea ' a '	20.795,16	0,00	0,00	5,00
Artigo 7º, Inciso VII, Alínea ' b '	9.094.081,22	1,42	0,00	5,00
Artigo 7º, Inciso VII, Alínea ' c '	0,00	0,00	0,00	5,00
Artigo 8º, Inciso I, Alínea ' a '	13.378.893,55	2,09	0,00	30,00
Artigo 8º, Inciso I, Alínea ' b '	0,00	0,00	0,00	30,00
Artigo 8º, Inciso II, Alínea ' a '	80.749.162,83	12,59	2,00	20,00
Artigo 8º, Inciso II, Alínea ' b '	0,00	0,00	0,00	20,00
Artigo 8º, Inciso III	15.782.430,37	2,46	0,00	10,00
Artigo 8º, Inciso IV, Alínea ' a '	5.047.895,50	0,79	0,00	5,00
Artigo 8º, Inciso IV, Alínea ' b '	2.055.544,22	0,32	0,00	5,00
Artigo 8º, Inciso IV, Alínea ' c '	0,00	0,00	0,00	5,00
Artigo 9º - A, Inciso I	0,00	0,00	0,00	10,00
Artigo 9º - A, Inciso II	7.026.638,38	1,10	0,00	10,00
Artigo 9º - A, Inciso III	15.694.288,34	2,45	0,00	10,00

Retorno dos investimentos e Benchmark's de ativos no mês de Março/2020 - RENDA FIXA

	Mês	Ano	3M	6M	12M	24M	VaR Mês	Volatilidade 12M
CDI + 3,50% ao ano (Benchmark)	0,64%	1,87%	1,87%	4,04%	9,16%	20,11%	-	-
ITÁLIA FIDC MULTISSETORIAL SÊNIOR	13,01%	7,01%	7,01%	-14,15%	162,10%	-62,20%	0,33%	5,51%

IRF-M 1+ (Benchmark)	-0,47%	1,44%	1,44%	3,57%	12,96%	24,50%	-	-
ICATU VANGUARDA PRÉ-FIXADO FI RENDA FIXA LP	-1,09%	0,98%	0,98%	3,25%	14,74%	28,01%	0,16%	0,05%

IMA-B 5+ (Benchmark)	-10,93%	-10,62%	-10,62%	-7,92%	8,24%	26,94%	-	-
BRDESCO INSTITUCIONAL IMA-B 5+ FIC RENDA FIXA	-11,33%	-11,10%	-11,10%	-8,43%	7,39%	25,57%	0,26%	0,16%
CAIXA BRASIL IMA-B 5+ TÍTULOS PÚBLICOS FI RENDA FIXA LP	-10,91%	-10,68%	-10,68%	-8,13%	7,75%	25,87%	0,25%	0,16%

IMA-B 5 (Benchmark)	-1,75%	-0,57%	-0,57%	2,03%	9,34%	19,39%	-	-
WESTERN ASSET IMA-B 5 ATIVO FI RENDA FIXA	-2,35%	-0,46%	-0,46%	2,37%	11,68%	23,22%	0,12%	0,05%

110% do CDI (Benchmark)	0,37%	1,11%	1,11%	2,49%	6,00%	13,41%	-	-
TREND BANK FOMENTO FIDC MULTISSETORIAL SÊNIOR 1	-	-	-	-	-	-	-	-

IMA-B (Benchmark)	-6,97%	-6,31%	-6,31%	-3,64%	9,14%	24,10%	-	-
BB IMA-B TÍTULOS PÚBLICOS FI RENDA FIXA PREVIDENCIÁRIO	-6,98%	-6,33%	-6,33%	-3,73%	8,93%	23,52%	0,17%	0,11%
BRDESCO INSTITUCIONAL IMA-B FIC RENDA FIXA	-7,20%	-6,52%	-6,52%	-3,85%	8,81%	23,49%	0,17%	0,11%
WESTERN ASSET IMA-B ATIVO FI RENDA FIXA	-7,34%	-6,07%	-6,07%	-3,20%	11,46%	27,98%	0,22%	0,12%

Retorno dos investimentos e Benchmark's de ativos no mês de Março/2020 - RENDA FIXA

	Mês	Ano	3M	6M	12M	24M	VaR Mês	Volatilidade 12M
BB TÍTULOS PÚBLICOS X FI RENDA FIXA PREVIDENCIÁRIO	-1,93%	-0,82%	-0,82%	1,75%	9,49%	19,40%	0,07%	0,04%
CDI (Benchmark)	0,34%	1,01%	1,01%	2,26%	5,44%	12,12%	-	-
BB PERFIL FIC RENDA FIXA REFERENCIADO DI PREVIDENCIÁRIO LP	-0,03%	0,59%	0,59%	1,74%	4,81%	11,34%	0,00%	0,01%
IPCA (Benchmark)	0,07%	0,53%	0,53%	2,31%	3,30%	8,03%	-	-
BB IPCA III FI RENDA FIXA PREVIDENCIÁRIO CRÉDITO PRIVADO	-2,03%	-0,90%	-0,90%	1,51%	8,06%	18,88%	0,06%	0,04%
CAIXA BRASIL GESTÃO ESTRATÉGICA FI RENDA FIXA	-0,13%	1,31%	1,31%	3,13%	13,46%	23,65%	0,08%	0,04%

Retorno dos investimentos e Benchmark's de ativos no mês de Março/2020 - RENDA VARIÁVEL

	Mês	Ano	3M	6M	12M	24M	VaR Mês	Volatilidade 12M
IPCA + 10,50% ao ano (Benchmark)	0,95%	3,03%	3,03%	7,54%	14,24%	31,91%	-	-
GERAÇÃO DE ENERGIA MULTISTRATÉGIA FIP	-	-	-	-	-	-	-	-
S&P 500 (Benchmark)	1,10%	3,18%	3,18%	8,39%	21,65%	53,08%	-	-
WESTERN ASSET US INDEX 500 FI MULTIMERCADO	-15,12%	-21,20%	-21,20%	-14,24%	-8,19%	2,65%	0,41%	0,22%
IBX-50 (Benchmark)	-30,37%	-37,60%	-37,60%	-31,47%	-25,64%	-17,77%	-	-
CAIXA BRASIL IBX-50 FI AÇÕES	-30,83%	-37,86%	-37,86%	-31,29%	-25,49%	-19,51%	0,59%	0,34%
IMOB (Benchmark)	-41,27%	-45,46%	-45,46%	-31,31%	-7,37%	0,61%	-	-
BB CONSTRUÇÃO CIVIL FIC AÇÕES	-41,21%	-45,50%	-45,50%	-31,75%	-8,25%	-0,69%	0,72%	0,52%
ICON (Benchmark)	-31,51%	-36,10%	-36,10%	-30,32%	-6,98%	-7,63%	-	-
CAIXA CONSUMO FI AÇÕES	-31,23%	-36,04%	-36,04%	-29,74%	-6,29%	-10,28%	0,59%	0,39%
IDIV (Benchmark)	-25,53%	-31,24%	-31,24%	-21,42%	-7,78%	4,87%	-	-
ICATU VANGUARDA DIVIDENDOS FI AÇÕES	-29,46%	-33,99%	-33,99%	-27,38%	-13,81%	1,70%	0,49%	0,34%
Ibovespa (Benchmark)	-29,90%	-36,86%	-36,86%	-30,29%	-23,47%	-14,46%	-	-
SANTANDER IBOVESPA ATIVO INSTITUCIONAL FI AÇÕES	-33,16%	-39,76%	-39,76%	-32,62%	-25,46%	-17,96%	0,58%	0,37%

Retorno dos investimentos e Benchmark's de ativos no mês de Março/2020 - RENDA VARIÁVEL

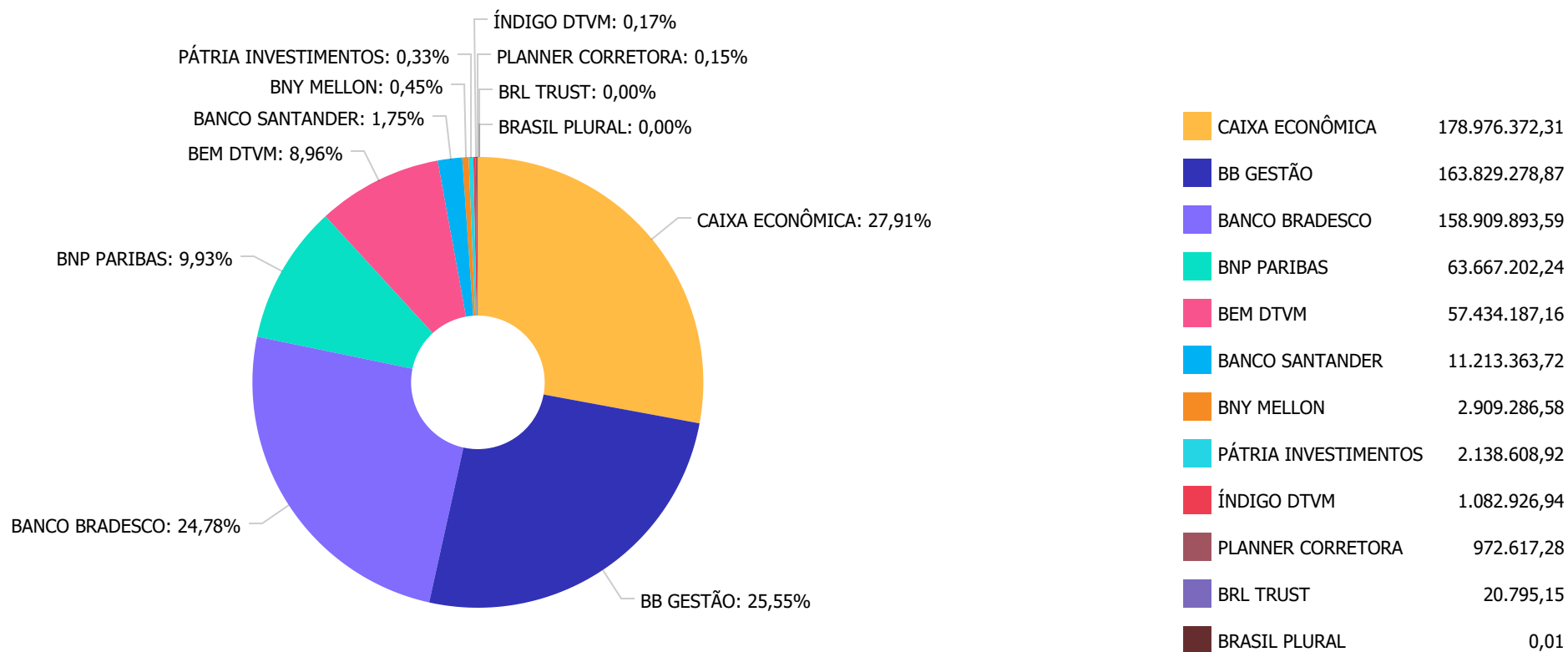
	Mês	Ano	3M	6M	12M	24M	VaR Mês	Volatilidade 12M
AZ QUEST AÇÕES FIC AÇÕES	-35,44%	-38,53%	-38,53%	-32,81%	-24,02%	-15,18%	0,59%	0,39%
SMLL (Benchmark)	-35,07%	-40,17%	-40,17%	-27,52%	-11,98%	-1,62%	-	-
CAIXA SMALL CAPS ATIVO FI AÇÕES	-35,06%	-40,34%	-40,34%	-28,21%	-13,79%	-6,52%	0,61%	0,42%
Não Informado (Benchmark)	-	-	-	-	-	-	-	-
ÁQUILLA FII - AQLL11	0,00%	0,28%	0,28%	-23,19%	-13,01%	-31,88%	0,00%	0,25%
PATRIA SPECIAL OPPORTUNITIES I - FI EM QUOTAS DE FIP	-	-	-	-	-	-	0,00%	0,38%
VECTOR QUELUZ LAJES CORPORATIVAS FII - VLJS11	-	-	-	-	-	-	-	-
BB RETORNO TOTAL FIC AÇÕES	-29,53%	-34,37%	-34,37%	-23,74%	-10,03%	3,46%	0,51%	0,35%
Não definido (Benchmark)	-	-	-	-	-	-	-	-
BB MULTI SETORIAL QUANTITATIVO FIC AÇÕES	-32,23%	-36,43%	-36,43%	-27,91%	-17,86%	-7,82%	0,59%	0,37%

Retorno dos investimentos e Benchmark's de ativos no mês de Março/2020 - INVESTIMENTO NO EXTERIOR

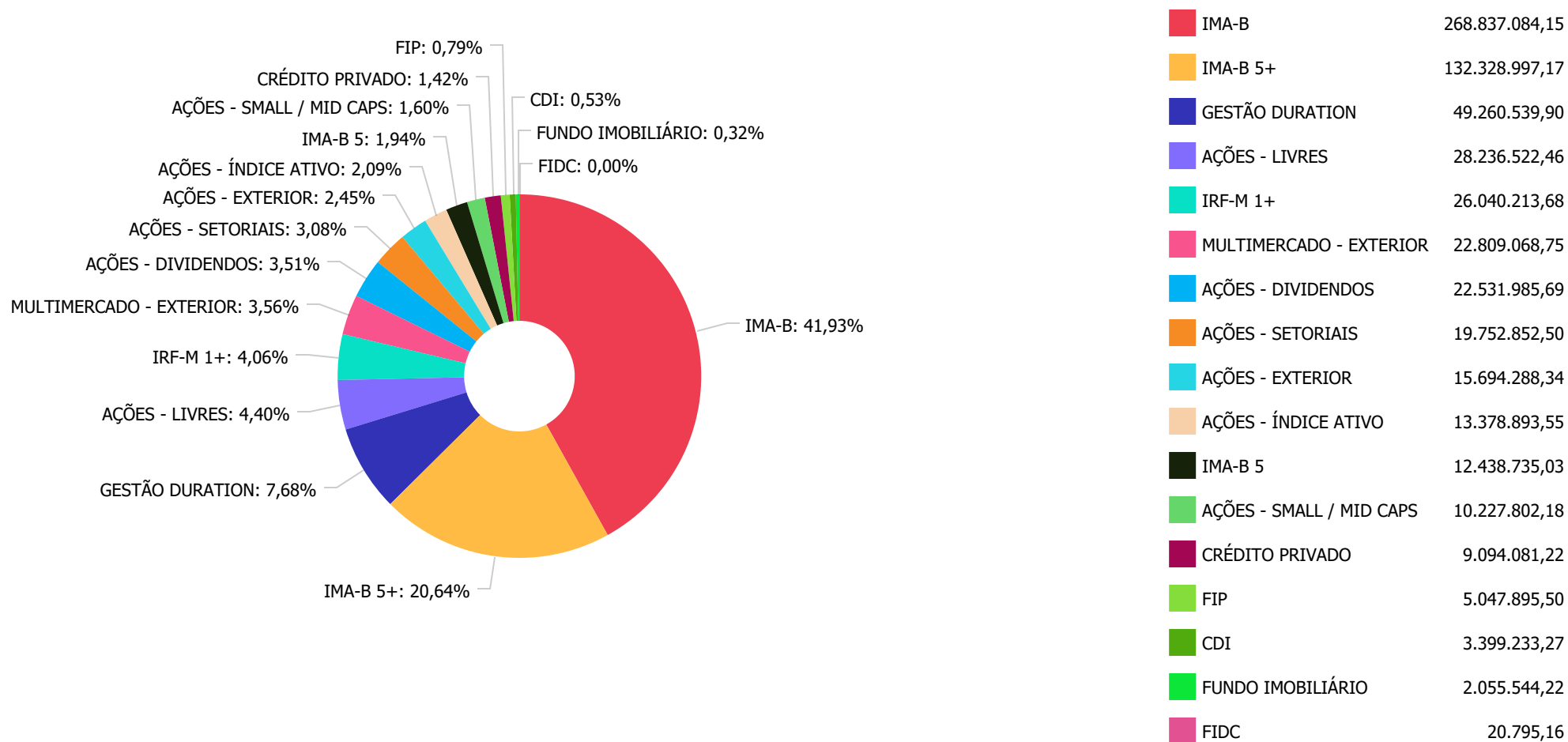
	Mês	Ano	3M	6M	12M	24M	VaR Mês	Volatilidade 12M
Global BDRX (Benchmark)	5,47%	5,88%	5,88%	12,08%	26,75%	64,72%	-	-
WESTERN ASSET FI AÇÕES BDR NÍVEL I	2,40%	7,80%	7,80%	13,69%	28,39%	66,56%	0,31%	0,15%

CDI (Benchmark)	0,34%	1,01%	1,01%	2,26%	5,44%	12,12%	-	-
SANTANDER GLOBAL EQUITIES INVESTIMENTO NO EXTERIOR FI MULTIMERCAD...	2,60%	6,14%	6,14%	10,98%	20,31%	42,01%	0,19%	0,15%

Distribuição dos ativos por Administradores - base (Março / 2020)



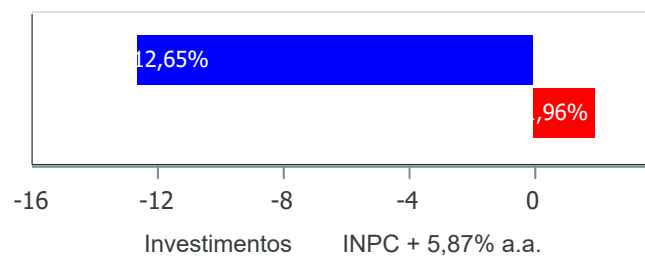
Distribuição dos ativos por Sub-Segmentos - base (Março / 2020)



Retorno e Meta Atuarial acumulados no ano de 2020)

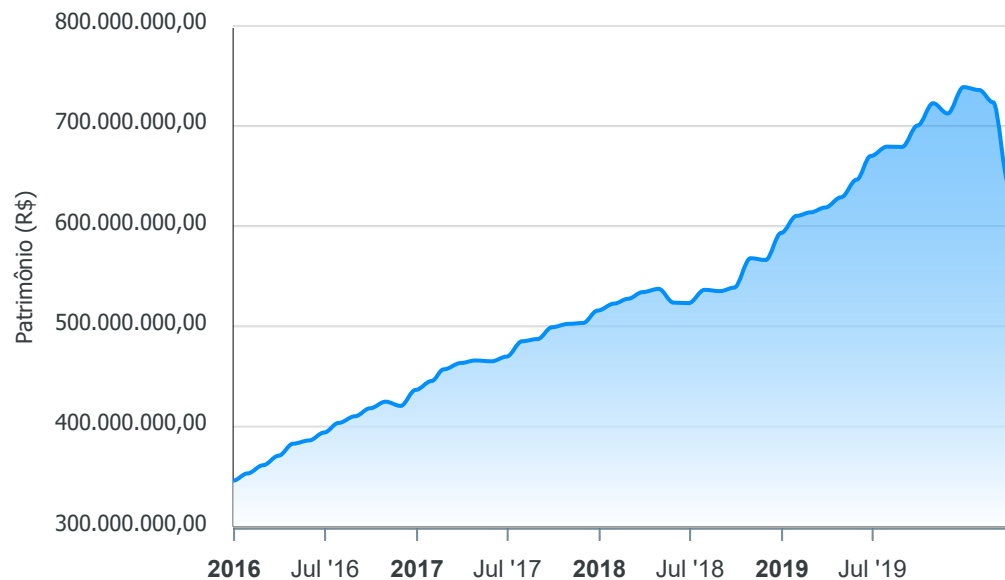
Mês	Saldo Anterior	Aplicações	Resgates	Saldo no Mês	Retorno	Retorno Acum	Retorno Mês	Retorno Acum	Meta Mês	Meta Acum	Gap Acum	VaR
Janeiro	738.948.979,87	43.219.308,10	49.983.272,64	736.089.095,98	3.904.080,65	3.904.080,65	0,53%	0,53%	0,69%	0,69%	76,55%	3,62%
Fevereiro	736.089.095,98	8.085.665,26	7.963.323,56	723.797.162,06	-12.414.275,62	-8.510.194,97	-1,69%	-1,17%	0,58%	1,27%	-91,65%	5,75%
Março	723.797.162,06	10.150.834,34	8.531.768,26	641.154.532,77	-84.261.695,37	-92.771.890,34	-11,62%	-12,65%	0,68%	1,96%	-644,62%	24,39%

Investimentos x Meta Atuarial



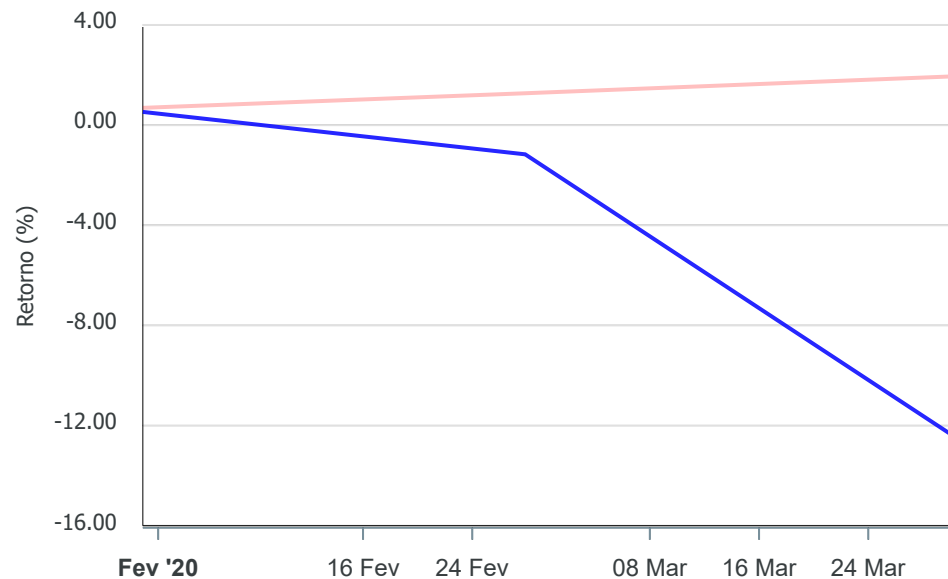
Gráficos ilustrativos de Evolução Patrimonial e indicadores

Evolução do Patrimônio



Comparativo

ANO 36M



- Investimentos Meta Atuarial CDI IMA-B IMA-B 5
- IMA-B 5+ IMA Geral IRF-M IRF-M 1 IRF-M 1+
- Ibovespa IBX SMLL IDIV

Retorno dos Investimentos após as movimentações (aplicações e resgates) no mês de Março/2020

FUNDOS DE RENDA FIXA

Ativos Renda Fixa	Saldo Anterior	Aplicações	Resgates	Saldo Atual	Retorno (R\$)	Retorno (%)	(%) Instit	Var - Mês
ITÁLIA FIDC MULTISSETORIAL SÊNIOR	18.400,79	0,00	0,00	20.795,15	2.394,36	13,01%	13,01%	33,39%
BB PERFIL FIC RENDA FIXA REFERENCIADO DI PREVIDENC...	1.176.166,92	10.150.834,34	7.919.920,92	3.399.233,27	-7.847,07	-0,07%	-0,03%	0,18%
CAIXA BRASIL GESTÃO ESTRATÉGICA FI RENDA FIXA	49.324.995,44	0,00	0,00	49.260.539,90	-64.455,54	-0,13%	-0,13%	7,65%
ICATU VANGUARDA PRÉ-FIXADO FI RENDA FIXA LP	26.328.243,34	0,00	0,00	26.040.213,68	-288.029,66	-1,09%	-1,09%	16,25%
BB TÍTULOS PÚBLICOS X FI RENDA FIXA PREVIDENCIÁRIO	6.817.200,28	0,00	0,00	6.685.863,06	-131.337,22	-1,93%	-1,93%	7,07%
BB IPCA III FI RENDA FIXA PREVIDENCIÁRIO CRÉDITO P...	9.282.975,19	0,00	0,00	9.094.081,22	-188.893,97	-2,03%	-2,03%	6,06%
WESTERN ASSET IMA-B 5 ATIVO FI RENDA FIXA	12.737.639,75	0,00	0,00	12.438.735,03	-298.904,72	-2,35%	-2,35%	11,97%
BB IMA-B TÍTULOS PÚBLICOS FI RENDA FIXA PREVIDENCI...	130.660.132,75	0,00	0,00	121.536.157,88	-9.123.974,87	-6,98%	-6,98%	16,57%
BRADESCO INSTITUCIONAL IMA-B FIC RENDA FIXA	130.241.390,51	0,00	0,00	120.863.314,71	-9.378.075,80	-7,20%	-7,20%	17,34%
WESTERN ASSET IMA-B ATIVO FI RENDA FIXA	21.315.473,63	0,00	0,00	19.751.748,50	-1.563.725,13	-7,34%	-7,34%	21,83%
CAIXA BRASIL IMA-B 5+ TÍTULOS PÚBLICOS FI RENDA FI...	105.826.633,36	0,00	0,00	94.282.418,29	-11.544.215,07	-10,91%	-10,91%	25,40%
BRADESCO INSTITUCIONAL IMA-B 5+ FIC RENDA FIXA	42.905.775,13	0,00	0,00	38.046.578,88	-4.859.196,25	-11,33%	-11,33%	25,61%
TREND BANK FOMENTO FIDC MULTISSETORIAL SÊNIOR 1	141,72	0,00	0,00	0,01	-141,71	-99,99%	-	-
Total Renda Fixa	536.635.168,81	10.150.834,34	7.919.920,92	501.419.679,58	-37.446.402,65	-6,95%		17,87%

Retorno dos Investimentos após as movimentações (aplicações e resgates) no mês de Março/2020

FUNDOS DE RENDA VARIÁVEL

Ativos Renda Variável	Saldo Anterior	Aplicações	Resgates	Saldo Atual	Retorno (R\$)	Retorno (%)	(%) Instit	Var - Mês
GERAÇÃO DE ENERGIA MULTIESTRATÉGIA FIP	2.909.286,58	0,00	0,00	2.909.286,58	0,00	0,00%	-	-
ÁQUILLA FII - AQLL11	1.084.524,14	0,00	0,00	1.082.926,94	-1.597,20	-0,15%	0,00%	0,00%
PATRIA SPECIAL OPPORTUNITIES I - FI EM QUOTAS DE F...	2.141.939,55	0,00	0,00	2.138.608,92	-3.330,63	-0,16%	-0,16%	0,00%
VECTOR QUELUZ LAJES CORPORATIVAS FII - VLJS11	1.614.698,85	0,00	611.847,34	972.617,28	-30.234,23	-1,87%	0,00%	-
WESTERN ASSET US INDEX 500 FI MULTIMERCADO	18.593.218,17	0,00	0,00	15.782.430,37	-2.810.787,80	-15,12%	-15,12%	41,01%
ICATU VANGUARDA DIVIDENDOS FI AÇÕES	31.941.876,20	0,00	0,00	22.531.985,69	-9.409.890,51	-29,46%	-29,46%	49,38%
BB RETORNO TOTAL FIC AÇÕES	14.092.317,87	0,00	0,00	9.931.520,30	-4.160.797,57	-29,53%	-29,53%	51,48%
CAIXA BRASIL IBX-50 FI AÇÕES	13.289.752,07	0,00	0,00	9.192.168,21	-4.097.583,86	-30,83%	-30,83%	59,17%
CAIXA CONSUMO FI AÇÕES	23.284.356,46	0,00	0,00	16.013.443,73	-7.270.912,73	-31,23%	-31,23%	59,10%
BB MULTI SETORIAL QUANTITATIVO FIC AÇÕES	13.934.485,80	0,00	0,00	9.443.014,37	-4.491.471,43	-32,23%	-32,23%	58,76%
SANTANDER IBOVESPA ATIVO INSTITUCIONAL FI AÇÕES	6.264.245,29	0,00	0,00	4.186.725,34	-2.077.519,95	-33,16%	-33,16%	58,47%
CAIXA SMALL CAPS ATIVO FI AÇÕES	15.749.138,51	0,00	0,00	10.227.802,18	-5.521.336,33	-35,06%	-35,06%	60,61%
AZ QUEST AÇÕES FIC AÇÕES	13.726.665,97	0,00	0,00	8.861.987,79	-4.864.678,18	-35,44%	-35,44%	58,53%
BB CONSTRUÇÃO CIVIL FIC AÇÕES	6.360.997,54	0,00	0,00	3.739.408,77	-2.621.588,77	-41,21%	-41,21%	71,73%
Total Renda Variável	164.987.503,00	0,00	611.847,34	117.013.926,47	-47.361.729,19	-28,71%		52,75%

Retorno dos Investimentos após as movimentações (aplicações e resgates) no mês de (Março / 2020)

FUNDOS EXTERIOR

Ativos Exterior	Saldo Anterior	Aplicações	Resgates	Saldo Atual	Retorno (R\$)	Retorno (%)	(%) Instit	Var - Mês
SANTANDER GLOBAL EQUITIES INVESTIMENTO NO EXTERIOR...	6.848.611,96	0,00	0,00	7.026.638,38	178.026,42	2,60%	2,60%	19,16%
WESTERN ASSET FI AÇÕES BDR NÍVEL I	15.325.878,29	0,00	0,00	15.694.288,34	368.410,05	2,40%	2,40%	30,70%
Total Renda Variável	22.174.490,25	0,00	0,00	22.720.926,72	546.436,47	2,46%		27,13%

Retorno dos Investimentos após as movimentações (aplicações e resgates) no 1º Trimestre/2020

FUNDOS DE RENDA FIXA

Ativos Renda Fixa	Saldo Anterior	Aplicações	Resgates	Saldo Atual	Retorno (R\$)	Retorno (%)	(%) Instit
CAIXA BRASIL GESTÃO ESTRATÉGICA FI RENDA FIXA	54.584.691,50	0,00	6.000.000,00	49.260.539,90	675.848,40	1,24%	1,31%
ICATU VANGUARDA PRÉ-FIXADO FI RENDA FIXA LP	25.786.886,57	0,00	0,00	26.040.213,68	253.327,11	0,98%	0,98%
WESTERN ASSET IMA-B 5 ATIVO FI RENDA FIXA	33.320.279,41	0,00	21.000.000,00	12.438.735,03	118.455,62	0,36%	-0,46%
BB PERFIL FIC RENDA FIXA REFERENCIADO DI PREVIDENC...	1.870.424,87	18.474.891,25	16.955.374,84	3.399.233,27	9.291,99	0,05%	0,59%
ITÁLIA FIDC MULTISSETORIAL SÊNIOR	19.433,76	0,00	0,00	20.795,15	1.361,39	7,01%	7,01%
TREND BANK FOMENTO FIDC MULTISSETORIAL SÊNIOR 1	879,98	0,00	0,00	0,01	-879,97	-100,00%	-
BB TÍTULOS PÚBLICOS X FI RENDA FIXA PREVIDENCIÁRIO	6.912.924,96	0,00	173.888,45	6.685.863,06	-53.173,45	-0,77%	-0,82%
BB IPCA III FI RENDA FIXA PREVIDENCIÁRIO CRÉDITO P...	9.177.130,83	0,00	0,00	9.094.081,22	-83.049,61	-0,90%	-0,90%
WESTERN ASSET IMA-B ATIVO FI RENDA FIXA	21.027.462,70	0,00	0,00	19.751.748,50	-1.275.714,20	-6,07%	-6,07%
BRADESCO INSTITUCIONAL IMA-B 5+ FIC RENDA FIXA	42.794.870,80	0,00	0,00	38.046.578,88	-4.748.291,92	-11,10%	-11,10%
BB IMA-B TÍTULOS PÚBLICOS FI RENDA FIXA PREVIDENCI...	129.754.467,11	0,00	0,00	121.536.157,88	-8.218.309,23	-6,33%	-6,33%
BRADESCO INSTITUCIONAL IMA-B FIC RENDA FIXA	129.293.716,22	0,00	0,00	120.863.314,71	-8.430.401,51	-6,52%	-6,52%
CAIXA BRASIL IMA-B 5+ TÍTULOS PÚBLICOS FI RENDA FI...	105.559.847,34	0,00	0,00	94.282.418,29	-11.277.429,05	-10,68%	-10,68%
Total Renda Fixa					-33.028.964,43	-5,71%	

Retorno dos Investimentos após as movimentações (aplicações e resgates) no 1º Trimestre/2020

FUNDOS DE RENDA VARIÁVEL

Ativos Renda Variável	Saldo Anterior	Aplicações	Resgates	Saldo Atual	Retorno (R\$)	Retorno (%)	(%) Instit
GERAÇÃO DE ENERGIA MULTIESTRATÉGIA FIP	2.910.216,86	0,00	0,00	2.909.286,58	-930,28	-0,03%	-
ÁQUILLA FII - AQLL11	1.087.907,00	0,00	0,00	1.082.926,94	-4.980,06	-0,46%	0,28%
PATRIA SPECIAL OPPORTUNITIES I - FI EM QUOTAS DE F...	2.147.964,57	0,00	0,00	2.138.608,92	-9.355,65	-0,44%	-
VECTOR QUELUZ LAJES CORPORATIVAS FII - VLJS11	1.619.954,59	0,00	611.847,34	972.617,28	-35.489,97	-2,19%	-
BRDESCO DIVIDENDOS FI AÇÕES	22.082.480,61	0,00	21.737.253,83	0,00	-345.226,78	-1,56%	-35,35%
SANTANDER IBOVESPA ATIVO INSTITUCIONAL FI AÇÕES	0,00	7.000.000,00	0,00	4.186.725,34	-2.813.274,66	-40,19%	-39,76%
BB CONSTRUÇÃO CIVIL FIC AÇÕES	0,00	7.245.751,27	0,00	3.739.408,77	-3.506.342,50	-48,39%	-45,50%
WESTERN ASSET US INDEX 500 FI MULTIMERCADO	13.166.404,34	7.000.000,00	0,00	15.782.430,37	-4.383.973,97	-21,74%	-21,20%
BB RETORNO TOTAL FIC AÇÕES	7.842.787,67	7.489.413,90	0,00	9.931.520,30	-5.400.681,27	-35,22%	-34,37%
AZ QUEST AÇÕES FIC AÇÕES	14.416.350,52	0,00	0,00	8.861.987,79	-5.554.362,73	-38,53%	-38,53%
CAIXA BRASIL IBX-50 FI AÇÕES	14.791.807,74	0,00	0,00	9.192.168,21	-5.599.639,53	-37,86%	-37,86%
BB MULTI SETORIAL QUANTITATIVO FIC AÇÕES	7.903.932,61	7.245.751,28	0,00	9.443.014,37	-5.706.669,52	-37,67%	-36,43%
CAIXA SMALL CAPS ATIVO FI AÇÕES	17.144.834,59	0,00	0,00	10.227.802,18	-6.917.032,41	-40,34%	-40,34%
CAIXA CONSUMO FI AÇÕES	25.038.338,74	0,00	0,00	16.013.443,73	-9.024.895,01	-36,04%	-36,04%
ICATU VANGUARDA DIVIDENDOS FI AÇÕES	34.134.539,88	0,00	0,00	22.531.985,69	-11.602.554,19	-33,99%	-33,99%
				Total Renda Variável	-60.905.408,53	-34,23%	

Retorno dos Investimentos após as movimentações (aplicações e resgates) no 1º Trimestre/2020

FUNDOS EXTERIOR

Ativos Exterior	Saldo Anterior	Aplicações	Resgates	Saldo Atual	Retorno (R\$)	Retorno (%)	(%) Instit
WESTERN ASSET FI AÇÕES BDR NÍVEL I	14.558.444,10	0,00	0,00	15.694.288,34	1.135.844,24	7,80%	7,80%
SANTANDER GLOBAL EQUITIES INVESTIMENTO NO EXTERIOR...	0,00	7.000.000,00	0,00	7.026.638,38	26.638,38	0,38%	6,14%
			Total Exterior		1.162.482,62	5,39%	