

Carteira Consolidada Instituto de Previdência Municipal de Praia Grande

Posição Consolidada 4 da Carteira Carteira_PG em 31/05/2019

Ativo	Descrição	Saldo Bruto em 30/04/2019	Aplicações no período	Resgates no período	Proventos recebidos no período	Taxas pagas no período	Come-Cotas no período	Rendimento Mercado futuro no Período	Saldo Bruto em 31/05/2019	Rendimento Bruto
Fundos		628.908.633,52	81.366.215,48	80.326.849,78	3.553,99	0,00	0,00	0,00	646.486.988,71	16.542.543,47
03.737.217/0001-77	FIA Caixa Brasil Ibx-50	10.627.806,63	0,00	0,00	0,00	0,00	0,00	0,00	10.685.947,97	58.141,35
06.916.384/0001-73	Bradesco FIA Dividendos	28.360.912,64	0,00	2.500.000,00	0,00	0,00	0,00	0,00	25.969.510,56	108.597,92
07.111.384/0001-69	BB Previdenciário RF Irf-M Tít Pub FI	27.250.869,06	0,00	0,00	0,00	0,00	0,00	0,00	27.726.871,85	476.002,79
07.279.657/0001-89	Az Quest Ações FICFI de Ações	11.867.742,93	0,00	0,00	0,00	0,00	0,00	0,00	11.924.287,24	56.544,31
07.442.078/0001-05	BB Previdenciário RF Ima-B Tít Pub FI	113.246.513,85	0,00	0,00	0,00	0,00	0,00	0,00	117.353.839,09	4.107.325,24
08.279.304/0001-41	Icatu Vanguarda Dividendos FIA	16.663.006,38	2.500.000,00	0,00	0,00	0,00	0,00	0,00	19.574.936,07	411.929,68
08.702.798/0001-25	Bradesco Institucional FICFI RF Ima-B	112.725.781,62	0,00	0,00	0,00	0,00	0,00	0,00	116.867.548,78	4.141.767,16
08.927.488/0001-09_senior 2	Fidc Trendbank Banco de Fomento - Multisetorial (senior2)	3.921,59	0,00	0,00	0,00	0,00	0,00	0,00	3.435,62	-485,97
10.577.503/0001-88	FI Caixa Brasil Ima B 5+ Títulos Públicos RF LP	70.179.556,84	3.056.810,25	0,00	0,00	0,00	0,00	0,00	76.952.395,82	3.716.028,73
10.979.025/0001-32	Santander FI Irf-M 1 Tít Pub RF	167.434,90	0,00	0,00	0,00	0,00	0,00	0,00	168.522,77	1.087,87
11.060.913/0001-10	FI Caixa Brasil Ima-B 5 Tít Pub RF LP	114.685.233,49	0,00	65.000.000,00	0,00	0,00	0,00	0,00	51.256.731,91	1.571.498,42
11.061.217/0001-28	FI Caixa Brasil Ima Geral Tít Pub RF LP	0,00	65.000.000,00	0,00	0,00	0,00	0,00	0,00	65.000.000,00	0,00
11.490.580/0001-69	Geração de Energia FI Em Participações Multiestratégia	2.904.644,50	0,00	0,00	0,00	0,00	0,00	0,00	2.904.892,30	247,80
11.675.309/0001-06	Bradesco FICFI Em Ações Ibovespa Valuation	5.510.489,63	0,00	5.571.212,62	0,00	0,00	0,00	0,00	0,00	60.722,99

13.077.418/0001-49	BB Previdenciário RF Ref DI LP Perfil FI Em Cotas de Fi	2.489.543,87	5.238.192,61	7.255.637,15	0,00	0,00	0,00	0,00	498.270,90	26.171,57
13.328.452/0001-49	Pátria Special Opportunities I Fic FIs Em Participações	3.504.960,71	0,00	0,00	0,00	0,00	0,00	0,00	3.501.644,42	-3.316,28
13.400.077/0001-09	Bradesco Institucional FICFI RF Ima-B 5+	30.747.820,12	5.571.212,62	0,00	0,00	0,00	0,00	0,00	37.909.623,80	1.590.591,06
Aquilla FI Imobiliário	Ativo Genérico	1.224.843,65	0,00	0,00	0,00	0,00	0,00	0,00	1.222.724,68	-2.118,97
Vector Queluz Lajes Corporativas FI Imobiliario	Ativo Genérico	2.409.236,91	0,00	0,00	0,00	0,00	0,00	0,00	2.452.863,22	43.626,32
13.990.000/0001-28_senior 1	FI Em Direitos Creditórios Multisetorial Itália (senior1)	27.676,60	0,00	0,00	3.553,99	0,00	0,00	0,00	25.665,28	1.542,67
14.091.645/0001-91	BB Previdenciário Rf Créd Priv Ipca Ili FI	8.512.206,22	0,00	0,00	0,00	0,00	0,00	0,00	8.617.603,67	105.397,45
17.453.850/0001-48	Western Asset Us Index 500 FI MM	5.066.443,97	0,00	0,00	0,00	0,00	0,00	0,00	4.740.646,91	-325.797,06
17.517.577/0001-78	Western Asset Imab5 Ativo FI RF	30.031.832,15	0,00	0,00	0,00	0,00	0,00	0,00	30.689.312,82	657.480,67
19.418.031/0001-95	Icatu Vanguarda Pré-Fixado FI RF LP	11.246.678,35	0,00	0,00	0,00	0,00	0,00	0,00	11.560.871,95	314.193,60
19.831.126/0001-36	Western Asset FIA Bdr Nível I	12.956.735,75	0,00	0,00	0,00	0,00	0,00	0,00	12.275.255,65	-681.480,10
20.734.931/0001-20	BB Previdenciário RF Tít Pub X FI Cnpj: 20.734.931/0001-20	6.496.741,16	0,00	0,00	0,00	0,00	0,00	0,00	6.603.585,43	106.844,27
Total Disponível		628.908.633,52	81.366.215,48	80.326.849,78					646.486.988,71	16.542.543,47
Caixa Bloqueado	Bradesco FICFI Em Ações Ibovespa Valuation : Venda a liquidar em 03/06/2019	0,00	5.571.212,62	0,00					5.571.212,62	0,00
Total da Carteira		628.908.633,52	86.937.428,10	80.326.849,78	3.553,99	0,00	0,00	0,00	652.058.201,33	16.542.543,47

Carteira Consolidada Instituto de Previdência Municipal de Praia Grande
Tabela 1: Posição Consolidada da Carteira em 31/05/2019

Ativo	Saldo Bruto	Provisão de IR+IOF	Saldo Líquido	%	Liquidez
Fundos	646.486.988,71	0,00	646.486.988,71	100,00	
FIA Caixa Brasil Ibx-50	10.685.947,97	0,00	10.685.947,97	1,65	D+3
Bradesco FIA Dividendos	25.969.510,56	0,00	25.969.510,56	4,02	D+4
BB Previdenciário RF Irf-M Tít Pub FI	27.726.871,85	0,00	27.726.871,85	4,29	D+1
Az Quest Ações FICFI de Ações	11.924.287,24	0,00	11.924.287,24	1,84	D+3
BB Previdenciário RF Ima-B Tít Pub FI	117.353.839,09	0,00	117.353.839,09	18,15	D+1
Icatu Vanguarda Dividendos FIA	19.574.936,07	0,00	19.574.936,07	3,03	D+4
Bradesco Institucional FICFI RF Ima-B	116.867.548,78	0,00	116.867.548,78	18,08	D+1
Fidc Trendbank Banco de Fomento - Multisetorial _senior2	3.435,62	0,00	3.435,62	0,00	Data de encerramento do Fundo
FI Caixa Brasil Ima B 5+ Títulos Públicos RF LP	76.952.395,82	0,00	76.952.395,82	11,90	D+0
Santander FI Irf-M 1 Tít Pub RF	168.522,77	0,00	168.522,77	0,03	D+1
FI Caixa Brasil Ima-B 5 Tít Pub RF LP	51.256.731,91	0,00	51.256.731,91	7,93	D+0
FI Caixa Brasil Ima Geral Tít Pub RF LP	65.000.000,00	0,00	65.000.000,00	10,05	D+0
Geração de Energia FI Em Participações Multiestratégia	2.904.892,30	0,00	2.904.892,30	0,45	Data de encerramento do Fundo
BB Previdenciário RF Ref DI LP Perfil FI Em Cotas de Fi	498.270,90	0,00	498.270,90	0,08	D+0
Pátria Special Opportunities I Fic FIs Em Participações	3.501.644,42	0,00	3.501.644,42	0,54	Data de encerramento do Fundo
Bradesco Institucional FICFI RF Ima-B 5+	37.909.623,80	0,00	37.909.623,80	5,86	D+1
Aquilla FI Imobiliário	1.222.724,68	0,00	1.222.724,68	0,19	
Vector Queluz Lajes Corporativas FI Imobiliario	2.452.863,22	0,00	2.452.863,22	0,38	
FI Em Direitos Creditórios Multisetorial Itália _senior1	25.665,28	0,00	25.665,28	0,00	(vide regulamento)
BB Previdenciário Rf Créd Priv Ipca Ili FI	8.617.603,67	0,00	8.617.603,67	1,33	D+30

Extrato Carteira 15

Ativo	Saldo Bruto	Provisão de IR+IOF	Saldo Líquido	%	Liquidez
Western Asset Us Index 500 FI MM	4.740.646,91	0,00	4.740.646,91	0,73	D+1
Western Asset Imab5 Ativo FI RF	30.689.312,82	0,00	30.689.312,82	4,75	D+1
Icatu Vanguarda Pré-Fixado FI RF LP	11.560.871,95	0,00	11.560.871,95	1,79	D+1
Western Asset FIA Bdr Nível I	12.275.255,65	0,00	12.275.255,65	1,90	D+4
BB Previdenciário RF Tít Pub X FI Cnpj: 20.734.931/0001-20	6.603.585,43	0,00	6.603.585,43	1,02	D+1
Total Disponível	646.486.988,71	0,00	646.486.988,71	100,00	
Bradesco FICFI Em Ações Ibovespa Valuation : Venda a liquidar em 03/06/2019	5.571.212,62	0,00	5.571.212,62		
Total da Carteira	652.058.201,33	0,00	652.058.201,33		

Tabela 2: Rendimento Nominal da Carteira x Benchmark. Período: 29/12/2017 a 31/05/2019

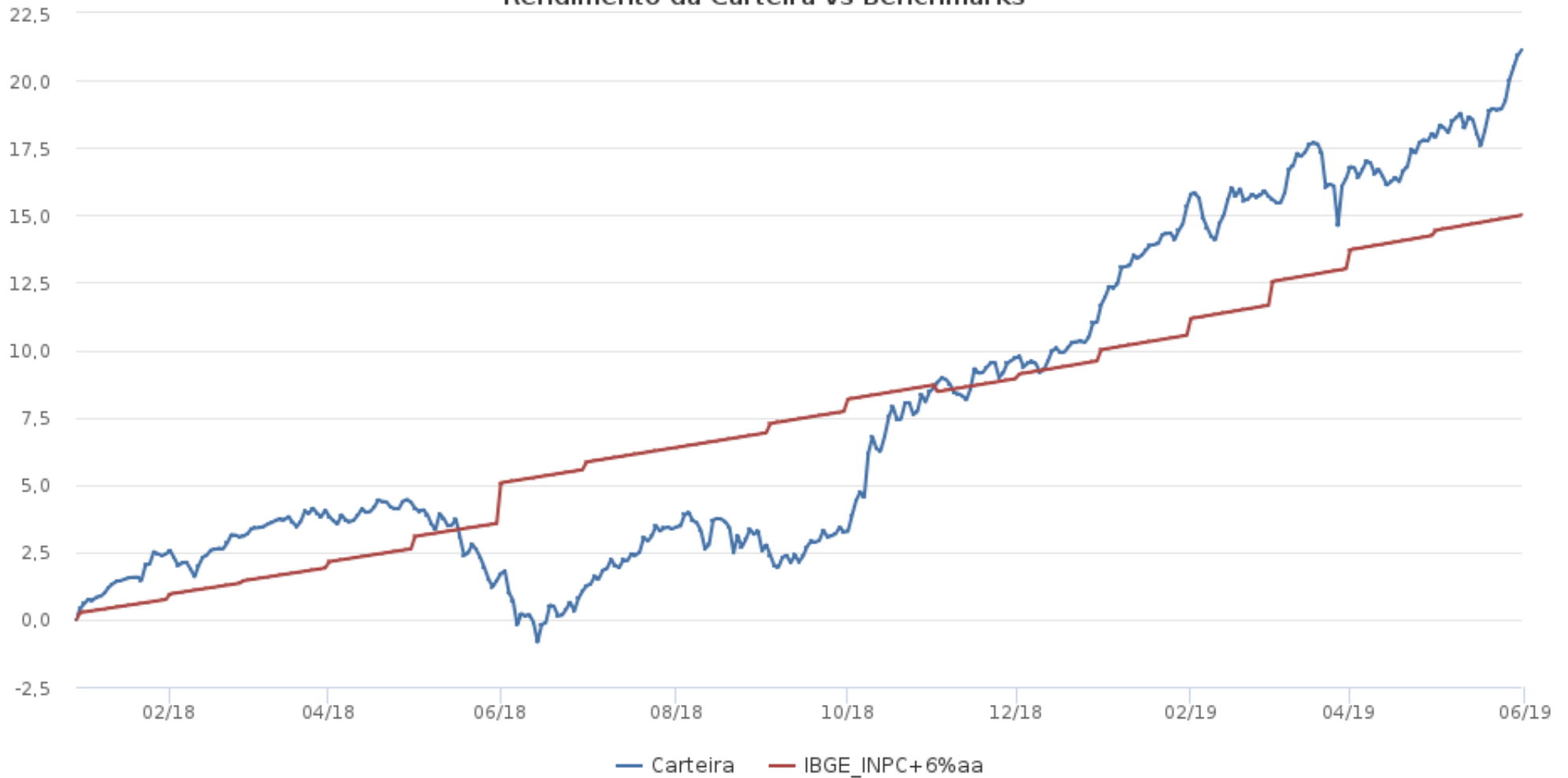
	Mês atual	Ano atual	12 meses	24 meses	No período
Rend. Nominal	16.542.543,47	53.857.563,00	nd	111.862.413,36	111.862.413,36
Carteira (Cotização)	2,62	9,08	19,09	nd	21,12
IBGE_INPC+6%AA	0,66	4,94	9,45	20,03	15,00
ANBIMA_IMAB	3,66	11,06	23,48	35,39	25,56
ANBIMA_IMAB5	1,39	5,47	12,99	24,71	15,88
ANBIMA_IMAB5+	5,20	15,29	32,29	43,27	33,05
IBGE_IPCA	0,13	2,22	4,66	7,65	6,05
CDI	0,54	2,59	6,34	14,48	9,18
110%CDI	0,60	2,86	7,00	16,04	10,15
100%CDI+3,5%AA	0,85	4,06	10,04	22,55	14,59
IFIX	1,75	8,55	15,42	23,40	14,65
IDIV	3,13	15,08	34,75	55,41	33,42
SMLL	1,94	11,48	24,29	52,75	20,54
ANBIMA_IRFM	1,77	4,72	13,14	25,40	15,96
ANBIMA_IRFM1	0,68	2,72	7,13	15,97	9,89
ANBIMA_IRFM1+	2,17	5,48	15,61	29,15	18,42
US:SP500	-6,58	9,78	0,64	13,25	2,93

Tabela 3: Fluxo de Resgate

Tempo de Resgate (DC)	Valor	%
D0 a D1 (R\$)	193.707.398,62	29,96
D2 a D5 (R\$)	376.231.058,61	58,20
D6 a D30 (R\$)	57.819.702,28	8,94
D31 ou mais (R\$)	8.617.603,67	1,33
Não identificado (R\$)	10.111.225,53	1,56

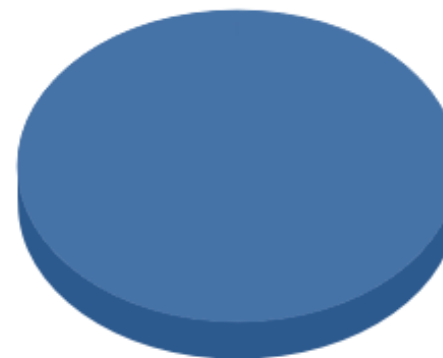
Tabela 4: Rendimento Nominal da Carteira x Benchmark em %

	Ativo	Jan	Fev	Mar	Abr	Mai	Jun	Jul	Ago	Set	Out	Nov	Dez	Ano	Acum
2018	Carteira	2,43	0,62	0,97	0,28	-2,79	-0,39	2,29	-0,57	0,46	5,17	1,04	1,21	11,03	11,03
2018	IBGE_INPC+6%aa	0,74	0,60	0,56	0,70	0,92	1,92	0,76	0,53	0,74	0,91	0,21	0,60	9,59	9,59
2019	Carteira	3,87	0,32	0,57	1,43	2,62								9,08	21,12
2019	IBGE_INPC+6%aa	0,87	1,01	1,21	1,09	0,66								4,94	15,00

Rendimento da Carteira vs Benchmarks

Diversificação da Carteira

■ (100,00%) Fundos


Data Análise: 31/05/2019. Rendimento Nominal da Carteira em %

Ativo	Valor (R\$)	%	Mês	3m	6m	12m	24m	Ano
Fundos	646.486.988,71	100,00	2,76	4,96	11,45	21,76	35,59	10,14
FIA Caixa Brasil Ibx-50	10.685.947,97	1,65	0,55	1,42	6,02	21,07	51,56	8,83
Bradesco FIA Dividendos	25.969.510,56	4,02	0,68	1,48	8,12	26,24	56,53	8,15
BB Previdenciário RF Irf-M Tít Pub FI	27.726.871,85	4,29	1,75	2,97	6,18	12,91	24,89	4,62
Az Quest Ações FICFI de Ações	11.924.287,24	1,84	0,48	2,43	6,15	21,19	67,23	6,37
BB Previdenciário RF Ima-B Tít Pub FI	117.353.839,09	18,15	3,63	5,79	12,71	23,11	34,64	10,92
Icatu Vanguarda Dividendos FIA	19.574.936,07	3,03	2,33	6,17	18,67	39,00	60,22	15,80
Bradesco Institucional FICFI RF Ima-B	116.867.548,78	18,08	3,67	5,77	12,94	23,48	35,20	11,05
Fidc Trendbank Banco de Fomento - Multisetorial _senior2	3.435,62	0,00	-12,39	-29,38	-44,50	-60,89	-83,16	-39,77
FI Caixa Brasil Ima B 5+ Títulos Públicos RF LP	76.952.395,82	11,90	5,11	7,50	17,17	31,54	42,13	15,03
Santander FI Irf-M 1 Tít Pub RF	168.522,77	0,03	0,65	1,57	3,16	7,00	15,65	2,62
FI Caixa Brasil Ima-B 5 Tít Pub RF LP	51.256.731,91	7,93	1,37	3,21	6,74	12,80	24,23	5,38
FI Caixa Brasil Ima Geral Tít Pub RF LP	65.000.000,00	10,05	1,81	3,17	6,76	13,22	23,63	5,55
Geração de Energia FI Em Participações Multiestratégia	2.904.892,30	0,45	0,01	-0,04	0,78	0,66	-21,16	0,81
BB Previdenciário RF Ref DI LP Perfil FI Em Cotas de Fi	498.270,90	0,08	0,53	1,48	2,99	6,21	14,42	2,54

Ativo	Valor (R\$)	%	Mês	3m	6m	12m	24m	Ano
Pátria Special Opportunities I Fic FIs Em Participações	3.501.644,42	0,54	-0,09	-0,26	-0,52	1,12	2,75	-0,44
Bradesco Institucional FICFI RF Ima-B 5+	37.909.623,80	5,86	5,17	7,48	17,28	31,87	42,23	15,08
Aquilla FI Imobiliário	1.222.724,68	0,19	-0,17	-2,91	-1,03	-8,55	-9,41	-0,85
Vector Queluz Lajes Corporativas FI Imobiliario	2.452.863,22	0,38	1,81	3,48	4,82	9,80	15,84	4,16
FI Em Direitos Creditórios Multisetorial Itália _senior1	25.665,28	0,00	6,39	1.340,71	7.131,05	2.906,26	8.804,74	7.507,21
BB Previdenciário Rf Créd Priv Ipca Ili FI	8.617.603,67	1,33	1,24	3,19	6,44	13,38	27,15	5,36
Western Asset Us Index 500 FI MM	4.740.646,91	0,73	-6,43	-1,01	0,82	4,75	24,32	11,01
Western Asset Imab5 Ativo FI RF	30.689.312,82	4,75	2,19	4,13	8,96	16,02	29,22	6,79
Icatu Vanguarda Pré-Fixado FI RF LP	11.560.871,95	1,79	2,79	4,22	8,97	20,20	33,48	6,44
Western Asset FIA Bdr Nível I	12.275.255,65	1,90	-5,26	6,14	5,52	9,96	40,48	14,29
BB Previdenciário RF Tít Pub X FI Cnpj: 20.734.931/0001-20	6.603.585,43	1,02	1,64	3,58	7,55	14,38	26,61	6,03
Total Disponível	646.486.988,71	100,00						
Bradesco FICFI Em Ações Ibovespa Valuation : Venda a liquidar em 03/06/2019	5.571.212,62							
Total da Carteira	652.058.201,33		2,62	4,79	10,34	19,09	-	9,08

Carteira Consolidada Instituto de Previdência Municipal de Praia Grande

Administrador	Saldo Atual	%
Caixa Econômica	203.895.075,70	31,27
BB Gestao De Recursos DtvM S.A	160.800.170,93	24,66
Banco Bradesco	154.777.172,58	23,74
Bem - Distribuidora De Titulos E Valores Mobiliarios	69.029.605,81	10,59
Western Company DtvM Limitada	47.705.215,38	7,32
Outros	5.571.212,62	0,85
Patria Invest	3.501.644,42	0,54
BNY Mellon Servicos Financeiros DtvM	2.904.892,30	0,45
Planner Corretora De Valores Sa	2.452.863,22	0,38
Foco DtvM	1.222.724,68	0,19
Banco Santander (Brasil)	168.522,77	0,03
Brl Trust Distribuidora De Titulos E Valores Mobiliarios	25.665,28	0,00
Brasil Plural Banco Multiplo	3.435,62	0,00
Total	652.058.201,33	100,00

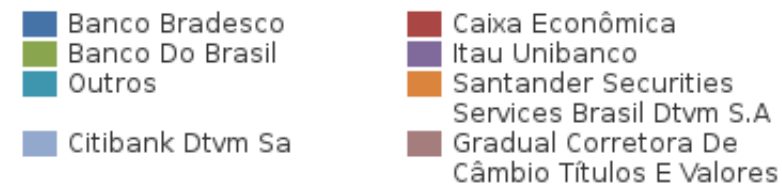
Distribuição por Administrador



Gestor	Saldo Atual	%
Caixa Econômica	203.895.075,70	31,27
Bram - Bradesco Distribuidora De Títulos E Valores Mobiliarios	180.746.683,14	27,72
BB Gestao De Recursos Dtvn S.A	160.800.170,93	24,66
Western Company Dtvn Limitada	47.705.215,38	7,32
Icatu Vanguarda Gestão De Recursos	31.135.808,02	4,78
Az Quest Invest.	11.924.287,24	1,83
Outros	5.571.212,62	0,85
Patria Invest	3.501.644,42	0,54
Brpp Gestão De Produtos Estruturados	2.908.327,92	0,45
Vector Administração De Recursos Financeiros	2.452.863,22	0,38
Reditus Invest	1.222.724,68	0,19
Santander Brasil Gestão De Recursos	168.522,77	0,03
Vila Rica Capital Gestora De Recursos	25.665,28	0,00
Total	652.058.201,33	100,00


Distribuição por Gestor


Custodiante	Saldo Atual	%
Banco Bradesco	229.164.533,92	35,14
Caixa Econômica	203.895.075,70	31,27
Banco Do Brasil	160.800.170,93	24,66
Itau Unibanco	47.705.215,38	7,32
Outros	10.295.581,73	1,58
Santander Securities Services Brasil DtvM S.A	168.522,77	0,03
Citibank DtvM Sa	25.665,28	0,00
Gradual Corretora De Câmbio Títulos E Valores Mobiliários	3.435,62	0,00
Total	652.058.201,33	100,00

Distribuição por Custodiante


Carteira Consolidada Instituto de Previdência Municipal de Praia Grande

Fundos												
Ativo	Admin	Custodia	Vol. 12m	Mês	Mês %Bench	Ano	Valor Atual (R\$) (31/05/2019)	PL do Fundo (R\$)	% PL do Fundo	% Carteira	Limite PI	Lim. Res. 4.392/14
BB Previdenciário RF Irf-M Tít Pub FI	BB Gestao De Recursos Dtvms S.A	Banco Do Brasil	3,35%	1,75%	264,35%	4,62%	27.726.871,85	4.965.905.251,64	0,56%	4,29%		100%
BB Previdenciário RF Ima-B Tít Pub FI	BB Gestao De Recursos Dtvms S.A	Banco Do Brasil	5,80%	3,63%	548,90%	10,92%	117.353.839,09	5.232.773.054,34	2,24%	18,15%		100%
FI Caixa Brasil Ima B 5+ Títulos Públicos RF LP	Caixa Econômica	Caixa Econômica	8,42%	5,11%	773,11%	15,03%	76.952.395,82	2.455.566.753,69	3,13%	11,90%		100%
Santander FI Irf-M 1 Tít Pub RF	Banco Santander (Brasil)	Santander Securities Services Brasil Dtvms S.A	0,52%	0,65%	98,33%	2,62%	168.522,77	291.189.492,86	0,06%	0,03%		100%
FI Caixa Brasil Ima-B 5 Tít Pub RF LP	Caixa Econômica	Caixa Econômica	2,97%	1,37%	207,38%	5,38%	51.256.731,91	9.698.474.109,36	0,53%	7,93%		100%
FI Caixa Brasil Ima Geral Tít Pub RF LP	Caixa Econômica	Caixa Econômica		1,81%	274,12%	5,55%	65.000.000,00	1.470.663.325,13	4,42%	10,05%		100%
Western Asset Imab5 Ativo FI RF	Western Company Dtvms Limitada	Itau Unibanco	4,72%	2,19%	331,33%	6,79%	30.689.312,82	356.327.975,34	8,61%	4,75%		100%
BB Previdenciário RF Tít Pub X FI Cnpj: 20.734.931/0001-20	BB Gestao De Recursos Dtvms S.A	Banco Do Brasil	4,03%	1,64%	248,89%	6,03%	6.603.585,43	533.213.857,14	1,24%	1,02%		100%
Bradesco Institucional FICFI RF Ima-B	Banco Bradesco	Banco Bradesco	6,07%	3,67%	556,06%	11,05%	116.867.548,78	1.461.600.753,18	8,00%	18,08%		30%
BB Previdenciário RF Ref DI LP Perfil FI Em Cotas de FI	BB Gestao De Recursos Dtvms S.A	Banco Do Brasil	0,04%	0,53%	80,12%	2,54%	498.270,90	3.682.471.718,05	0,01%	0,08%		30%
Bradesco Institucional FICFI RF Ima-B 5+	Banco Bradesco	Banco Bradesco	8,47%	5,17%	782,89%	15,08%	37.909.623,80	327.390.689,61	11,58%	5,86%		30%
Icatu Vanguarda Pré-Fixado FI RF LP	Bem - Distribuidora De Títulos E Valores Mobiliarios	Banco Bradesco	6,89%	2,79%	422,80%	6,44%	11.560.871,95	175.011.366,31	6,61%	1,79%		30%

Ativo	Admin	Custodia	Vol. 12m	Mês	Mês %Bench	Ano	Valor Atual (R\$) (31/05/2019)	PL do Fundo (R\$)	% PL do Fundo	% Carteira	Limite PI	Lim. Res. 4.392/14
Fidc Trendbank Banco de Fomento - Multisetorial_senior2	Brasil Plural Banco Multiplo	Gradual Corretora De Câmbio Títulos E Valores Mobiliários		-12,39%	-1875,43%	-39,77%	3.435,62	975.105,19	0,35%	0,00%		5%
BB Previdenciário Rf Créd Priv Ipca Ili FI	BB Gestao De Recursos DtvM S.A	Banco Do Brasil	2,88%	1,24%	187,39%	5,36%	8.617.603,67	549.357.010,56	1,57%	1,33%		5%
FIA Caixa Brasil Ibx-50	Caixa Econômica	Caixa Econômica	21,87%	0,55%	82,79%	8,83%	10.685.947,97	375.031.053,11	2,85%	1,65%		
Bradesco FIA Dividendos	Bem - Distribuidora De Títulos E Valores Mobiliarios	Banco Bradesco	20,12%	0,68%	102,80%	8,15%	25.969.510,56	2.566.714.432,15	1,01%	4,02%		
Az Quest Ações FICFI de Ações	Bem - Distribuidora De Títulos E Valores Mobiliarios	Banco Bradesco	22,45%	0,48%	72,11%	6,37%	11.924.287,24	860.840.536,40	1,39%	1,84%		
Icatu Vanguarda Dividendos FIA	Bem - Distribuidora De Títulos E Valores Mobiliarios	Banco Bradesco	16,80%	2,33%	352,61%	15,80%	19.574.936,07	719.117.714,73	2,72%	3,03%		
Western Asset FIA Bdr Nível I	Western Company DtvM Limitada	Itau Unibanco	16,74%	-5,26%	-796,00%	14,29%	12.275.255,65	434.581.141,51	2,82%	1,90%		
Western Asset Us Index 500 FI MM	Western Company DtvM Limitada	Itau Unibanco	13,78%	-6,43%	-973,20%	11,01%	4.740.646,91	763.457.082,18	0,62%	0,73%		15%
Pátria Special Opportunities I Fic FIs Em Participações	Patria Invest		1,89%	-0,09%	-14,32%	-0,44%	3.501.644,42	574.885.590,56	0,61%	0,54%		
Geração de Energia FI Em Participações Multiestratégia	BNY Mellon Serviços Financeiros DtvM	Banco Bradesco	0,96%	0,01%	1,29%	0,81%	2.904.892,30	266.760.391,02	1,09%	0,45%		
Aquilla FI Imobiliário	Foco DtvM			-0,17%	-26,18%	-0,85%	1.222.724,68			0,19%		

Ativo	Admin	Custodia	Vol. 12m	Mês	Mês %Bench	Ano	Valor Atual (R\$) (31/05/2019)	PL do Fundo (R\$)	% PL do Fundo	% Carteira	Limite PI	Lim. Res. 4.392/14
Vector Queluz Lajes Corporativas FI Imobiliario	Planner Corretora De Valores Sa	Banco Bradesco		1,81%	274,05%	4,16%	2.452.863,22			0,38%		
FI Em Direitos Creditórios Multisetorial Itália _senior1	Brl Trust Distribuidora De Títulos E Valores Mobiliarios	Citibank Dtvn Sa	332,09%	6,39%	966,59%	7.507,21%	25.665,28	6.900.321,47	0,37%	0,00%		
Total							646.486.988,71			100,00%		

Total da Carteira Disponível

Ativo	Admin	Custodia	Vol. 12m	Mês	Mês %Bench	Ano	Valor Atual (R\$) (31/05/2019)	PL do Fundo (R\$)	% PL do Fundo	% Carteira	Limite PI	Lim. Res. 4.392/14
Bradesco FICFI Em Ações Ibovespa Valuation : Venda a liquidar em 03/06/2019							5.571.212,62					
Total da Carteira			5,42%	2,62%	396,42%	9,08%	652.058.201,33					

Carteira Consolidada Instituto de Previdência Municipal de Praia Grande

Tabela 1: Rendimento da Carteira vs Benchmark - Período da Análise: 29/12/2017 a 31/05/2019

	Mês atual	Ano atual	12 meses	24 meses	No período
Rend. Nominal	16.542.543,47	53.857.563,00	nd	111.862.413,36	111.862.413,36
Carteira	2,62	9,08	19,09	nd	21,12
IBGE_INPC+6%AA	0,66	4,94	9,45	20,03	15,00

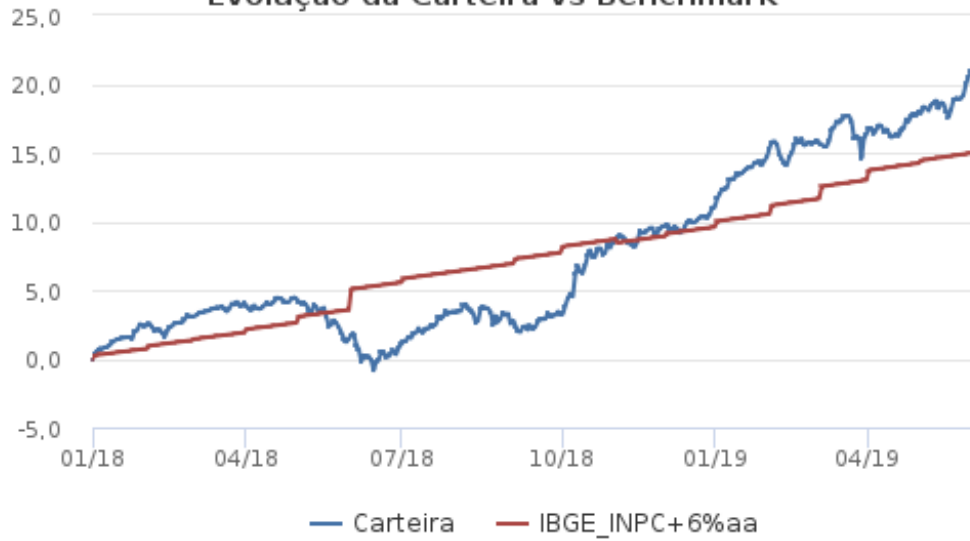
Tabela 2: Liquidez da Carteira

Tempo de Resgate (DU)	Valor	%
D0 a D1 (R\$)	547.328.222,02	84,66
D2 a D5 (R\$)	80.429.937,49	12,44
D6 a D30 (R\$)	8.617.603,67	1,33
D31 ou mais (R\$)	0,00	0,00
Não identificado (R\$)	10.111.225,53	1,56
Prazo Médio (em dias)	1,3	

Tabela 3: Rentabilidade Mensal vs Benchmark

	Ativo	Jan	Fev	Mar	Abr	Mai	Jun	Jul	Ago	Set	Out	Nov	Dez	Ano	Acum
2018	Carteira	2,43	0,62	0,97	0,28	-2,79	-0,39	2,29	-0,57	0,46	5,17	1,04	1,21	11,03	11,03
2018	IBGE_INPC+6%aa	0,74	0,60	0,56	0,70	0,92	1,92	0,76	0,53	0,74	0,91	0,21	0,60	9,59	9,59
2019	Carteira	3,87	0,32	0,57	1,43	2,62								9,08	21,12
2019	IBGE_INPC+6%aa	0,87	1,01	1,21	1,09	0,66								4,94	15,00

Evolução da Carteira vs Benchmark



Volume por classe de ativo (valores em R\$ 1.000)

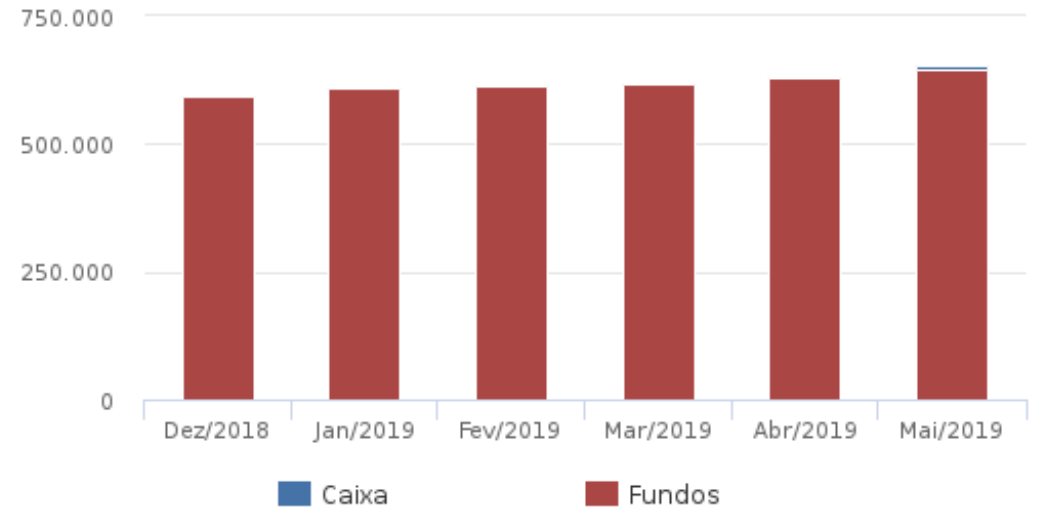


Tabela 4: Rendimento por Classe de Ativo no Período.

Classe de Ativo	Saldo Bruto em 30/04/2019	Aplicações no período	Resgates no período	Saldo Bruto em 31/05/2019	Rendimento Bruto
Fundos	628.908.633,52	81.366.215,48	80.326.849,78	646.486.988,71	16.542.543,47
Total da Carteira	628.908.633,52	86.937.428,10	80.326.849,78	652.058.201,33	16.542.543,47

Tabela 5: Tabela de Benchmark

Ativo	Mês	Ano	12 meses
IBGE_INPC+6%aa	0,66	4,94	9,45

Diversificação da Carteira

(100,00%) Fundos

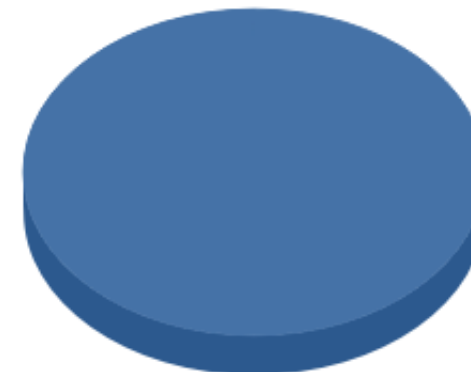


Tabela 6: Rendimento por Ativo no Período.

Ativo	Descrição	Saldo Bruto em 30/04/2019	Aplicações no período	Resgates no período	Saldo Bruto em 31/05/2019	Rendimento Bruto
Fundos		628.908.633,52	81.366.215,48	80.326.849,78	646.486.988,71	16.542.543,47
03.737.217/0001-77	FIA Caixa Brasil Ibx-50	10.627.806,63	0,00	0,00	10.685.947,97	58.141,35
06.916.384/0001-73	Bradesco FIA Dividendos	28.360.912,64	0,00	2.500.000,00	25.969.510,56	108.597,92
07.111.384/0001-69	BB Previdenciário RF Irf-M Tít Pub FI	27.250.869,06	0,00	0,00	27.726.871,85	476.002,79
07.279.657/0001-89	Az Quest Ações FICFI de Ações	11.867.742,93	0,00	0,00	11.924.287,24	56.544,31
07.442.078/0001-05	BB Previdenciário RF Ima-B Tít Pub FI	113.246.513,85	0,00	0,00	117.353.839,09	4.107.325,24
08.279.304/0001-41	Icatu Vanguarda Dividendos FIA	16.663.006,38	2.500.000,00	0,00	19.574.936,07	411.929,68
08.702.798/0001-25	Bradesco Institucional FICFI RF Ima-B	112.725.781,62	0,00	0,00	116.867.548,78	4.141.767,16
08.927.488/0001-09_senior2	Fidc Trendbank Banco de Fomento - Multisetorial (senior2)	3.921,59	0,00	0,00	3.435,62	-485,97
10.577.503/0001-88	FI Caixa Brasil Ima B 5+ Títulos Públicos RF LP	70.179.556,84	3.056.810,25	0,00	76.952.395,82	3.716.028,73
10.979.025/0001-32	Santander FI Irf-M 1 Tít Pub RF	167.434,90	0,00	0,00	168.522,77	1.087,87
11.060.913/0001-10	FI Caixa Brasil Ima-B 5 Tít Pub RF LP	114.685.233,49	0,00	65.000.000,00	51.256.731,91	1.571.498,42
11.061.217/0001-28	FI Caixa Brasil Ima Geral Tít Pub RF LP	0,00	65.000.000,00	0,00	65.000.000,00	0,00

Ativo	Descrição	Saldo Bruto em 30/04/2019	Aplicações no período	Resgates no período	Saldo Bruto em 31/05/2019	Rendimento Bruto
11.490.580/0001-69	Geração de Energia FI Em Participações Multiestratégia	2.904.644,50	0,00	0,00	2.904.892,30	247,80
11.675.309/0001-06	Bradesco FICFI Em Ações Ibovespa Valuation	5.510.489,63	0,00	5.571.212,62	0,00	60.722,99
13.077.418/0001-49	BB Previdenciário RF Ref DI LP Perfil FI Em Cotas de FI	2.489.543,87	5.238.192,61	7.255.637,15	498.270,90	26.171,57
13.328.452/0001-49	Pátria Special Opportunities I Fic FIs Em Participações	3.504.960,71	0,00	0,00	3.501.644,42	-3.316,28
13.400.077/0001-09	Bradesco Institucional FICFI RF Ima-B 5+	30.747.820,12	5.571.212,62	0,00	37.909.623,80	1.590.591,06
Aquilla FI Imobiliário	Ativo Genérico	1.224.843,65	0,00	0,00	1.222.724,68	-2.118,97
Vector Queluz Lajes Corporativas FI Imobiliario	Ativo Genérico	2.409.236,91	0,00	0,00	2.452.863,22	43.626,32
13.990.000/0001-28_senior1	FI Em Direitos Creditórios Multisetorial Itália (senior1)	27.676,60	0,00	0,00	25.665,28	1.542,67
14.091.645/0001-91	BB Previdenciário Rf Créd Priv Ipca Ili FI	8.512.206,22	0,00	0,00	8.617.603,67	105.397,45
17.453.850/0001-48	Western Asset Us Index 500 FI MM	5.066.443,97	0,00	0,00	4.740.646,91	-325.797,06
17.517.577/0001-78	Western Asset Imab5 Ativo FI RF	30.031.832,15	0,00	0,00	30.689.312,82	657.480,67
19.418.031/0001-95	Icatu Vanguarda Pré-Fixado FI RF LP	11.246.678,35	0,00	0,00	11.560.871,95	314.193,60
19.831.126/0001-36	Western Asset FIA Bdr Nível I	12.956.735,75	0,00	0,00	12.275.255,65	-681.480,10
20.734.931/0001-20	BB Previdenciário RF Tít Pub X FI Cnpj: 20.734.931/0001-20	6.496.741,16	0,00	0,00	6.603.585,43	106.844,27
Total Disponível		628.908.633,52	81.366.215,48	80.326.849,78	646.486.988,71	16.542.543,47
Caixa Bloqueado	Bradesco FICFI Em Ações Ibovespa Valuation : Venda a liquidar em 03/06/2019	0,00	5.571.212,62	0,00	5.571.212,62	0,00
Total da Carteira		628.908.633,52	86.937.428,10	80.326.849,78	652.058.201,33	16.542.543,47