

FPGPREV

RELATÓRIO DA CONTROLADORIA PREVIDENCIÁRIA

2º TRIMESTRE

Índice

1.	INTRODUÇÃO	2
2.	ADMINISTRATIVO	3
2.1	ALMOXARIFADO	3
2.2	ADIANTAMENTO	3
2.3	PATRIMÔNIO	3
2.4	CONTRATOS.....	3
3.	FINANCEIRO.....	4
3.1	ARRECADAÇÃO	4
3.2	OPERAÇÕES DE CRÉDITO E DÍVIDA ATIVA.....	4
3.3	PARCELAMENTO DE DÉBITOS	4
3.4	TAXA ADMINISTRATIVA.....	5
3.5	RETORNO E META DE RENTABILIDADE ACUMULADOS – ANO DE 2023.....	6
3.6	RECEITA ORÇAMENTÁRIA E DESPESA ORÇAMENTÁRIA.....	7
3.7	POLÍTICA DE INVESTIMENTOS.....	8
3.8	AUTORIZAÇÃO DE APLICAÇÃO E RESGATE.....	9
3.9	INSTITUIÇÕES CREDENCIADAS	9
4.	PREVIDÊNCIA.....	10
4.1	AVALIAÇÃO ATUARIAL.....	10
4.2	CERTIDÃO DE REGULARIDADE PREVIDENCIÁRIA – CRP	10
4.3	COMPENSAÇÃO PREVIDENCIÁRIA – COMPREV	11
4.4	CONCESSÃO DE PENSÃO	12
4.5	CONCESSÃO DE APOSENTADORIA	12
4.6	FOLHA DE PAGAMENTO	13
4.7	PERÍCIA	13
4.8	PRÓ-GESTÃO	14
5.	POLÍTICA DE SEGURANÇA DA INFORMAÇÃO.....	15
6.	PORTAL DE TRANSPARÊNCIA	15
7.	OUVIDORIA.....	16
8.	CONCLUSÃO	17
	ANEXOS	18

1. INTRODUÇÃO

Dispõe a Lei Municipal nº 913/2022 a criação desta Controladoria Previdenciária vinculada à Subsecretaria de Gestão Previdenciária e, por conseguinte, à Secretaria de Finanças da Prefeitura da Estância Balneária de Praia Grande, que estabelece normas gerais sobre o controle e fiscalização interna que por meio de auditorias analisa a legalidade, a probidade e a moralidade dos atos e procedimentos administrativos realizados pelo Fundo Previdenciário dos Servidores Público de Praia Grande, bem como emitindo pareceres e orientações, visando promover o atendimento às disposições legais nos termos do artigo 74 da Constituição Federal, Comunicado SDG nº 035/2015, assim como seguir as orientações do Manual do Tribunal de Contas do Estado de São Paulo – TCESP.

A competência desta Controladoria encontra-se no Anexo CC, na página nº 213 da Lei Complementar 913/2022, conforme sumária descrita abaixo:

I – Avaliar o cumprimento das metas físicas e financeiras dos planos orçamentários relativos ao RPPS; II – Comprovar a legalidade da gestão orçamentária, financeira e patrimonial relativos ao RPPS; III – Exercer o controle das operações de crédito; IV– Apoiar a Subsecretaria de Controle Interno e Tribunal de Contas no exercício de sua missão institucional.

A finalidade desta Controladoria é assegurar que os pontos de controles sejam monitorados identificando possíveis eventos de risco que possam ameaçar o processo e o bom andamento dos atos administrativos, assim como, o cumprimento de prazos, leis, regulamentos e visando o bom aproveitamento dos recursos financeiros emitindo no final recomendações, se necessário, e parecer final.

O presente relatório analisa o 2º Trimestre de 2023 e apresentará os pontos de controle nas áreas administrativa, financeira, investimentos, repasses previdenciários, benefícios, folha de pagamento, política de segurança da informação, portal da transparência e ouvidoria.

2. ADMINISTRATIVO

2.1 ALMOXARIFADO

Assunto: Relatório de Movimentação de Estoques 2023. Processo nº 5637/2023

O almoxarifado atende as orientações do TCESP, mantendo-se estável, emitindo requisições de saída, inventários analíticos mensais, controle das validades dos produtos, conferências periódicas e de recebimentos de materiais mantendo a segurança de estocagem dos produtos e visando atender todos os departamentos de forma eficiente, prezando principalmente pela economia.

Inventário Analítico do Almojarifado 2º Trimestre de 2023		
Abril	Maior	Junho
R\$ 7.243,66	R\$ 7.107,74	R\$ 6.867,63

2.2 ADIANTAMENTO

Não foram realizadas atividades administrativas de adiantamentos durante o período do 2º Trimestre de 2023. Os adiantamentos são solicitados para a Secretaria de Finanças – SEFIN, assim como o seu controle são realizados pela própria Secretaria.

2.3 PATRIMÔNIO

Assunto: Patrimônio 2022. Processo nº 54/2022 - IPMPG.

Durante o período de transição de IPMPG para FPGPREV, o Inventário Mobiliário Patrimonial foi verificado e tomadas todas as providências para as transferências dos bens móveis do IPMPG para a Prefeitura Municipal de Praia Grande, conforme o processo supracitado que foi encerrado no dia 01/08/2023.

O Processo Administrativo Nº 15610/2022 – A.1 – “Procedimentos para a transição do IPMPG para FPGPREV - Transferência do Patrimônio Mobiliário do IPMPG para o FPGPREV também informa todos os procedimentos que foram adotados durante o período das transferências dos bens móveis para a Prefeitura da Estância Balneária de Praia Grande, conforme folha nº 256 do Processo nº 15610/2022 – A.1.

Em relação aos bens imóveis foi aberto um Processo Administrativo Nº 25808/2022 A.0 – “Atualização de Titularidade nas Escrituras dos Imóveis” para as atualizações das matrículas que ocorrerão durante o ano de 2023. Os procedimentos adotados até presente data consta na declaração (fl. 28) localizada nos Anexos deste relatório.

2.4 CONTRATOS

Na tabela abaixo estão os contratos vigentes durante o ano de 2023.

Objeto	Empresa	Vigência	Nº Processo
Prestação dos serviços de consultoria financeira	Crédito & Mercado Gestão de Valores Mobiliários Ltda.	26/11/2023	7441/2023 e 6548/23-41 (Prefeitura) referente ao Processo do IPMPG 329/2020
Empresa especializada na licença de uso de ferramentas informatizadas (softwares) para diversas áreas de atividade do FPGPREV	CONAM - Consultoria em Administração Municipal Ltda.	20/07/2023	8013/23-5 referente ao Processo do IPMPG 174/2021
COMPREV - Operacionalização e Gestão da Compensação Previdenciária	Empresa de Tecnologia e Informações da Previdência – DATAPREV	06/01/2027	7443/23-0 referente ao Processo do IPMPG 370/2021
Licitação Folha de Pagamento	Banco Bradesco	26/06/2024	7924/23 referente ao Processo do IPMPG 376/2020

3. FINANCEIRO

3.1 ARRECADAÇÃO

Assunto: Cobrança de débitos de contribuições em atraso do Ente Federativo e dos servidores licenciados e cedidos.

Nos Anexos (fl. 30) consta uma declaração do Diretor do Departamento Financeiro, Victor Lopes Schiavetti, informando que não houve contribuições em atraso referente aos servidores licenciados e cedidos.

3.2 OPERAÇÕES DE CRÉDITO E DÍVIDA ATIVA

Conforme Declaração Negativa (fl. 32) não ocorreram operações de créditos e nem inscrições em dívida ativa no 2º Trimestre de 2023.

3.3 PARCELAMENTO DE DÉBITOS

O parcelamento Nº 569/2022 foi autorizado mediante a Lei Nº 2117 de 2022 que “Dispõe sobre o parcelamento de débitos do Município de Praia Grande com o seu Regime Próprio de Previdência Social - RPPS, de que trata a Emenda Constitucional nº 113, de 2021”.

O parcelamento Nº 1071/202 foi autorizado mediante a Lei Nº 2146 de 2022 que “Dispõe sobre o parcelamento de débitos do Município de Praia Grande com o seu Regime Próprio de Previdência Social – RPPS”.

As leis e demais documentos encontram-se no Processo Nº 102/2022 – Assunto: “Valor da Prefeitura referente ao aporte do ano de 2021”, conforme sob fls. 55 e 111.

A movimentação da receita de abril a junho de 2023 consta na folha 34 deste processo.

PARCELAMENTO Nº 569/2022 - 2º TRIMESTRE/2023				
Receita	Especificação	Abril (Parcela 10/240)	Maio Parcela 11/240	Junho Parcela 12/240
7.2.1.5.51.1.3.0001	Parcelamento Prefeitura	214.362,95	214.362,95	214.362,95
7.2.1.5.51.1.4.0001	Parcelamento Prefeitura - Multa e Juros	12.208,51	13.399,40	14.549,46
7.2.1.5.51.1.3.0002	Parcelamento Prefeitura - Atualização	7.609,88	8.960,37	9.474,84
		R\$ 234.181,34	R\$ 236.722,72	R\$ 238.387,25

PARCELAMENTO Nº1071/2022 – 2º TRIMESTRE/2023				
Receita	Especificação	Abril Parcela 04/60	Maio Parcela 05/60	Junho Parcela 06/60
7.2.1.5.51.1.3.0001	Parcelamento Prefeitura	271.432,19	271.432,19	271.432,19
7.2.1.5.51.1.4.0001	Parcelamento Prefeitura - Multa e Juros	6.999,56	8.450,77	9.882,03
7.2.1.5.51.1.3.0002	Parcelamento Prefeitura - Atualização	8.550,11	10.260,14	10.911,57
		R\$ 286.981,86	R\$ 290.143,10	R\$ 292.225,79

3.4 TAXA ADMINISTRATIVA

Conforme disposto na Lei Complementar Nº 884/2021, Art. 1º - “Os recursos a serem despendidos pelo Instituto de Previdência Municipal de Praia Grande – IPMPG, a título de despesas administrativas de custeio de seu funcionamento, não poderão, em hipótese alguma, **exceder a 2% (dois por cento)** do valor total das remunerações, de contribuição de todos os servidores ativos vinculados ao RPPS no exercício financeiro anterior”.

Após análise no processo apresentado pela contabilidade foi constatado que o Fundo Previdenciário dos Servidores Públicos de Praia Grande - FPGPREV vem atendendo as determinações da Lei Complementar nº 884/2021, conforme o Processo Administrativo 223/2023 A.0 – Receitas e Despesas Administrativas 2023. A seguir serão informados os totais das receitas e despesas durante o 2º Trimestre de 2023.

- Abril:

Apuração das receitas e despesas administrativas em 2023		
Portaria MTP nº 1.467, de 02 de junho de 2022 e Lei Complementar nº 884, de 02 de julho de 2021		
Órgão	Base de Cálculo das Contribuições	2%
Prefeitura	41.662.257,05	833.245,14
Câmara	360.537,67	7.210,75
Servidores em licença sem vencimento	10.053,70	201,07
a) Receitas administrativas arrecadadas no mês		840.656,96
b) Custo administrativo no mês		151.600,41
c) Resultado financeiro no mês		689.056,55
Saldo da Reserva Administrativa em 30/04/2023		16.236.104,30

- Maio:

Apuração das receitas e despesas administrativas em 2023		
Portaria MTP nº 1.467, de 02 de junho de 2022 e Lei Complementar nº 884, de 02 de julho de 2021		
Órgão	Base de Cálculo das Contribuições	2%
Prefeitura	45.175.019,54	903.500,39
Câmara	359.497,24	7.189,94
Servidores em licença sem vencimento	6.142,72	122,86
a) Receitas administrativas arrecadadas no mês		910.813,19
b) Custo administrativo no mês		196.201,63
c) Resultado financeiro no mês		714.611,56
Saldo da Reserva Administrativa em 31/05/2023		17.139.543,13

- Junho:

Apuração das receitas e despesas administrativas em 2023		
Portaria MTP nº 1.467, de 02 de junho de 2022 e Lei Complementar nº 884, de 02 de julho de 2021		
Órgão	Base de Cálculo das Contribuições	2%
Prefeitura	45.094.948,45	901.898,97
Câmara	355.126,73	7.102,54
Servidores em licença sem vencimento	6.494,00	129,88
a) Receitas administrativas arrecadadas no mês		909.131,39
b) Custo administrativo no mês		229.411,32
c) Resultado financeiro no mês		679.720,07
Saldo da Reserva Administrativa em 30/06/2023		18.023.552,08

3.5 RETORNO E META DE RENTABILIDADE ACUMULADOS – ANO DE 2023



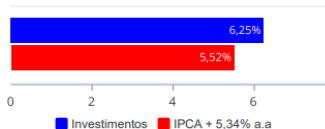
CRÉDITO & MERCADO

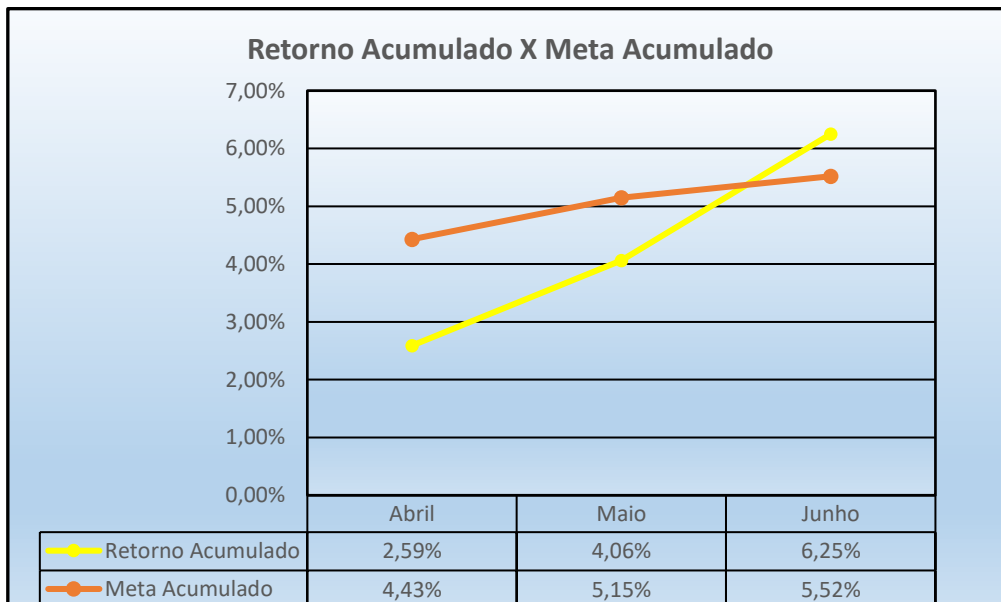
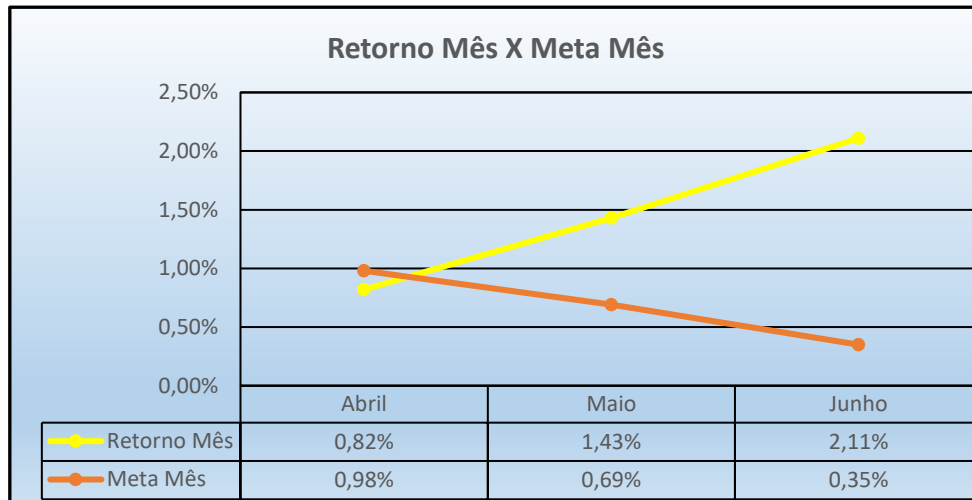
FUNDO PREVIDENCIÁRIO DOS SERVIDORES PÚBLICOS DE PRAIA GRANDE - FPCPREV
Relatório de Análise, Enquadramentos, Rentabilidade e Risco - Base: 30/06/2023

Retorno e Meta de Rentabilidade acumulados no ano de 2023

Mês	Saldo Anterior	Aplicações	Resgates	Saldo no Mês	Retorno	Retorno Acum	Retorno Mês	Retorno Acum	Meta Mês	Meta Acum	Gap Acum	VaR
Janeiro	768.654.569,51	161.791.775,86	149.214.177,15	797.848.378,51	16.616.210,29	16.616.210,29	2,13%	2,13%	0,99%	0,99%	214,84%	3,05%
Fevereiro	797.848.378,51	37.116.816,98	32.138.780,94	795.008.960,59	-7.817.453,96	8.798.756,33	-0,97%	1,13%	1,21%	2,21%	51,20%	3,33%
Março	795.008.960,59	51.245.660,01	49.214.196,74	801.979.266,84	4.938.842,98	13.737.599,31	0,62%	1,76%	1,18%	3,42%	51,47%	2,42%
Abril	801.979.266,84	98.657.989,10	97.706.659,15	809.484.781,92	6.554.185,13	20.291.784,44	0,82%	2,59%	0,98%	4,43%	58,44%	2,03%
Maio	809.484.781,92	191.375.909,92	189.222.083,07	823.245.381,65	11.606.772,88	31.898.557,32	1,43%	4,06%	0,69%	5,15%	78,80%	1,94%
Junho	823.245.381,65	41.486.128,35	39.757.692,87	842.351.395,55	17.377.578,42	49.276.135,74	2,11%	6,25%	0,35%	5,52%	113,19%	1,90%

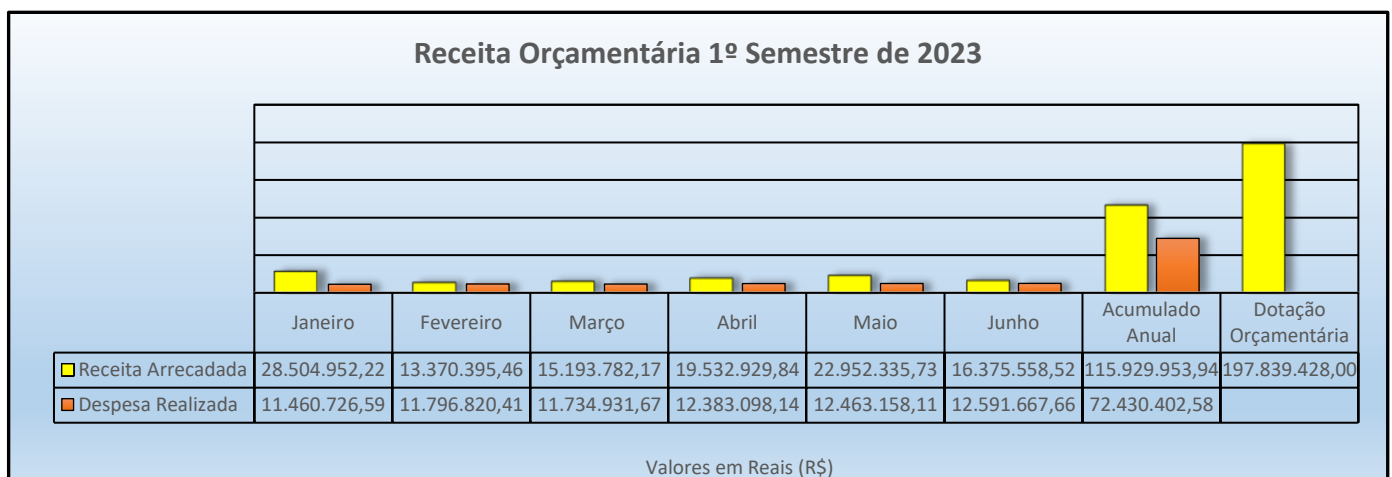
Investimentos x Meta de Rentabilidade





Um resumo sobre os Resultados dos Investimentos no 2º Trimestre de 2023 foi elaborado pelo Diretor do Departamento Financeiro, Victor Lopes Schiavetti, sob folha 37 deste processo.

3.6 RECEITA ORÇAMENTÁRIA E DESPESA ORÇAMENTÁRIA



3.7 POLÍTICA DE INVESTIMENTOS

A Política de Investimentos de 2023 foi elaborada pela empresa Crédito & Mercado e pode ser visualizada no link ou nos Anexos (folhas 49 a 66) do Processo 8917/2023 A.O.

https://www.fpgprev.sp.gov.br/arquivo/diretoria_financeira/politica_investimentos/2023/Pol%C3%ADtica_de_Investimentos_2023.pdf

Os relatórios sobre os investimentos estão no site do FPGPREV e também podem ser obtidos no link abaixo:

<https://www.fpgprev.sp.gov.br/relatorios2023.html>

Nos Anexos (fl. 50) consta um resumo elaborado pelo Diretor do Departamento Financeiro, Victor Lopes Schiavetti, sobre os Resultados dos Investimentos com a Política de Investimentos no 2º Trimestre de 2023.

A ata da Assembleia Ordinária realizada no dia 16/12/2022 após a aprovação do Conselho Administrativo está disponível nos Anexos (folha 68) do Processo 8917/2023 - A.O. e também no link abaixo:

https://www.fpgprev.sp.gov.br/arquivo/atasadm/2022/Conselho_Administrativo_Dezembro_Ordin%C3%A1ria_2022.pdf

Enquadramento e Política de Investimento (RENDA FIXA) Base (Junho/2023)

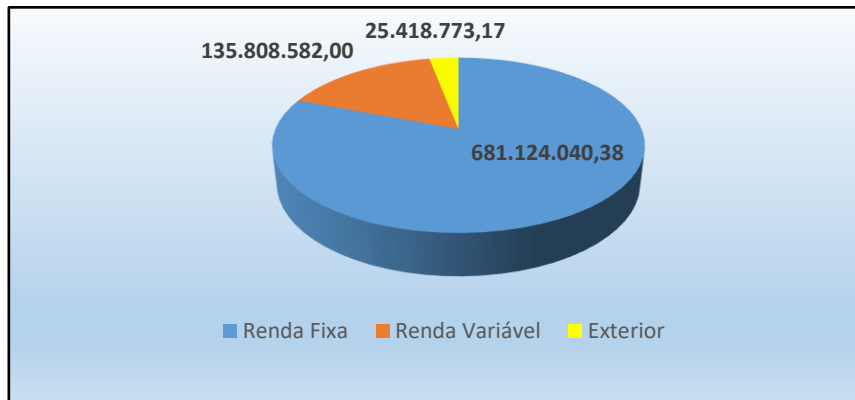
Artigos - Renda Fixa	Resolução Pró Gestão - Nível 1	Carteira \$	Carteira	Estratégia de Alocação - 2023			GAP Superior
				Inf	Alvo	Sup	
Artigo 7º, Inciso I, Alínea 'a'	100,00%	0,00	0,00%	0,00%	15,00%	40,00%	336.940.558,22
Artigo 7º, Inciso I, Alínea 'b'	100,00%	461.396.333,54	54,77%	15,00%	50,00%	75,00%	170.367.213,12
Artigo 7º, Inciso III, Alínea 'a'	65,00%	144.671.604,34	17,17%	4,00%	7,00%	60,00%	360.739.232,99
Artigo 7º, Inciso IV	20,00%	40.869.513,49	4,85%	0,00%	1,00%	20,00%	127.600.765,62
Artigo 7º, Inciso V, Alínea 'a'	5,00%	71.231,61	0,01%	0,00%	0,10%	0,50%	4.140.525,37
Artigo 7º, Inciso V, Alínea 'b'	5,00%	34.115.357,40	4,05%	0,00%	1,50%	5,00%	8.002.212,38
Total Renda Fixa	100,00%	681.124.040,38	80,86%	19,00%	74,60%	200,50%	

Enquadramento e Política de Investimento (RENDA VARIÁVEL) Base (Junho/2023)

Artigos - Renda Variável / Estruturado / Imobiliário	Resolução Pró Gestão - Nível 1	Carteira \$	Carteira	Estratégia de Alocação - 2023			GAP Superior
				Inf	Alvo	Sup	
Artigo 8º, Inciso I	35,00%	135.083.854,06	16,04%	10,00%	18,00%	35,00%	159.739.134,38
Artigo 10º, Inciso I	10,00%	0,00	0,00%	0,00%	4,00%	10,00%	84.235.139,56
Artigo 10º, Inciso II	5,00%	15.928,09	0,00%	0,00%	0,10%	3,00%	25.254.613,78
Artigo 11º	5,00%	708.799,85	0,08%	0,00%	0,10%	1,00%	7.714.714,11
Total Renda Variável / Estruturado / Imobiliário	35,00%	135.808.582,00	16,12%	10,00%	22,20%	49,00%	

**Enquadramento e Política de Investimento (EXTERIOR)
Base (Junho/2023)**

Artigos - Exterior	Resolução Pró Gestão - Nível 1	Carteira \$	Carteira	Estratégia de Alocação - Limite - 2023			GAP Superior
				Inferior	Alvo	Superior	
Artigo 9º, Inciso II	10,00%	25.418.773,17	3,02%	0,50%	2,90%	10,00%	58.816.366,39
Artigo 9º, Inciso III	10,00%	0,00	0,00%	0,00%	0,30%	10,00%	84.235.139,56
Total Exterior	10,00%	25.418.773,17	3,02%	0,50%	3,20%	20,00%	



Envio do Demonstrativo das Aplicações e Investimentos dos Recursos – DAIR.

Demonstrativo das Aplicações e Investimentos dos Recursos										
Ente	CNPJ do Ente	Exercício	Mês	Finalidade do DAIR	Data de Posição	Data de Envio	Notificação de Irregularidade	Retificação	Imprimir DAIR PDF	Imprimir APRs PDF
Praia Grande	46.177.531/0001-55	2023	Junho	DAIR - Encerramento do Mês	30/06/2023	28/07/2023 17:43:34		Não		
Praia Grande	46.177.531/0001-55	2023	Maio	DAIR - Encerramento do Mês	31/05/2023	30/06/2023 15:47:42	Emitida em 30/06/2023 15:47:47	Não		
Praia Grande	46.177.531/0001-55	2023	Abril	DAIR - Encerramento do Mês	30/04/2023	01/06/2023 13:39:15		Não		
Praia Grande	46.177.531/0001-55	2023	Março	DAIR - Encerramento do Mês	31/03/2023	19/04/2023 13:59:49		Não		
Praia Grande	46.177.531/0001-55	2023	Fevereiro	DAIR - Encerramento do Mês	28/02/2023	20/03/2023 10:22:01		Não		
Praia Grande	46.177.531/0001-55	2023	Janeiro	DAIR - Encerramento do Mês	31/01/2023	23/02/2023 10:09:14		Não		

Envio do Demonstrativo de Política de Investimentos – DPIN

Demonstrativo da Política de Investimentos							
Ente	CNPJ do Ente	Exercício	Data de Envio	Notificação de Irregularidade	Consultar Política de Investimento Digitalizada	Retificação	Imprimir DPIN PDF
Praia Grande	46.177.531/0001-55	2023	28/12/2022 09:36:03			Não	

3.8 AUTORIZAÇÃO DE APLICAÇÃO E RESGATE

Conforme declaração apresentada nos Anexos (fl. 52), foram elaborados os Relatórios de Autorização de Aplicação e Resgate das movimentações ocorridas entre abril a junho de 2023.

3.9 INSTITUIÇÕES CREDENCIADAS

As Instituições Credenciadas estão disponíveis nos Anexos do Processo 8917/2023 A.0, sob folha 76, e também no link abaixo:

https://www.fpgprev.sp.gov.br/arquivo/pro_gestao/2022/Institui%C3%A7%C3%B5es_Credenciadas_2022.pdf

4. PREVIDÊNCIA

4.1 AVALIAÇÃO ATUARIAL

Conforme declaração elaborada pelo Diretor do Departamento Financeiro Sr. Victor Lopes Schiavetti (fl. 54), foi aberto um processo administrativo em 16/11/2022 para contratação de empresa para prestação de serviços de consultoria atuarial. O referido processo está sendo analisado pela Procuradoria Geral do Município.

4.2 CERTIDÃO DE REGULARIDADE PREVIDENCIÁRIA – CRP

O certificado de Regularidade Previdenciária – CRP é um documento fornecido pela Secretaria de Políticas de Previdência Social – SPREV, do Ministério da Economia – ME, que atesta que o ente público cumpriu os critérios e exigências estabelecidas na Lei nº 9.717, de 27 de novembro de 1998.

O não cumprimento desses critérios, além de suspender o CRP, penaliza o município com as seguintes sanções: suspensão das transferências voluntárias; suspensão de empréstimos e financiamento; suspensão de compensação previdenciária, etc.

A verificação do CRP foi realizada e consta no CADPREV:

<https://cadprev.previdencia.gov.br/Cadprev/pages/publico/crp/visualizarCrp2.xhtml?d=218186>

O CRP foi renovado em 17/03/2023 com **validade até 13/09/2023**

	<p>MINISTÉRIO DA PREVIDÊNCIA SOCIAL SECRETARIA DE REGIME PRÓPRIO E COMPLEMENTAR Departamento dos Regimes de Previdência no Serviço Público</p>
Certificado de Regularidade Previdenciária - CRP	
<p>Ente Federativo: Praia Grande UF: SP CNPJ Principal: 46.177.531/0001-55</p>	
<p>É CERTIFICADO, NA FORMA DO DISPOSTO NO ART. 9º DA LEI Nº 9.717, DE 27 DE NOVEMBRO DE 1998, COM FUNDAMENTO NO ART. 167, XIII, DA CONSTITUIÇÃO FEDERAL, NO DECRETO Nº 3.788, DE 11 DE ABRIL DE 2001, E DA PORTARIA N.º 1.467, DE 2 DE JUNHO DE 2022. QUE O MUNICÍPIO ESTÁ EM SITUAÇÃO REGULAR EM RELAÇÃO A LEI Nº 9.717, DE 27 DE NOVEMBRO DE 1998.</p>	
<p>FINALIDADE DO CERTIFICADO</p> <p>Os órgãos ou entidades da administração direta e indireta da união deverão observar, previamente, a regularidade dos estados, do Distrito Federal e dos municípios quanto ao seu regime Próprio de Previdência Social, nos seguintes casos, conforme o disposto no art 7º da lei nº 9.717, de 1998:</p>	
<ul style="list-style-type: none"> i. Realização de transferências voluntárias de recursos pela união; ii. Celebração de acordos, contratos, convênios ou ajustes, bem como de empréstimos, financiamentos, avais e subvenções em geral de órgãos ou entidades da administração direta e indireta da união; iii. Liberação de recursos de empréstimos e financiamentos por instituições financeiras federais; 	
<p>Certificado emitido em nome do Ente Federativo e válido para todos os órgãos e entidades do município</p>	
<p>A aceitação do presente certificado está condicionada à verificação, por meio da internet, de sua autenticidade e validade no endereço: http://www.previdencia.gov.br, pois está sujeito a cancelamento por decisão judicial ou administrativa.</p>	
<p>Este certificado deve ser juntado ao processo referente ao ato ou contrato para o qual foi EXIGIDO.</p>	
<p>EMITIDO EM 17/03/2023 VÁLIDO ATÉ 13/09/2023</p>	 <p>N.º 986921 - 218186</p>

4.3 COMPENSAÇÃO PREVIDENCIÁRIA – COMPREV

A Secretaria de Previdência, através da Circular SEI nº 4114/2020/ME, item 13, encaminhou orientações sobre a implementação do novo sistema da Compensação Previdenciária – COMPREV e informou que os valores serão disponibilizados para pagamento, a cada regime instituidor, até o 5º dia útil do mês subsequente ao fechamento.

Na planilha abaixo constam os valores recebidos e pagos durante o 2º Trimestre de 2023.

Solicitante --> Destinatário			
Período	(1) RGPS --> FPGPREV	(2) FPGPREV --> RGPS	(3) IPRESV --> FPGPREV
Abril	11.200,96	233.973,06	11.982,81
Maio	11.200,96	208.797,80	8.363,73
Junho	11.200,96	228.516,52	1.462,83
Total	R\$ 33.602,88	R\$ 671.287,38	R\$ 21.809,37

- (1) Valores repassados para o INSS.
- (2) Valores repassados para o FPGPREV.
- (3) Valores repassados para o IPRESV.

Na sequência informo o relatório sobre o andamento dos requerimentos durante este período:

Descrição	Solicitante / Destinatário		
	RGPS --> IPMPG	IPMPG --> RGPS	Outros RPPS --> IPMPG
Aguardando Análise	63	259	7
Aguardando Análise Médica	0	61	5
Aguardando Compensação Aposentadoria	5	9	0
Análise Suspensa	0	0	0
Compensado	14	225	0
Criado	0	0	0
Deferido	0	0	0
Em Análise	1	0	1
Em Compensação	39	231	6
Em Exigência	369	54	3
Indeferido	0	4	0
Em Análise Perito Médico	0	0	0
Alterado	0	0	0
Exigência / Indeferido	5	278	0
Indeferido Ratificado	2	11	0

Outros RPPS*: Das cidades de São Paulo, Itanhaém e São Vicente e do Estado de São Paulo

4.4 CONCESSÃO DE PENSÃO

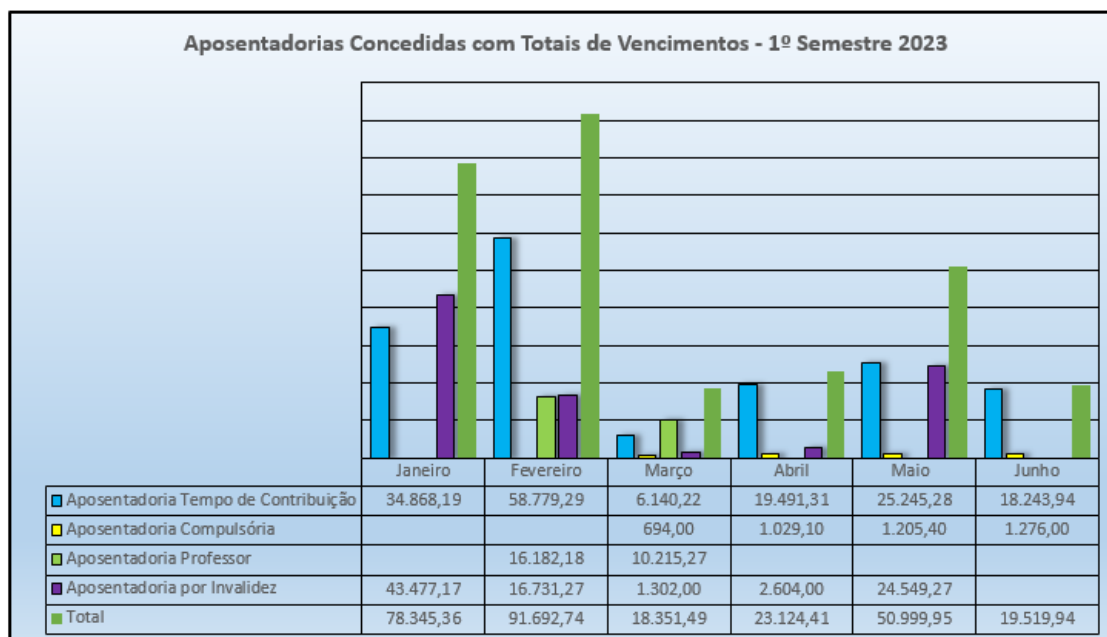
Foram concedidas 17 pensões entre os meses de abril a junho de 2023.

4.5 CONCESSÃO DE APOSENTADORIA

O FPGPREV concedeu um total de 30 aposentadorias durante os meses de abril a junho, conforme tabela abaixo.

Aposentadorias Concedidas por Tipo de Regime (2023)			
Tipo de Aposentadoria	Abril	Maió	Junho
Aposentadoria Tempo de Contribuição	6	7	1
Aposentadoria Professor	-	-	-
Aposentadoria Compulsória	1	1	1
Aposentadoria Especial Ag. Nocivos	-	-	-
Aposentadoria Invalidez	2	11	-
Total (mês)	9	19	2
Total Geral	30		

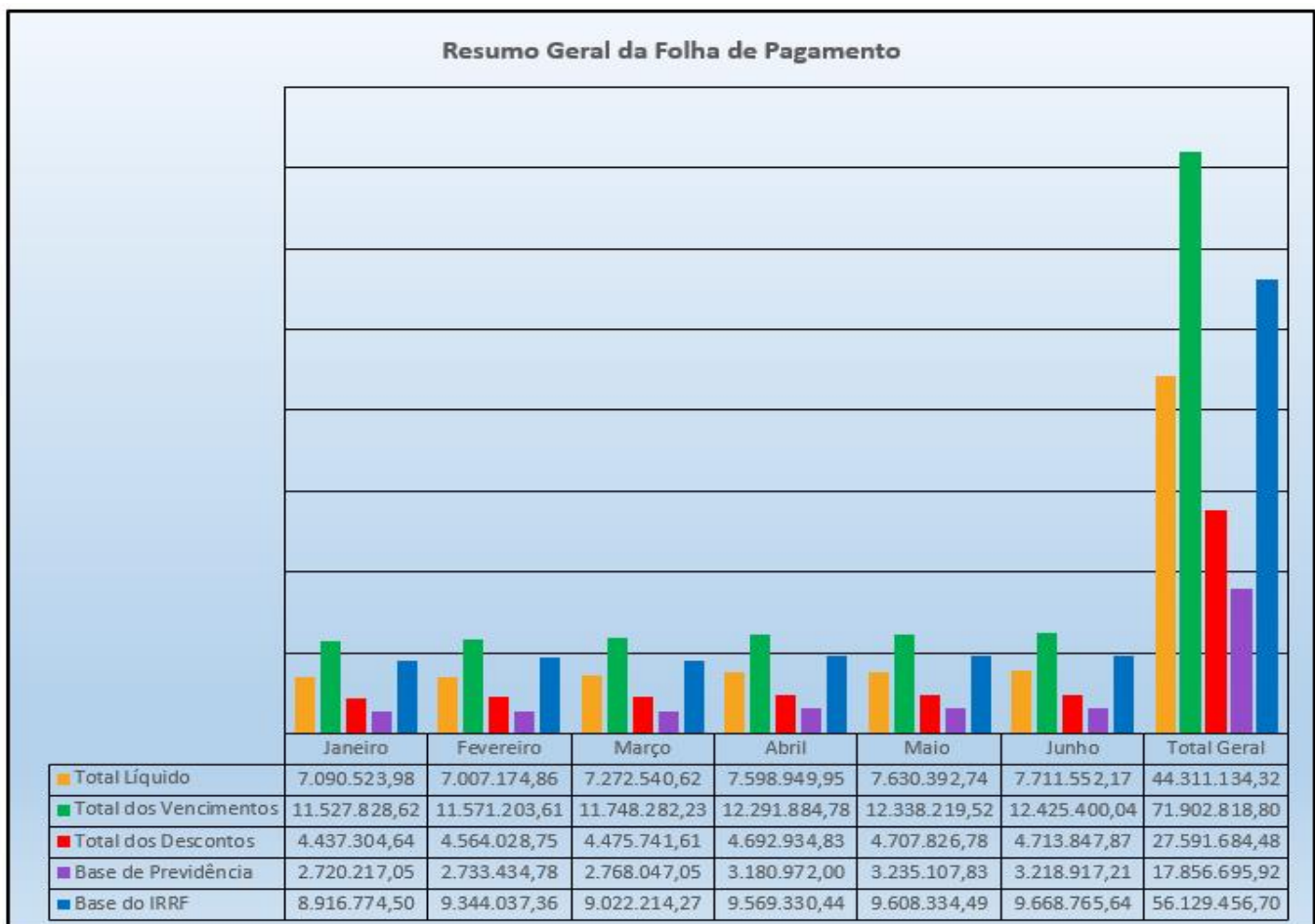
A seguir, o gráfico informa as aposentadorias concedidas por tipos de regimes durante o 1º Semestre de 2023 com o seus respectivos totais de vencimentos.



4.6 FOLHA DE PAGAMENTO

O gráfico abaixo informa o resumo dos pagamentos realizados durante o 1º Semestre de 2023 com o total dos vencimentos, o total de descontos (PGCARD, Plano de Saúde, Empréstimos Bancários, etc.), pagamentos realizados para Base de Previdência (FPGPREV) e para a Base do IRRF e por fim o total líquido pago aos aposentados e pensionistas segurados pelo Fundo Previdenciário dos Servidores Públicos de Praia Grande.

O Resumo da Folha de Pagamento pode ser analisado nas folhas 56 a 58 deste processo.

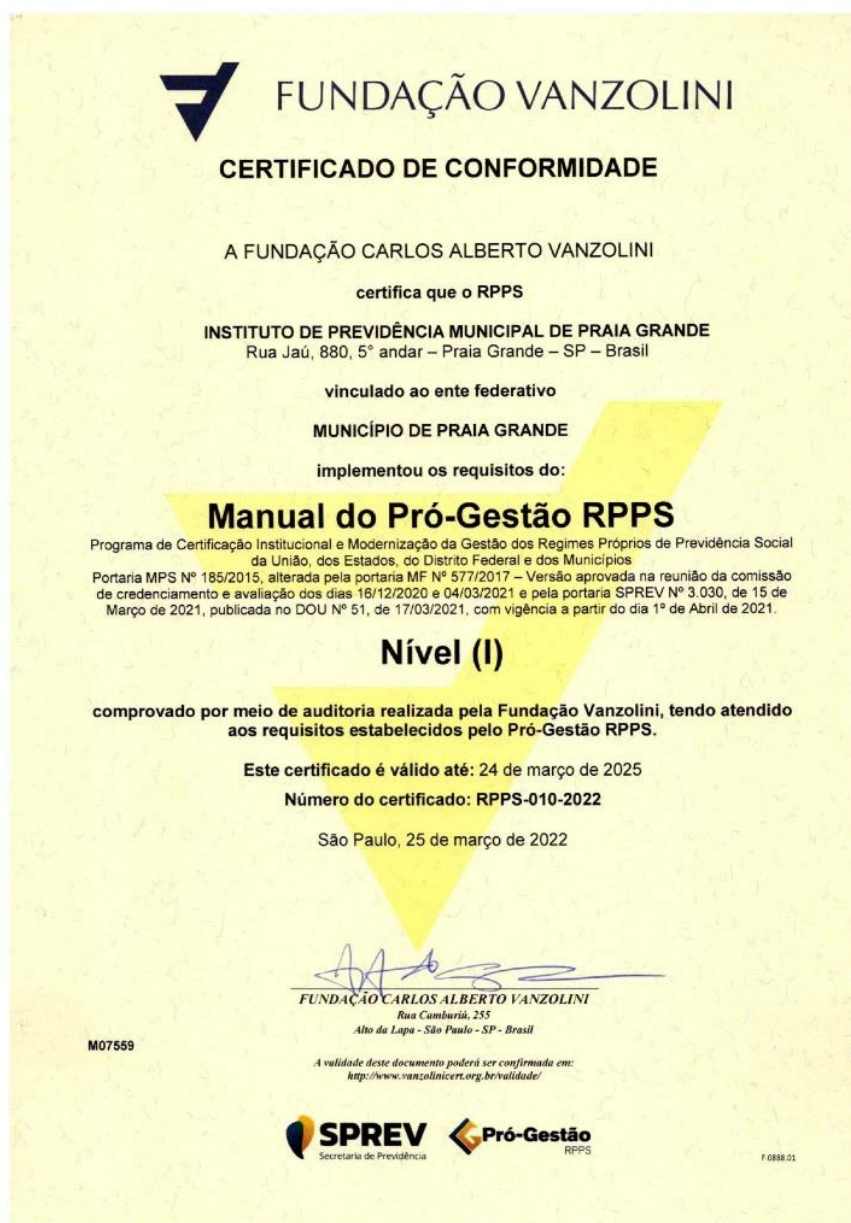


4.7 PERÍCIA

Foram realizados 08 atendimentos pela Perícia Médica da Prefeitura da Estância Balneária de Praia Grande durante o período de abril a junho de 2023.

4.8 PRÓ-GESTÃO

Foi comprovada após auditoria realizada pela Fundação Carlos Alberto Vanzolini que o Instituto de Previdência Municipal de Praia Grande – IPMPG atualmente denominado como Fundo Previdenciário dos Servidores Públicos de Praia Grande – FPGPREV, conforme os termos do Art. 108 da Lei Complementar 913/2022, preencheu os requisitos para obter Certificação do Pró-Gestão emitido em 25 de março de 2022, com **validade até 24 de março de 2025**.



5. POLÍTICA DE SEGURANÇA DA INFORMAÇÃO

A Política de Segurança da Informação surgiu a partir da Portaria GP-156/2021 criando a Comissão Municipal de Tecnologia da Informação com o objetivo de estabelecer estratégias e criar recursos em busca de otimização e melhores resultados.

Após a criação da comissão foi criado o Decreto Nº 7737/2022 que “Institui a Política Municipal de Segurança da Informação - PSI”.

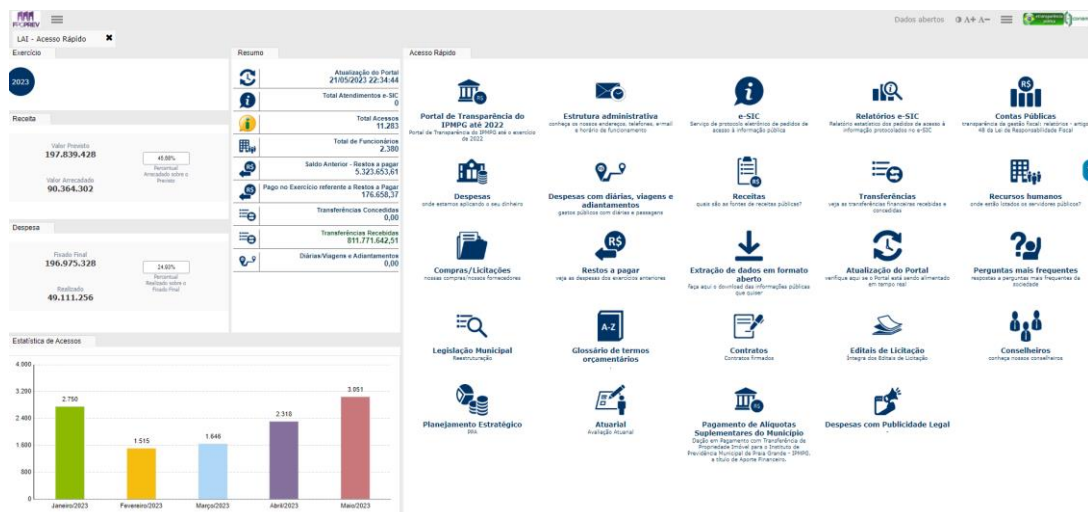
A Portaria GP-156/2021, o Decreto Nº 7737/2022 e o seu Anexo Único, assim como o relatório sobre a Política de Segurança da Informação podem ser acessados no link abaixo e nos Anexos do Processo 8917/2023 – A.0 (fls. 85 a 117).

https://www.fpgprev.sp.gov.br/politica_seguranca.html

6. PORTAL DE TRANSPARÊNCIA

O Portal de Transparência do Fundo Previdenciário dos Servidores Públicos de Praia Grande – FPGPREV está disponível no link abaixo e atende as recomendações da Lei Complementar Nº 131/2009.

<https://leideacesso.etransparencia.com.br/praiagrande.fundoprevidencia.sp/TDAPortalClient.aspx?417>

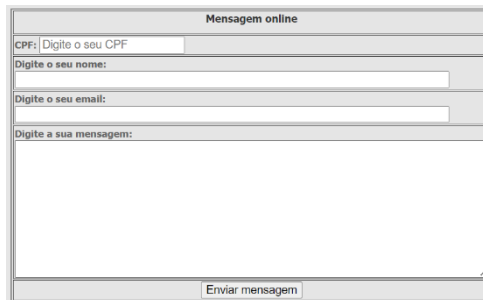


No mesmo link será possível acessar todas as informações do Portal de Transparência do IPMPG até o término do ano de 2022. Basta clicar no Acesso Rápido e escolher a opção **Portal de Transparência do IPMPG até 2022**.

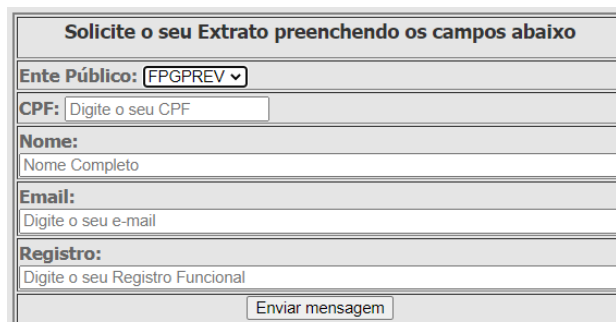


7. OUVIDORIA

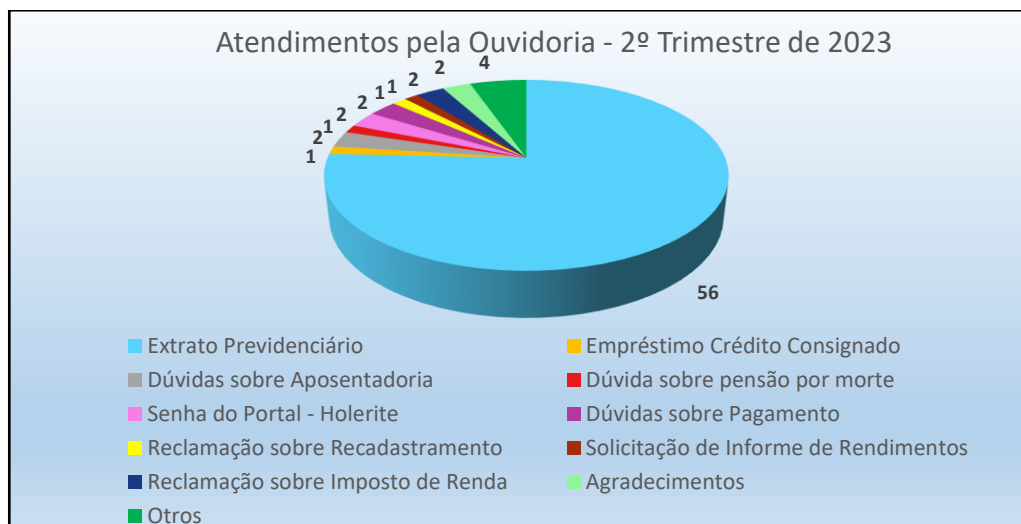
No site do FPGPREV (www.fpgprev.sp.gov.br) é possível enviar através da Ouvidoria dúvidas, reclamações, sugestões e elogios, assim como no e-mail ouvidoria@fpgprev.gov.br que será direcionado para os demais responsáveis de acordo com o assunto abordado.



O Extrato Previdenciário também pode ser obtido no site do FPGPREV após preencher a solicitação abaixo. A solicitação será encaminhada para o e-mail da Ouvidoria que solicitará para o Departamento de Benefícios o envio do extrato para o e-mail do solicitante com a ciência do Subsecretário.



O gráfico a seguir informa os assuntos e as quantidades de e-mails encaminhados para a Ouvidoria totalizando em 74 atendimentos.



8. CONCLUSÃO

Durante a elaboração do Relatório da Controladoria Previdenciária referente ao período do 2º Trimestre de 2023 não foram encontrados erros ou ocorrências de atos ilegais ou ilegítimos que tenham resultado em danos ao erário. Todos os atos foram divulgados e publicados mensalmente em reuniões dos Conselhos dando total transparência e publicidade aos procedimentos administrativos de acordo com as legislações vigentes e das orientações do Tribunal de Contas do Estado de São Paulo – TCESP.

Diante do acima exposto, emite-se parecer **FAVORÁVEL** a presente prestação de contas para que seja encaminhado aos membros do Conselho Administrativo para apreciação.

Praia Grande, 10 de agosto de 2023.

Elaborado por: Andrea de Souza Credidio
Chefe de Seção da Controladoria Previdenciária
SEFIN 7.8.1.3

ANEXOS

2. ADMINISTRATIVO

2.1 ALMOXARIFADO

Entradas e Saidas referentes ao periodo de 01/04/2023 a 30/04/2023

ESTOQUE INICIAL:	8.300,52
ENTRADAS NO PERIODO POR COMPRAS		
Materiais de Consumo:	0,00
Generos Alimenticios:	0,00
Materiais de Construcao:	0,00
Autopecas:	0,00
Medicamentos e Materiais Hospitalares:	0,00
Materiais Graficos:	0,00
Materiais de Expediente:	0,00
Materiais a Classificar:	0,00
Estoque Sobressalentes a Alienar:	0,00
Outros - Almoxarifados:	0,00
ENTRADAS IND.EXECUCAO ORCAMENTARIA		
Materiais de Consumo:	0,00
Generos Alimenticios:	0,00
Materiais de Construcao:	0,00
Autopecas:	0,00
Medicamentos e Materiais Hospitalares:	0,00
Materiais Graficos:	0,00
Materiais de Expediente:	0,00
Materiais a Classificar:	0,00
Estoque Sobressalentes a Alienar:	0,00
Outros - Almoxarifados:	0,00
SOMA (ESTOQUE INICIAL + ENTRADAS):	8.300,52
SAIDAS NO PERIODO		
Materiais de Consumo:	785,58
Generos Alimenticios:	0,00
Materiais de Construcao:	0,00
Autopecas:	0,00
Medicamentos e Materiais Hospitalares:	0,00
Materiais Graficos:	0,00
Materiais de Expediente:	271,28
Materiais a Classificar:	0,00
Estoque Sobressalentes a Alienar:	0,00
Outros - Almoxarifados:	0,00
SOMA DAS SAIDAS:	1.056,86
ESTOQUE FINAL (ENTRADAS - SAIDAS):	7.243,66

PRAIA GRANDE , 03 de maio de 2023

Responsaveis :

Entradas e Saidas referentes ao periodo de 01/05/2023 a 31/05/2023

ESTOQUE INICIAL:	7.243,66
ENTRADAS NO PERIODO POR COMPRAS		
Materiais de Consumo:	0,00
Generos Alimenticios:	0,00
Materiais de Construcao:	0,00
Autopecas:	0,00
Medicamentos e Materiais Hospitalares:	0,00
Materiais Graficos:	0,00
Materiais de Expediente:	0,00
Materiais a Classificar:	0,00
Estoque Sobressalentes a Alienar:	0,00
Outros - Almoxarifados:	0,00
ENTRADAS IND.EXECUCAO ORCAMENTARIA		
Materiais de Consumo:	0,00
Generos Alimenticios:	0,00
Materiais de Construcao:	0,00
Autopecas:	0,00
Medicamentos e Materiais Hospitalares:	0,00
Materiais Graficos:	0,00
Materiais de Expediente:	0,00
Materiais a Classificar:	0,00
Estoque Sobressalentes a Alienar:	0,00
Outros - Almoxarifados:	0,00
SOMA (ESTOQUE INICIAL + ENTRADAS):	7.243,66
SAIDAS NO PERIODO		
Materiais de Consumo:	114,40
Generos Alimenticios:	0,00
Materiais de Construcao:	0,00
Autopecas:	0,00
Medicamentos e Materiais Hospitalares:	0,00
Materiais Graficos:	0,00
Materiais de Expediente:	21,52
Materiais a Classificar:	0,00
Estoque Sobressalentes a Alienar:	0,00
Outros - Almoxarifados:	0,00
SOMA DAS SAIDAS:	135,92
ESTOQUE FINAL (ENTRADAS - SAIDAS):	7.107,74

PRAIA GRANDE , 06 de junho de 2023

Responsaveis :

Entradas e Saidas referentes ao periodo de 01/06/2023 a 30/06/2023

ESTOQUE INICIAL:	7.107,74
ENTRADAS NO PERIODO POR COMPRAS		
Materiais de Consumo:	0,00
Generos Alimenticios:	0,00
Materiais de Construco:	0,00
Autopecas:	0,00
Medicamentos e Materiais Hospitalares:	0,00
Materiais Graficos:	0,00
Materiais de Expediente:	0,00
Materiais a Classificar:	0,00
Estoque Sobressalentes a Alienar:	0,00
Outros - Almoxarifados:	0,00
ENTRADAS IND.EXECUCAO ORCAMENTARIA		
Materiais de Consumo:	0,00
Generos Alimenticios:	0,00
Materiais de Construco:	0,00
Autopecas:	0,00
Medicamentos e Materiais Hospitalares:	0,00
Materiais Graficos:	0,00
Materiais de Expediente:	0,00
Materiais a Classificar:	0,00
Estoque Sobressalentes a Alienar:	0,00
Outros - Almoxarifados:	0,00
SOMA (ESTOQUE INICIAL + ENTRADAS):	7.107,74
SAIDAS NO PERIODO		
Materiais de Consumo:	195,95
Generos Alimenticios:	5,25
Materiais de Construco:	0,00
Autopecas:	0,00
Medicamentos e Materiais Hospitalares:	0,00
Materiais Graficos:	0,00
Materiais de Expediente:	38,91
Materiais a Classificar:	0,00
Estoque Sobressalentes a Alienar:	0,00
Outros - Almoxarifados:	0,00
SOMA DAS SAIDAS:	240,11
ESTOQUE FINAL (ENTRADAS - SAIDAS):	6.867,63

PRAIA GRANDE , 13 de julho de 2023

Responsaveis :

2. ADMINISTRATIVO

2.3 PATRIMÔNIO



FUNDO PREVIDENCIÁRIO DOS SERVIDORES PÚBLICOS DE PRAIA GRANDE
Subsecretaria de Gestão Previdenciária

DECLARAÇÃO

Declaro que os bens imóveis do extinto Instituto de Previdência Municipal de Praia Grande foram transferidos para o Fundo Previdenciário dos Servidores Públicos de Praia Grande e os bens móveis, incluindo o automóvel, foram incorporados ao patrimônio da Prefeitura Municipal de Praia Grande.

Declaro, também, que, em relação ao processo administrativo nº 25.808/22, foi dada entrada para transferência de titularidade, no Cartório de Imóveis de Praia Grande, para atualização das Escrituras Públicas, sendo que as matrículas de nºs 91883, 91889, 91901, 131753, 163887, 192409, 192410, 192412, 192413, 192415 e 192416 encontram-se finalizadas, restando a matrícula de nº 91895 para conclusão.

Em, 01 de agosto de 2023


Victor Lopes Schiavetti

Diretor de Departamento Financeiro

3. FINANCEIRO

3.1 ARRECADAÇÃO



FUNDO PREVIDENCIÁRIO DOS SERVIDORES PÚBLICOS DE PRAIA GRANDE
Subsecretaria de Gestão Previdenciária

DECLARAÇÃO

Declaro que não há contribuições em atraso referente aos servidores licenciados e cedidos.

Em, 01 de agosto de 2023


Victor Lopes Schiavetti

Diretor de Departamento Financeiro

3. FINANCEIRO

3.2 OPERAÇÕES DE CRÉDITO E DÍVIDA ATIVA



FUNDO PREVIDENCIÁRIO DOS SERVIDORES PÚBLICOS DE PRAIA GRANDE
Subsecretaria de Gestão Previdenciária

DECLARAÇÃO

Declaro que não houve operações de crédito nem dívida ativa nos meses de abril a junho de 2023.

Em, 01 de agosto de 2023


Victor Lopes Schiavetti

Diretor de Departamento Financeiro

3. FINANCEIRO

3.3 PARCELAMENTO DE DÉBITOS



MOVIMENTACAO DE RECEITA

Por Numero 03341 a 03343 de 01/04/2023 a 30/06/2023

01/08/2023

Pagina 1

DATA	HISTORICO	LANCADO	VALOR
03341	7.2.1.5.51.1.3.0001 PARCELAMENTO PREFEITURA - PRINCIPAL		
18/04/2023	ACORDO PARC.569/2022 PARCELA 10/240	N	214.362,95
28/04/2023	ACORDO PARC.1071/2022 - PARCELA 04/60	N	271.432,19
18/05/2023	ACORDO PARC.569/2022 PARCELA 11/240	N	214.362,95
26/05/2023	ACORDO PARC.1071/2022 - PARCELA 05/60	N	271.432,19
19/06/2023	ACORDO PARC.569/2022 PARCELA 12/240	N	214.362,95
28/06/2023	ACORDO PARC.1071/2022 - PARCELA 06/60	N	271.432,19
	SUBTOTAL		1.457.385,42
03342	7.2.1.5.51.1.3.0002 PARCELAMENTO PREFEITURA - ATUALIZACAO		
18/04/2023	ACORDO PARC.569/2022 PARCELA 10/240	N	7.609,88
28/04/2023	ACORDO PARC.1071/2022 - PARCELA 04/60	N	8.550,11
18/05/2023	ACORDO PARC.569/2022 PARCELA 11/240	N	8.960,37
26/05/2023	ACORDO PARC.1071/2022 - PARCELA 05/60	N	10.260,14
19/06/2023	ACORDO PARC.569/2022 PARCELA 12/240	N	9.474,84
28/06/2023	ACORDO PARC.1071/2022 - PARCELA 06/60	N	10.911,57
	SUBTOTAL		55.766,91
03343	7.2.1.5.51.1.4.0001 PARCELAMENTO PREFEITURA - JUROS		
18/04/2023	ACORDO PARC.569/2022 PARCELA 10/240	N	12.208,51
28/04/2023	ACORDO PARC.1071/2022 - PARCELA 04/60	N	6.999,56
18/05/2023	ACORDO PARC.569/2022 PARCELA 11/240	N	13.399,40
26/05/2023	ACORDO PARC.1071/2022 - PARCELA 05/60	N	8.450,77
19/06/2023	ACORDO PARC.569/2022 PARCELA 12/240	N	14.549,46
28/06/2023	ACORDO PARC.1071/2022 - PARCELA 06/60	N	9.882,03
	SUBTOTAL		65.489,73
	TOTAL GERAL		1.578.642,06

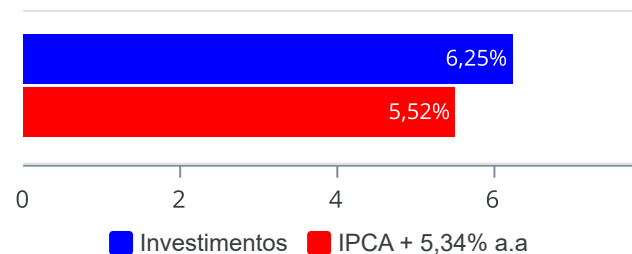
3. FINANCEIRO

3.5 RETORNO E META DE RENTABILIDADE ACUMULADOS

Retorno e Meta de Rentabilidade acumulados no ano de 2023

Mês	Saldo Anterior	Aplicações	Resgates	Saldo no Mês	Retorno	Retorno Acum	Retorno Mês	Retorno Acum	Meta Mês	Meta Acum	Gap Acum	VaR
Janeiro	768.654.569,51	161.791.775,86	149.214.177,15	797.848.378,51	16.616.210,29	16.616.210,29	2,13%	2,13%	0,99%	0,99%	214,84%	3,05%
Fevereiro	797.848.378,51	37.116.816,98	32.138.780,94	795.008.960,59	-7.817.453,96	8.798.756,33	-0,97%	1,13%	1,21%	2,21%	51,20%	3,33%
Março	795.008.960,59	51.245.660,01	49.214.196,74	801.979.266,84	4.938.842,98	13.737.599,31	0,62%	1,76%	1,18%	3,42%	51,47%	2,42%
Abril	801.979.266,84	98.657.989,10	97.706.659,15	809.484.781,92	6.554.185,13	20.291.784,44	0,82%	2,59%	0,98%	4,43%	58,44%	2,03%
Mai	809.484.781,92	191.375.909,92	189.222.083,07	823.245.381,65	11.606.772,88	31.898.557,32	1,43%	4,06%	0,69%	5,15%	78,80%	1,94%
Junho	823.245.381,65	41.486.128,35	39.757.692,87	842.351.395,55	17.377.578,42	49.276.135,74	2,11%	6,25%	0,35%	5,52%	113,19%	1,90%

Investimentos x Meta de Rentabilidade





RESUMO DOS RESULTADOS DOS INVESTIMENTOS 2º TRIMESTRE/2023

Em abril, a inflação veio mais controlada em muitos países, porém era cedo para determinar se foram reduções pontuais ou se a inflação seguiria controlada nos próximos meses. Além disso, foi possível perceber que os aumentos da taxa de juros nos EUA estariam próximos do fim, já que, por mais que o mercado de trabalho permanecesse aquecido, a inflação estava passando por menores altas do que nos meses anteriores. No Brasil, a apresentação do arcabouço fiscal, no fim de março, trouxe otimismo para os investidores, em que o mercado reagiu positivamente. Além disso, houve um melhor controle da inflação, em que tendia a diminuir, tendo em vista que o mercado de trabalho não estava aquecido como em 2022.

Em maio, os dados divulgados mostraram que o mercado de trabalho norte americano apresentava resistência quanto as elevações da taxa de juros. Todavia, o Fed apresentou dúvidas quanto as decisões das próximas reuniões, já que a inflação estava apresentando altas em menores patamares do que o visto anteriormente.

Já no Brasil, o mercado de trabalho estava apresentando desaceleração, em que a taxa de desemprego estava aumentando, tendo em vista que a alta da taxa Selic tende a desestimular a economia.

A expectativa de diminuição da taxa de juros no segundo semestre de 2023 faz com que os títulos pré-fixados comecem a ficar mais atrativos.

Em junho, concluiu-se que a situação econômica mundial e nacional apresentou uma série de cenários distintos. Nos Estados Unidos, a inflação desacelerou em maio, atingindo o menor nível desde março de 2021. Embora a atividade industrial tenha registrado queda, o setor de serviços continuou em expansão. O Federal Reserve optou por aumentar a taxa de juros, refletindo sua preocupação com as pressões inflacionárias. Na zona do euro, a inflação também desacelerou em maio, mas ainda permaneceu em níveis elevados. O índice composto PMI indicou uma desaceleração na atividade econômica, porém, ainda indicava expansão. A economia da região enfrenta desafios, mas houve indícios de crescimento contínuo. Na China, a inflação ao consumidor desacelerou em maio, sinalizando uma redução nas pressões inflacionárias. O setor de serviços continuou em expansão, impulsionado pelo aumento no número de clientes. O governo chinês estava considerando a implementação de novos incentivos fiscais para estimular a economia e promover a Inovação. No Brasil, o Produto Interno Bruto (PIB) registrou crescimento no primeiro trimestre de 2023, impulsionado pelo setor agropecuário. A indústria permaneceu estável, enquanto os serviços tiveram um aumento modesto. Houve criação de empregos formais, embora o ritmo de crescimento tenha sido mais lento em comparação ao ano anterior. A inflação também desacelerou em maio, aproximando-se da meta estabelecida pelo Conselho Monetário Nacional (CMN). A taxa de juros Selic foi mantida como medida para controlar a inflação. Além disso, a taxa de câmbio registrou uma valorização do dólar em relação ao real. No geral, as perspectivas para a economia

mundial e nacional nos próximos meses seriam mistas. Embora houvesse sinais de desaceleração da inflação em alguns países, os níveis ainda estavam elevados em algumas regiões. A atividade econômica apresentou sinais de expansão em diferentes setores, porém, existiam desafios, como a volatilidade nos mercados financeiros e o impacto contínuo que a elevação de juros causou sobre a atividade econômica. Para o próximo mês as atenções ficam voltadas para as decisões de política monetária adotadas nos Estados Unidos e perspectiva da Selic no Brasil, que refletem a necessidade de controlar a inflação e ao mesmo tempo garantir a estabilidade econômica.

Em, 01 de agosto de 2023



Victor Lopes Schiavetti
Diretor de Departamento Financeiro

3. FINANCEIRO

3.6 RECEITA ORÇAMENTÁRIA E DESPESA ORÇAMENTÁRIA



FPGPREV-FUNDO PREV DOS SERVIDORES DE PRAIA GRANDE
 Receita Orcamentaria e Intra-Orcamentaria

Receita Orcamentaria - Balancete Analitico - 06 / 2023

DATA 01/08/2023

Pagina 1

Receita	No.	Fonte	C.Apl	Especificacao	No Mes	No Ano (a)	Prevista (b)	Prevista Atualizada	Diferenca (b-a)
1.0.0.0.00.0.0.0000				RECEITAS CORRENTES	9.163.784,39	68.929.178,81	99.191.710,00	131.374.490,95	30.262.531,19
1.2.0.0.00.0.0.0000				CONTRIBUICOES	6.849.223,91	44.206.143,67	92.273.034,00	94.679.625,73	48.066.890,33
1.2.1.0.00.0.0.0000				CONTRIBUICOES SOCIAIS	6.849.223,91	44.206.143,67	92.273.034,00	94.679.625,73	48.066.890,33
1.2.1.5.00.0.0.0000				CONT. REG. PROP. PREV. SISTEMA PROTECAO SOCIAL	6.849.223,91	44.206.143,67	92.273.034,00	94.679.625,73	48.066.890,33
1.2.1.5.01.0.0.0000				CONTSERVICIVIL PLANO DE SEGURIDADE SOCIAL-CPSSS	6.848.269,29	44.199.128,85	92.273.034,00	94.666.142,59	48.073.905,15
1.2.1.5.01.1.0.0000				CPSSS DO SERVIDOR CIVIL ATIVO	6.395.323,74	41.690.115,34	86.831.888,00	89.009.409,75	45.141.772,66
1.2.1.5.01.1.1.0000				CPSSS DO SERVIDOR CIVIL ATIVO - PRINCIPAL	6.395.323,74	41.690.108,72	86.831.888,00	89.009.403,13	45.141.779,28
1.2.1.5.01.1.1.0001	03330			contrib servidor prefeitura	6.344.696,88	41.382.056,57	85.226.888,00	87.685.035,54	43.844.831,43
		04	6030000	rec. vinc. rpps - plano prev. - p. exec municipal	6.344.696,88	41.382.056,57	85.226.888,00	87.685.035,54	43.844.831,43
1.2.1.5.01.1.1.0002	03331			contrib servidor camara	49.717,69	301.371,39	1.605.000,00	1.312.476,14	1.303.628,61
		04	6040000	rec. vinc. rpps - plano prev. - p. leg municipal	49.717,69	301.371,39	1.605.000,00	1.312.476,14	1.303.628,61
1.2.1.5.01.1.1.0003	03346			contrib servidor licenca sem vencimentos	909,17	6.680,76	0,00	11.891,45	-6.680,76
		04	6020000	rpps - plano previdenciario	909,17	6.680,76	0,00	11.891,45	-6.680,76
1.2.1.5.01.1.2.0000				CPSSS DO SERVIDOR CIVIL ATIVO - MULTAS E JUROS	0,00	6,62	0,00	6,62	-6,62
1.2.1.5.01.1.2.0001	03360			contrib servidor camara	0,00	6,62	0,00	6,62	-6,62
		04	6040000	rec. vinc. rpps - plano prev. - p. leg municipal	0,00	6,62	0,00	6,62	-6,62
1.2.1.5.01.2.0.0000				CPSSS DO SERVIDOR CIVIL INATIVO	432.547,20	2.393.162,50	5.166.793,00	5.410.595,62	2.773.630,50
1.2.1.5.01.2.1.0000				CPSSS DO SERVIDOR CIVIL INATIVO - PRINCIPAL	432.547,20	2.393.162,50	5.166.793,00	5.410.595,62	2.773.630,50
1.2.1.5.01.2.1.0001	03332			contrib aposentados executivo	430.250,25	2.379.380,80	5.166.793,00	5.384.116,15	2.787.412,20
		04	6030000	rec. vinc. rpps - plano prev. - p. exec municipal	430.250,25	2.379.380,80	5.166.793,00	5.384.116,15	2.787.412,20
1.2.1.5.01.2.1.0003	03352			contrib aposentados executivo - psf	2.296,95	13.781,70	0,00	26.479,47	-13.781,70
		04	6030000	rec. vinc. rpps - plano prev. - p. exec municipal	2.296,95	13.781,70	0,00	26.479,47	-13.781,70
1.2.1.5.01.3.0.0000				CPSSS - PENSIONISTAS	20.398,35	115.851,01	274.353,00	246.137,22	158.501,99
1.2.1.5.01.3.1.0000				CPSSS - PENSIONISTAS - PRINCIPAL	20.398,35	115.851,01	274.353,00	246.137,22	158.501,99
1.2.1.5.01.3.1.0001	03333			contrib pensionistas executivo	20.398,35	115.851,01	274.353,00	246.137,22	158.501,99



FPGPREV-FUNDO PREV DOS SERVIDORES DE PRAIA GRANDE
 Receita Orcamentaria e Intra-Orcamentaria

Receita Orcamentaria - Balancete Analitico - 06 / 2023

DATA 01/08/2023

Pagina 2

Receita	No.	Fonte	C.Apl	Especificacao	No Mes	No Ano (a)	Prevista (b)	Prevista Atualizada	Diferenca (b-a)
		04	6030000	rec. vinc. rpps - plano prev. - p. exec municipal	20.398,35	115.851,01	274.353,00	246.137,22	158.501,99
1.2.1.5.02.0.0.0000				CONTRIBUICAO PATRONAL DO SERVIDOR CIVIL	954,62	7.014,82	0,00	13.483,14	-7.014,82
1.2.1.5.02.1.0.0000				CPSSS PATRONAL-SERVICIVATIVO	954,62	7.014,82	0,00	13.483,14	-7.014,82
1.2.1.5.02.1.1.0000				CPSSS PATR-SERVICIVATIVO-PRINC	954,62	7.014,82	0,00	13.483,14	-7.014,82
1.2.1.5.02.1.1.0001	03347			contrib patronal licenca sem vencimentos	824,74	6.060,42	0,00	11.784,36	-6.060,42
		04	6020000	rpps - plano previdenciario	824,74	6.060,42	0,00	11.784,36	-6.060,42
1.2.1.5.02.1.1.0002	03364			contrib patronal serv licen - taxa administracao	129,88	954,40	0,00	1.698,78	-954,40
		04	6900000	rpps - taxa administracao	129,88	954,40	0,00	1.698,78	-954,40
1.3.0.0.00.0.0.0000				RECEITA PATRIMONIAL	2.080.085,02	23.194.981,99	3.500.000,00	33.386.114,69	-19.694.981,99
1.3.2.0.00.0.0.0000				VALORES MOBILIARIOS	2.080.085,02	23.194.981,99	3.500.000,00	33.386.114,69	-19.694.981,99
1.3.2.1.00.0.0.0000				JUROS E CORRECOES MONETARIAS	2.080.085,02	23.194.981,99	3.500.000,00	33.386.114,69	-19.694.981,99
1.3.2.1.04.0.0.0000				REMUNERACAO DOS RECURSOS DO RPPS	2.080.085,02	23.194.981,99	3.500.000,00	33.386.114,69	-19.694.981,99
1.3.2.1.04.0.1.0000				REMUNERACAO DOS RECURSOS DO RPPS - PRINCIPAL	2.080.085,02	23.194.981,99	3.500.000,00	33.386.114,69	-19.694.981,99
1.3.2.1.04.0.1.0001	03334			remuneracao investimentos	2.080.085,02	23.194.981,99	3.500.000,00	33.386.114,69	-19.694.981,99
		04	6020000	rpps - plano previdenciario	2.080.085,02	23.194.981,99	3.500.000,00	33.386.114,69	-19.694.981,99
1.9.0.0.00.0.0.0000				OUTRAS RECEITAS CORRENTES	234.475,46	1.528.053,15	3.418.676,00	3.308.750,53	1.890.622,85
1.9.2.0.00.0.0.0000				INDENIZACOES, RESTITUICOES E RESSARCIMENTOS	0,00	340,00	0,00	340,00	-340,00
1.9.2.2.00.0.0.0000				RESTITUICOES	0,00	340,00	0,00	340,00	-340,00
1.9.2.2.99.0.0.0000				OUTRAS RESTITUICOES	0,00	340,00	0,00	340,00	-340,00
1.9.2.2.99.0.1.0000				OUTRAS RESTITUICOES - PRINCIPAL	0,00	340,00	0,00	340,00	-340,00
1.9.2.2.99.0.1.0001	03354			restituicoes	0,00	340,00	0,00	340,00	-340,00
		04	6020000	rpps - plano previdenciario	0,00	340,00	0,00	340,00	-340,00
1.9.9.0.00.0.0.0000				DEMAIS RECEITAS CORRENTES	234.475,46	1.527.713,15	3.418.676,00	3.308.410,53	1.890.962,85
1.9.9.9.00.0.0.0000				OUTRAS RECEITAS CORRENTES	234.475,46	1.527.713,15	3.418.676,00	3.308.410,53	1.890.962,85
1.9.9.9.01.0.0.0000				APORTPERIODICOS P/AMORTDE DEFICIT ATUARIAL RPPS	502,40	3.014,40	0,00	6.028,80	-3.014,40



FPGPREV-FUNDO PREV DOS SERVIDORES DE PRAIA GRANDE
 Receita Orcamentaria e Intra-Orcamentaria

Receita Orcamentaria - Balancete Analitico - 06 / 2023

DATA 01/08/2023

Pagina 3

Receita	No.	Fonte	C.Apl	Especificacao	No Mes	No Ano (a)	Prevista (b)	Prevista Atualizada	Diferenca (b-a)
1.9.9.9.01.0.1.0000				APORTPERIODP/AMORTDE DEFICIT ATUARIAL RPPS-PRIN	502,40	3.014,40	0,00	6.028,80	-3.014,40
1.9.9.9.01.0.1.0001	03348	04	6020000	aporte servidor licenca sem vencimentos	502,40	3.014,40	0,00	6.028,80	-3.014,40
				rpps - plano previdenciario	502,40	3.014,40	0,00	6.028,80	-3.014,40
1.9.9.9.03.0.0.0000				COMPENSACAO FINANCEIRA ENTRE O RGPS E O RPPS	233.973,06	1.524.110,61	3.416.676,00	3.300.457,59	1.892.565,39
1.9.9.9.03.0.1.0000				COMPENSFINANCEIRA ENTRE O RGPS E O RPPS-PRINCIPAL	233.973,06	1.524.110,61	3.416.676,00	3.300.457,59	1.892.565,39
1.9.9.9.03.0.1.0001	03335	04	6020000	comprev	233.973,06	1.524.110,61	3.416.676,00	3.300.457,59	1.892.565,39
				rpps - plano previdenciario	233.973,06	1.524.110,61	3.416.676,00	3.300.457,59	1.892.565,39
1.9.9.9.99.0.0.0000				OUTRAS RECEITAS	0,00	588,14	2.000,00	1.924,14	1.411,86
1.9.9.9.99.2.0.0000				OUTRAS RECEITAS - PRIMARIAS	0,00	588,14	2.000,00	1.924,14	1.411,86
1.9.9.9.99.2.1.0000				OUTRAS RECEITAS - PRIMARIAS - PRINCIPAL	0,00	588,14	2.000,00	1.924,14	1.411,86
1.9.9.9.99.2.1.0021	03336	04	6020000	outras receitas fpgprev	0,00	588,14	2.000,00	1.924,14	1.411,86
				rpps - plano previdenciario	0,00	588,14	2.000,00	1.924,14	1.411,86
7.0.0.0.00.0.0.0000				RECEITAS CORRENTES - INTRA OFSS	7.211.774,13	47.000.775,13	98.647.718,00	100.656.224,96	51.646.942,87
7.2.0.0.00.0.0.0000				CONTRIBUICOES(I)	7.211.774,13	46.653.359,68	97.813.718,00	99.822.292,60	51.160.358,32
7.2.1.0.00.0.0.0000				CONTRIBUICOES SOCIAIS(I)	7.211.774,13	46.653.359,68	97.813.718,00	99.822.292,60	51.160.358,32
7.2.1.5.00.0.0.0000				CONTRIB RPPS DE PROTECAO SOCIAL(I)	7.211.774,13	46.653.359,68	97.813.718,00	99.822.292,60	51.160.358,32
7.2.1.5.02.0.0.0000				CONTRIBPATSERVCIVIL(I)	6.681.161,09	43.553.919,34	90.908.493,00	93.115.837,28	47.354.573,66
7.2.1.5.02.1.0.0000				CONTRIBPATSERVCIVIL ATIVO(I)	6.681.161,09	43.553.919,34	90.908.493,00	93.115.837,28	47.354.573,66
7.2.1.5.02.1.1.0000				CONTRIBPATSERVCIVIL ATIVO-PRINCIPAL(I)	6.681.161,09	43.553.912,39	90.908.493,00	93.115.830,33	47.354.580,61
7.2.1.5.02.1.1.0001	03337	04	6030000	contrib patronal prefeitura	5.727.058,45	37.354.822,73	77.084.156,00	79.256.492,80	39.729.333,27
				rec. vinc. rpps - plano prev. - p. exec municipal	5.727.058,45	37.354.822,73	77.084.156,00	79.256.492,80	39.729.333,27
7.2.1.5.02.1.1.0002	03338	04	6030000	contrib patronal prefeitura - taxa administracao	0,00	0,00	12.139.237,00	0,01	12.139.237,00
				rec. vinc. rpps - plano prev. - p. exec municipal	0,00	0,00	12.139.237,00	0,01	12.139.237,00
7.2.1.5.02.1.1.0003	03340			contrib patronal camara - taxa administracao	0,00	0,00	229.265,00	0,01	229.265,00



FPGPREV-FUNDO PREV DOS SERVIDORES DE PRAIA GRANDE
 Receita Orcamentaria e Intra-Orcamentaria

Receita Orcamentaria - Balancete Analitico - 06 / 2023

DATA 01/08/2023

Pagina 4

Receita	No.	Fonte	C.Apl	Especificacao	No Mes	No Ano (a)	Prevista (b)	Prevista Atualizada	Diferenca (b-a)
		04	6040000	rec. vinc. rpps - plano prev. - p. leg municipal	0,00	0,00	229.265,00	0,01	229.265,00
7.2.1.5.02.1.1.0004	03339			contrib patronal camara	45.101,13	273.387,33	1.455.835,00	1.190.517,02	1.182.447,67
		04	6040000	rec. vinc. rpps - plano prev. - p. leg municipal	45.101,13	273.387,33	1.455.835,00	1.190.517,02	1.182.447,67
7.2.1.5.02.1.1.0007	03362			contrib patronal prefeitura - taxa administracao	901.898,97	5.882.649,26	0,00	12.481.338,90	-5.882.649,26
		04	6900000	rpps - taxa administracao	901.898,97	5.882.649,26	0,00	12.481.338,90	-5.882.649,26
7.2.1.5.02.1.1.0008	03363			contrib patronal camara - taxa administracao	7.102,54	43.053,07	0,00	187.481,59	-43.053,07
		04	6900000	rpps - taxa administracao	7.102,54	43.053,07	0,00	187.481,59	-43.053,07
7.2.1.5.02.1.2.0000				CONTRIBPATSERVSRVCIVIL ATIVO-M/J(I)	0,00	6,95	0,00	6,95	-6,95
7.2.1.5.02.1.2.0001	03361			contrib patronal camara	0,00	6,95	0,00	6,95	-6,95
		04	6040000	rec. vinc. rpps - plano prev. - p. leg municipal	0,00	6,95	0,00	6,95	-6,95
7.2.1.5.51.0.0.0000				CPSSS PATRONAL - PARCELAMENTOS(I)	530.613,04	3.099.440,34	6.905.225,00	6.706.455,32	3.805.784,66
7.2.1.5.51.1.0.0000				CPSSS PATRONAL-PARCELAMENTOS-SERVIDCIVIL ATIVO(I)	530.613,04	3.099.440,34	6.905.225,00	6.706.455,32	3.805.784,66
7.2.1.5.51.1.3.0000				CPSSS PATR-PARCELAMENTOS-SERVCIATIVO-DATIVA(I)	506.181,55	2.994.701,28	6.587.302,00	6.387.673,89	3.592.600,72
7.2.1.5.51.1.3.0001	03341			parcelamento prefeitura - principal	485.795,14	2.914.770,84	5.909.359,00	5.829.541,68	2.994.588,16
		04	6030000	rec. vinc. rpps - plano prev. - p. exec municipal	485.795,14	2.914.770,84	5.909.359,00	5.829.541,68	2.994.588,16
7.2.1.5.51.1.3.0002	03342			parcelamento prefeitura - atualizacao	20.386,41	79.930,44	677.943,00	558.132,21	598.012,56
		04	6030000	rec. vinc. rpps - plano prev. - p. exec municipal	20.386,41	79.930,44	677.943,00	558.132,21	598.012,56
7.2.1.5.51.1.4.0000				CPSSS PATR-PARC-SERVCIATIVO-DIVATIVA-MT/JR(I)	24.431,49	104.739,06	317.923,00	318.781,43	213.183,94
7.2.1.5.51.1.4.0001	03343			parcelamento prefeitura - juros	24.431,49	104.739,06	317.923,00	318.781,43	213.183,94
		04	6030000	rec. vinc. rpps - plano prev. - p. exec municipal	24.431,49	104.739,06	317.923,00	318.781,43	213.183,94
7.9.0.0.00.0.0.0000				OUTRAS RECEITAS CORRENTES - INTRA OFSS	0,00	347.415,45	834.000,00	833.932,36	486.584,55
7.9.9.0.00.0.0.0000				DEMAIS RECEITAS CORRENTES(I)	0,00	347.415,45	834.000,00	833.932,36	486.584,55
7.9.9.9.00.0.0.0000				OUTRAS RECEITAS CORRENTES(I)	0,00	347.415,45	834.000,00	833.932,36	486.584,55
7.9.9.9.01.0.0.0000				APORTPERIODICOS P/AMORTDEFICIT ATUARIAL RPPS(I)	0,00	347.415,45	834.000,00	833.932,36	486.584,55
7.9.9.9.01.0.1.0000				APORTPERIODP/AMORTDEFICIT ATUARIAL RPPS-PRIN(I)	0,00	347.415,45	834.000,00	833.932,36	486.584,55
7.9.9.9.01.0.1.0002	03345			aporte camara	0,00	347.415,45	834.000,00	833.932,36	486.584,55
		04	6040000	rec. vinc. rpps - plano prev. - p. leg municipal	0,00	347.415,45	834.000,00	833.932,36	486.584,55

FPGPREV-FUNDO PREV DOS SERVIDORES DE PRAIA GRANDE
Receita Orcamentaria e Intra-Orcamentaria

Receita Orcamentaria - Balancete Analitico - 06 / 2023

DATA 01/08/2023

Pagina 5

Receita	No.	Fonte	C.Apl	Especificacao	No Mes	No Ano (a)	Prevista (b)	Prevista Atualizada	Diferenca (b-a)
TOTAL GERAL DA RECEITA					16.375.558,52	115.929.953,94	197.839.428,00	232.030.715,91	81.909.474,06

RUTH DOS SANTOS JUSTINIANO
CONTADORA
CRC-1SP262660

VICTOR LOPES SCHIAVETTI
DIRETOR DE DEPARTAMENTO FINANCEIRO
CPF-317.702.868-02

GILMAR AUGUSTO GARCIA
CPF-881.940.866-04

FPGPREV-FUNDO PREV DOS SERVIDORES DE PRAIA GRANDE



Receitas Orcamentarias

Arrecadacao - 1o. Semestre / 2023

Codigo Inicial 0.0

Codigo Final 9.9

ANALITICO

CODIGOS ATIVOS E INATIVOS

Fonte Inicial 01 TESOURO

Cod Aplic Inicial 1000000 GERAL TOTAL

Fonte Final 98 EMENDAS PARLAMENTARES INDIVIDUAIS -

Cod Aplic Final 901XXXX TRANSF. ESTADO-EMENDAS DE BANCADAS -

DATA 01/08/2023

Pagina 2

Codigo	Descricao	JANEIRO Arrecadado	%	FEVEREIRO Arrecadado	%	MARCO Arrecadado	%	ABRIL Arrecadado	%	MAIO Arrecadado	%	JUNHO Arrecadado	%	Acumulado Anual	%
7.2.1.5.02.1.1.0001	contrib patronal prefeitura	10.216.020,06	35,83	5.135.329,70	38,40	5.248.080,40	34,54	5.291.106,64	27,08	5.737.227,48	24,99	5.727.058,45	34,97	37.354.822,73	32,22
7.2.1.5.02.1.1.0002	contrib patronal prefeitura - taxa a	1.603.766,12	5,62	-1.603.766,12	-11,99	0,00	0,00	0,00	0,00	0,00	0,00	0,00	0,00	0,00	0,00
7.2.1.5.02.1.1.0003	contrib patronal camara - taxa admin	7.054,57	0,02	-7.054,57	-0,05	0,00	0,00	0,00	0,00	0,00	0,00	0,00	0,00	0,00	0,00
7.2.1.5.02.1.1.0004	contrib patronal camara	44.796,63	0,15	49.488,07	0,37	42.557,01	0,28	45.788,31	0,23	45.656,18	0,19	45.101,13	0,27	273.387,33	0,23
7.2.1.5.02.1.1.0006	contrib patronal serv licen - taxa a	217,48	0,00	-217,48	-0,00	0,00	0,00	0,00	0,00	0,00	0,00	0,00	0,00	0,00	0,00
7.2.1.5.02.1.1.0007	contrib patronal prefeitura - taxa a	0,00	0,00	2.417.535,40	18,08	826.469,36	5,43	833.245,14	4,26	903.500,39	3,93	901.898,97	5,50	5.882.649,26	5,07
7.2.1.5.02.1.1.0008	contrib patronal camara - taxa admin	0,00	0,00	14.847,96	0,11	6.701,88	0,04	7.210,75	0,03	7.189,94	0,03	7.102,54	0,04	43.053,07	0,03
7.2.1.5.02.1.2.0001	contrib patronal camara	0,00	0,00	6,95	0,00	0,00	0,00	0,00	0,00	0,00	0,00	0,00	0,00	6,95	0,00
7.2.1.5.51.1.3.0001	parcelamento prefeitura - principal	485.795,14	1,70	485.795,14	3,63	485.795,14	3,19	485.795,14	2,48	485.795,14	2,11	485.795,14	2,96	2.914.770,84	2,51
7.2.1.5.51.1.3.0002	parcelamento prefeitura - atualizaca	3.065,39	0,01	8.484,44	0,06	12.613,70	0,08	16.159,99	0,08	19.220,51	0,08	20.386,41	0,12	79.930,44	0,06
7.2.1.5.51.1.4.0001	parcelamento prefeitura - juros	8.697,13	0,03	13.971,78	0,10	16.580,42	0,10	19.208,07	0,09	21.850,17	0,09	24.431,49	0,14	104.739,06	0,09
7.2.0.0.00.0.0.0000	CONTRIBUICOES(I)	12.369.412,52	43,39	6.514.421,27	48,72	6.638.797,91	43,69	6.698.514,04	34,29	7.220.439,81	31,45	7.211.774,13	44,03	46.653.359,68	40,24
7.9.0.0.00.0.0.0000	OUTRAS RECEITAS CORRENTES - INTRA OF														
7.9.9.9.01.0.1.0002	aporte camara	69.483,09	0,24	0,00	0,00	138.966,18	0,91	69.483,09	0,35	69.483,09	0,30	0,00	0,00	347.415,45	0,29
7.9.0.0.00.0.0.0000	OUTRAS RECEITAS CORRENTES - INTRA OF	69.483,09	0,24	0,00	0,00	138.966,18	0,91	69.483,09	0,35	69.483,09	0,30	0,00	0,00	347.415,45	0,29
7.0.0.0.00.0.0.0000	RECEITAS CORRENTES - INTRA OFSS	12.438.895,61	43,63	6.514.421,27	48,72	6.777.764,09	44,60	6.767.997,13	34,64	7.289.922,90	31,76	7.211.774,13	44,03	47.000.775,13	40,54
	TOTAL GERAL	28.504.952,22	100,00	13.370.395,46	100,00	15.193.782,17	100,00	19.532.929,84	100,00	22.952.335,73	100,00	16.375.558,52	100,00	115.929.953,94	100,00



FPGPREV-FUNDO PREV DOS SERVIDORES DE PRAIA GRANDE

Despesas Orcamentarias
 Paga - 1o. Semestre / 2023
 Por Elemento

DATA 01/08/2023

Pagina 1

Descricao	JANEIRO Pago	%	FEVEREIRO Pago	%	MARCO Pago	%	ABRIL Pago	%	MAIO Pago	%	JUNHO Pago	%	Acumulado Anual	%
DESPESAS CORRENTES														
PESSOAL E ENCARGOS SOCIAIS														
APLICACOES DIRETAS														
aposentadorias, reserva remunerada e pensoes do rpps e do militar	9.748.874,13	85,06	9.829.963,59	83,32	9.838.784,03	83,84	10.456.085,17	84,43	10.530.435,93	84,49	10.533.946,08	83,65	60.938.088,93	84,13
	1.709.040,36	14,91	1.670.896,28	14,16	1.738.667,02	14,81	1.741.663,64	14,06	1.725.439,28	13,84	1.805.126,49	14,33	10.390.833,07	14,34
PESSOAL E ENCARGOS SOCIAIS	11.457.914,49	99,97	11.500.859,87	97,49	11.577.451,05	98,65	12.197.748,81	98,50	12.255.875,21	98,33	12.339.072,57	97,99	71.328.922,00	98,47
OUTRAS DESPESAS CORRENTES														
APLICACOES DIRETAS														
obrigacoes tributarias e contributiv	0,00	0,00	285.049,52	2,41	133.594,84	1,13	151.600,41	1,22	195.217,24	1,56	229.411,32	1,82	994.873,33	1,37
compensacoes a regimes de previdenci	0,00	0,00	0,00	0,00	59,11	0,00	22.543,11	0,18	862,11	0,00	11.982,81	0,09	35.447,14	0,04
despesas de exercicios anteriores	2.812,10	0,02	10.911,02	0,09	996,13	0,00	0,00	0,00	0,00	0,00	0,00	0,00	14.719,25	0,02
indenizacoes e restituicoes	0,00	0,00	0,00	0,00	22.830,54	0,19	11.205,81	0,09	11.203,55	0,08	11.200,96	0,08	56.440,86	0,07
OUTRAS DESPESAS CORRENTES	2.812,10	0,02	295.960,54	2,50	157.480,62	1,34	185.349,33	1,49	207.282,90	1,66	252.595,09	2,00	1.101.480,58	1,52
DESPESAS CORRENTES	11.460.726,59	100,00	11.796.820,41	100,00	11.734.931,67	100,00	12.383.098,14	100,00	12.463.158,11	100,00	12.591.667,66	100,00	72.430.402,58	100,00
TOTAL GERAL	11.460.726,59	100,00	11.796.820,41	100,00	11.734.931,67	100,00	12.383.098,14	100,00	12.463.158,11	100,00	12.591.667,66	100,00	72.430.402,58	100,00



BALANCETE ANALITICO DA DESPESA ORCAMENTARIA POR ELEMENTO

Mes : 06 / 2023

DATA 01/08/2023

Pagina 1

Orgao	Programacao	Funcional Economica	Descricao	Fonte C.Apl	Empenhado no Mes	Empenhado no Ano	Liquidado no Mes	Liquidado no Ano	Pago no Mes	Pago no Ano	Nro
07.00.00			SECRETARIA DE FINANÇAS								
07.20.00			FPGPREV-FD PREV DOS SERV DE PRAIA GRANDE								
	4005		PREVIDENCIA MUNICIPAL								
	4005.2159	09.272 3.1.90.01.00	pagamento de inativos e pensionistas	04 6030000	3.671.753,25	59.293.540,47	10.249.730,73	59.293.540,47	10.249.730,73	59.293.540,47	00001
	4005.2159	09.272 3.1.90.01.00	pagamento de inativos e pensionistas	04 6040000	131.350,30	1.644.548,46	284.215,35	1.644.548,46	284.215,35	1.644.548,46	00002
	4005.2159	09.272 3.1.90.03.00	pagamento de inativos e pensionistas	04 6030000	1.783.853,48	10.238.893,91	1.783.853,48	10.238.893,91	1.783.853,48	10.238.893,91	00004
	4005.2159	09.272 3.1.90.03.00	pagamento de inativos e pensionistas	04 6040000	21.273,01	151.939,16	21.273,01	151.939,16	21.273,01	151.939,16	00003
	9001		CONTRIBUICAO A UNIAO								
	9001.0001	09.122 3.3.90.47.00	contribuicao ao pasep	04 6020000	0,00	1.975.581,90	229.411,32	994.873,33	229.411,32	994.873,33	00018
	4005		PREVIDENCIA MUNICIPAL								
	4005.2159	09.272 3.3.90.86.00	pagamento de inativos e pensionistas	04 6020000	0,00	1.049.683,00	0,00	35.447,14	11.982,81	35.447,14	00007
	9001		CONTRIBUICAO A UNIAO								
	9001.0001	09.122 3.3.90.92.00	contribuicao ao pasep	04 6020000	0,00	2.812,10	0,00	2.812,10	0,00	2.812,10	00023
	4005		PREVIDENCIA MUNICIPAL								
	4005.2159	09.272 3.3.90.92.00	pagamento de inativos e pensionistas	04 6020000	0,00	11.907,15	0,00	11.907,15	0,00	11.907,15	00024
	4005.2159	09.272 3.3.90.93.00	pagamento de inativos e pensionistas	04 6020000	0,00	2.017.768,85	0,00	56.440,86	11.200,96	56.440,86	00008
		TOTAL	FPGPREV-FD PREV DOS SERV DE PRAIA GRANDE		5.608.230,04	76.386.675,00	12.568.483,89	72.430.402,58	12.591.667,66	72.430.402,58	
		TOTAL	SECRETARIA DE FINANÇAS		5.608.230,04	76.386.675,00	12.568.483,89	72.430.402,58	12.591.667,66	72.430.402,58	
			TOTAL GERAL DA DESPESA ORCAMENTARIA		5.608.230,04	76.386.675,00	12.568.483,89	72.430.402,58	12.591.667,66	72.430.402,58	

RUTH DOS SANTOS JUSTINIANO
CONTADORA
CRC-1SP262660

VICTOR LOPES SCHIAVETTI
DIRETOR DE DEPARTAMENTO FINANCEIRO
CPF-317.702.868-02

GILMAR AUGUSTO GARCIA
CPF-881.940.866-04

3. FINANCEIRO
3.7 POLÍTICA DE
INVESTIMENTOS

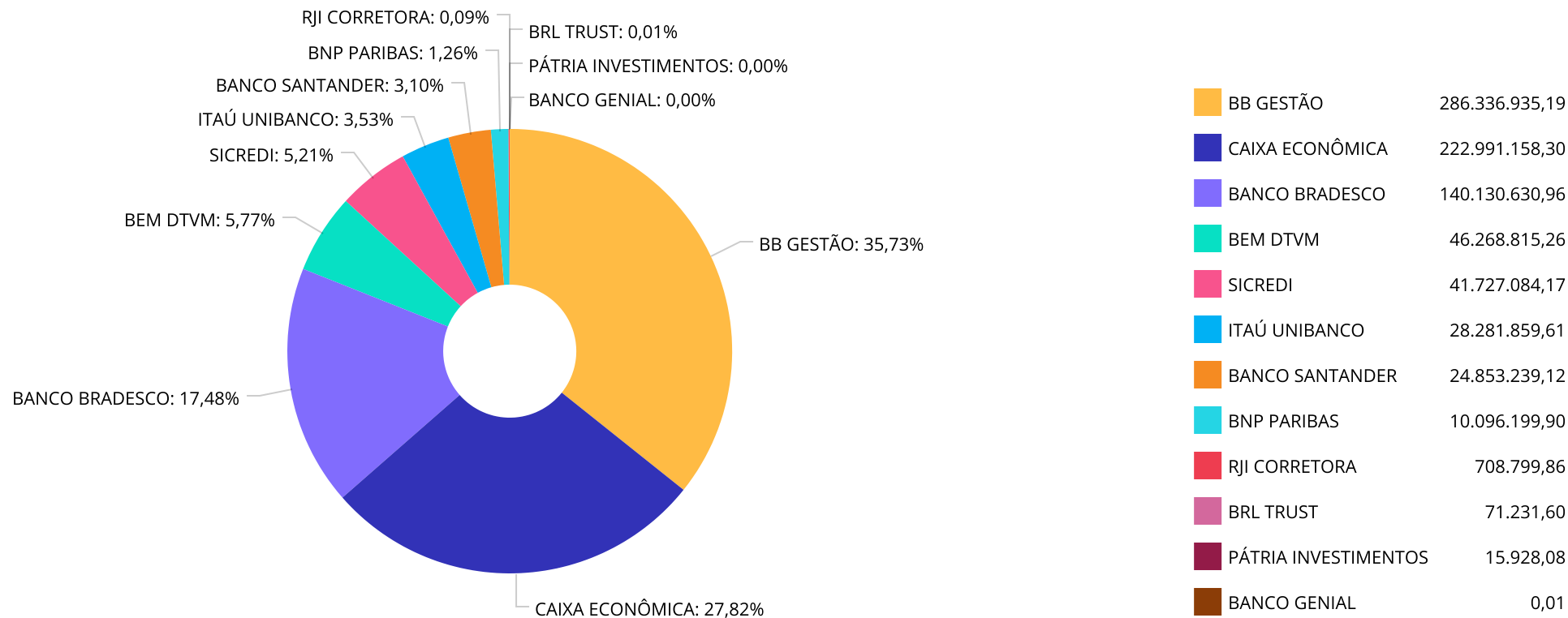
Carteira consolidada de investimentos - base (Junho / 2023)

Produto / Fundo	Resgate	Carência	Saldo	Particip. S/ Total	Cotistas	% S/ PL do Fundo	Enquadramento
BB IDKA 2 TÍTULOS PÚBLICOS FI RENDA FIXA PREVIDE...	D+1	Não há	55.053.087,39	6,54%	942	0,85%	Artigo 7º, Inciso I, Alínea ' b '
BB IMA-B 5 FIC RENDA FIXA PREVIDENCIÁRIO LP	D+1	Não há	85.710.410,00	10,18%	783	1,52%	Artigo 7º, Inciso I, Alínea ' b '
BB IRF-M 1 TÍTULOS PÚBLICOS FIC RENDA FIXA PREVI...	D+0	Não há	13.584.189,58	1,61%	1.136	0,20%	Artigo 7º, Inciso I, Alínea ' b '
BB TÍTULOS PÚBLICOS X FI RENDA FIXA PREVIDENCIÁR...	D+0	15/08/2024	2.609.693,96	0,31%	92	1,24%	Artigo 7º, Inciso I, Alínea ' b '
BB TÍTULOS PÚBLICOS XXI FI RENDA FIXA PREVIDENCI...	D+0	2024-08-15	70.978.574,51	8,43%	370	2,02%	Artigo 7º, Inciso I, Alínea ' b '
CAIXA BRASIL 2024 IV TÍTULOS PÚBLICOS FI RENDA F...	D+0	15/08/2024	142.150.918,66	16,88%	301	3,79%	Artigo 7º, Inciso I, Alínea ' b '
CAIXA BRASIL IRF-M 1 TÍTULOS PÚBLICOS FI RENDA F...	D+0	Não há	42.854.448,31	5,09%	1.186	0,58%	Artigo 7º, Inciso I, Alínea ' b '
SANTANDER IMA-B 5 PREMIUM FIC RENDA FIXA	D+1	Não há	6.727.926,96	0,80%	118	0,60%	Artigo 7º, Inciso I, Alínea ' b '
SICREDI LIQUIDEZ EMPRESARIAL DI FI RENDA FIXA	D+0	Não há	41.727.084,17	4,95%	1.246	2,39%	Artigo 7º, Inciso I, Alínea ' b '
BRDESCO PREMIUM FI RENDA FIXA REFERENCIADO DI	D+0	Não há	140.130.630,96	16,64%	360	1,61%	Artigo 7º, Inciso III, Alínea ' a '
CAIXA BRASIL DISPONIBILIDADES FIC RENDA FIXA SIM...	D+0	Não há	101.610,88	0,01%	352	0,01%	Artigo 7º, Inciso III, Alínea ' a '
ITAÚ INSTITUCIONAL FI RENDA FIXA REFERENCIADO DI	D+0	Não há	4.439.362,50	0,53%	379	0,09%	Artigo 7º, Inciso III, Alínea ' a '
LETRA FINANCEIRA BRADESCO	S/Info		25.741.976,70	3,06%		0,00%	Artigo 7º, Inciso IV
LETRA FINANCEIRA SANTANDER	S/Info		15.127.536,79	1,80%		0,00%	Artigo 7º, Inciso IV
ITÁLIA FIDC MULTISSETORIAL SÊNIOR 1	Não se ...	Não se aplica	71.231,60	0,01%		0,00%	Artigo 7º, Inciso V, Alínea ' a '
TREND BANK BANCO DE FOMENTO FIDC MULTISSETORIAL S...	Não se ...	Não se aplica	0,01	0,00%		0,00%	Artigo 7º, Inciso V, Alínea ' a '
BB IPCA III FI RENDA FIXA PREVIDENCIÁRIO CRÉDITO...	D+30 ou...	Não há	10.272.860,29	1,22%	50	3,27%	Artigo 7º, Inciso V, Alínea ' b '
ITAÚ HIGH GRADE FIC RENDA FIXA CRÉDITO PRIVADO	D+0	Não há	23.842.497,11	2,83%	461	0,85%	Artigo 7º, Inciso V, Alínea ' b '
ARX INCOME INSTITUCIONAL FIC AÇÕES	D+3	Não há	5.183.417,66	0,62%	12	0,96%	Artigo 8º, Inciso I
AZ QUEST AÇÕES FIC AÇÕES	D+4	Não há	6.787.598,02	0,81%	3.732	2,44%	Artigo 8º, Inciso I

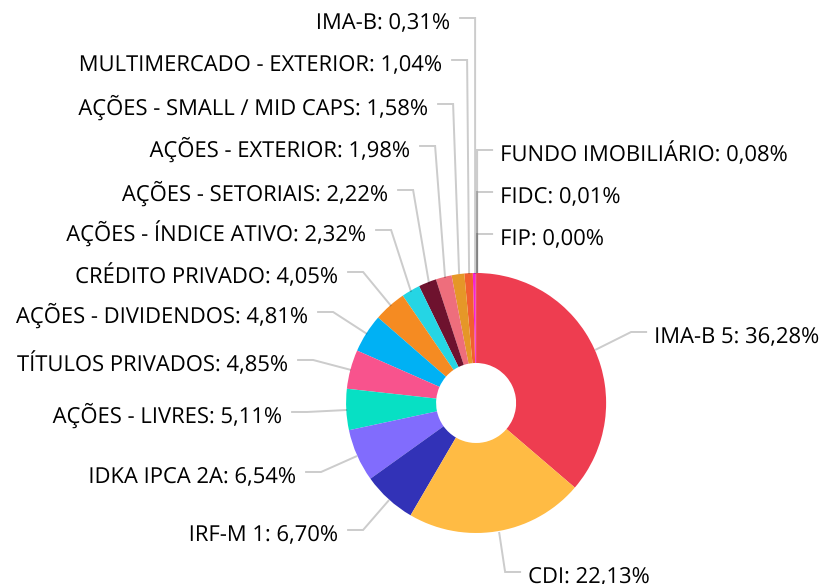
Carteira consolidada de investimentos - base (Junho / 2023)

Produto / Fundo	Resgate	Carência	Saldo	Particip. S/ Total	Cotistas	% S/ PL do Fundo	Enquadramento
BB CONSTRUÇÃO CIVIL FIC AÇÕES	D+4	Não há	4.328.788,40	0,51%	12.196	2,45%	Artigo 8º, Inciso I
BB DIVIDENDOS MIDCAPS FIC AÇÕES	D+4	Não há	7.547.122,24	0,90%	2.724	2,22%	Artigo 8º, Inciso I
BB RETORNO TOTAL FIC AÇÕES	D+3	Não há	22.110.662,50	2,62%	29.477	2,62%	Artigo 8º, Inciso I
BB SELEÇÃO FATORIAL FIC AÇÕES	D+3	Não há	14.141.546,32	1,68%	21.398	1,04%	Artigo 8º, Inciso I
CAIXA BRASIL IBX-50 FI AÇÕES	D+4	Não há	10.171.742,60	1,21%	83	1,56%	Artigo 8º, Inciso I
CAIXA CONSUMO FI AÇÕES	D+4	Não há	14.383.601,13	1,71%	6.604	10,46%	Artigo 8º, Inciso I
CAIXA SMALL CAPS ATIVO FI AÇÕES	D+4	Não há	13.328.836,72	1,58%	5.984	1,97%	Artigo 8º, Inciso I
ICATU VANGUARDA DIVIDENDOS FI AÇÕES	D+4	Não há	27.756.383,51	3,30%	2.666	3,98%	Artigo 8º, Inciso I
SANTANDER IBOVESPA ATIVO INSTITUCIONAL FI AÇÕES	D+4	Não há	9.344.154,96	1,11%	33	3,38%	Artigo 8º, Inciso I
MS GLOBAL OPPORTUNITIES DÓLAR ADVISORY INVESTIME...	D+5	Não há	10.096.199,90	1,20%	8.888	1,55%	Artigo 9º, Inciso II
SANTANDER GLOBAL EQUITIES DÓLAR MASTER INVESTIME...	D+8	Não há	8.781.157,20	1,04%	4.967	1,38%	Artigo 9º, Inciso II
SCHRODER SUSTENTABILIDADE GLOBAIS USD IS INVESTI...	D+4 du	Não há	6.541.416,07	0,78%	212	2,27%	Artigo 9º, Inciso II
GERAÇÃO DE ENERGIA FIP MULTISTRATÉGIA	Não se ...	Não se aplica	0,01	0,00%		0,00%	Artigo 10º, Inciso II
PÁTRIA SPECIAL OPPORTUNITIES I FICFIP	Não se ...	Não se aplica	15.928,08	0,00%	114	0,61%	Artigo 10º, Inciso II
ÁQUILLA FII - AQLL11	Não se ...	Não se aplica	708.799,85	0,08%		1,87%	Artigo 11º
Total para cálculo dos limites da Resolução			842.351.395,55				

Distribuição dos ativos por Administradores - base (Junho / 2023)



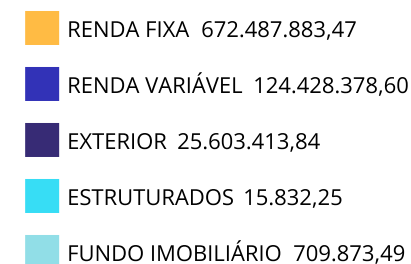
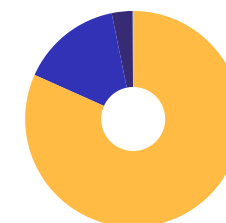
Distribuição dos ativos por Sub-Segmentos - base (Junho / 2023)



IMA-B 5	305.567.830,13	CDI	186.398.688,51	IRF-M 1	56.438.637,89	IDKA IPCA 2A	55.053.087,39
AÇÕES - LIVRES	43.039.806,84	TÍTULOS PRIVADOS	40.869.513,49	AÇÕES - DIVIDENDOS	40.486.923,41	CRÉDITO PRIVADO	34.115.357,40
AÇÕES - ÍNDICE ATIVO	19.515.897,56	AÇÕES - SETORIAIS	18.712.389,53	AÇÕES - EXTERIOR	16.637.615,97	AÇÕES - SMALL / MID CAPS	13.328.836,72
MULTIMERCADO - EXTERIOR	8.781.157,20	IMA-B	2.609.693,96	FUNDO IMOBILIÁRIO	708.799,85	FIDC	71.231,61
FIP	15.928,09						

Enquadramento e Política de Investimento (RENDA FIXA) - base (Maio / 2023)

Artigos - Renda Fixa	Resolução Pró Gestão - Nivel 1	Carteira \$	Carteira	Estratégia de Alocação - 2023			GAP Superior
				Inf	Alvo	Sup	
Artigo 7º, Inciso I, Alínea ' a '	100,00%	0,00	0,00%	0,00%	15,00%	40,00%	329.298.152,66
Artigo 7º, Inciso I, Alínea ' b '	100,00%	444.814.562,29	54,03%	15,00%	50,00%	75,00%	172.619.473,95
Artigo 7º, Inciso III, Alínea ' a '	65,00%	141.589.750,64	17,20%	4,00%	7,00%	60,00%	352.357.478,35
Artigo 7º, Inciso IV	20,00%	40.615.770,79	4,93%	0,00%	1,00%	20,00%	124.033.305,54
Artigo 7º, Inciso V, Alínea ' a '	5,00%	71.252,90	0,01%	0,00%	0,10%	0,50%	4.044.974,01
Artigo 7º, Inciso V, Alínea ' b '	5,00%	45.396.546,85	5,51%	0,00%	1,50%	5,00%	-4.234.277,77
Total Renda Fixa	100,00%	672.487.883,47	81,69%	19,00%	74,60%	200,50%	

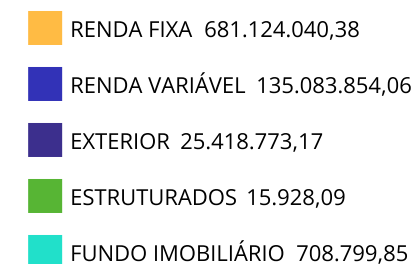
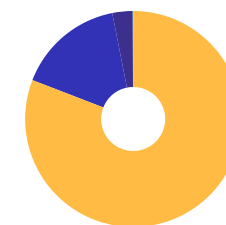


ATENÇÃO! Os limites respeitam as condições previstas na Resolução 4.695/18 em seus Artigo 7º § 7º e Artigo 8º § 3º para RPPS Certificado pelo Pró-Gestão!



Enquadramento e Política de Investimento (RENDA FIXA) - base (Junho / 2023)

Artigos - Renda Fixa	Resolução Pró Gestão - Nivel 1	Carteira \$	Carteira	Estratégia de Alocação - 2023			GAP Superior
				Inf	Alvo	Sup	
Artigo 7º, Inciso I, Alínea ' a '	100,00%	0,00	0,00%	0,00%	15,00%	40,00%	336.940.558,22
Artigo 7º, Inciso I, Alínea ' b '	100,00%	461.396.333,54	54,77%	15,00%	50,00%	75,00%	170.367.213,12
Artigo 7º, Inciso III, Alínea ' a '	65,00%	144.671.604,34	17,17%	4,00%	7,00%	60,00%	360.739.232,99
Artigo 7º, Inciso IV	20,00%	40.869.513,49	4,85%	0,00%	1,00%	20,00%	127.600.765,62
Artigo 7º, Inciso V, Alínea ' a '	5,00%	71.231,61	0,01%	0,00%	0,10%	0,50%	4.140.525,37
Artigo 7º, Inciso V, Alínea ' b '	5,00%	34.115.357,40	4,05%	0,00%	1,50%	5,00%	8.002.212,38
Total Renda Fixa	100,00%	681.124.040,38	80,86%	19,00%	74,60%	200,50%	



ATENÇÃO! Os limites respeitam as condições previstas na Resolução 4.695/18 em seus Artigo 7º § 7º e Artigo 8º § 3º para RPPS Certificado pelo Pró-Gestão!





FUNDO PREVIDENCIÁRIO DOS SERVIDORES PÚBLICOS DE PRAIA GRANDE
Subsecretaria de Gestão Previdenciária

**RESUMO DOS RESULTADOS DOS INVESTIMENTOS COM A POLÍTICA DE
INVESTIMENTOS NO 2º TRIMESTRE/2023**

As sugestões propostas nas atas do Comitê de Investimentos e deliberadas em Conselho de Administração, entre abril/23 e junho/23, estiveram dentro dos limites estabelecidos na Política de Investimentos de 2023, exceto na competência de maio/23, em que houve desenquadramento ativo no item 8 - Alocação Estratégica dos Recursos - segmento de renda fixa, art. 7º, V, Alínea "a", passando em 0,51% do limite de 5,0%. O desenquadramento foi regularizado no mês seguinte, ficando o dispositivo com 4,05% do patrimônio líquido da carteira.

Em, 01 de agosto de 2023

Victor Lopes Schiavetti
Diretor de Departamento Financeiro

3. FINANCEIRO

3.8 AUTORIZAÇÃO DE APLICAÇÃO E RESGATE



FUNDO PREVIDENCIÁRIO DOS SERVIDORES PÚBLICOS DE PRAIA GRANDE
Subsecretaria de Gestão Previdenciária

DECLARAÇÃO

Declaro que foram elaborados Relatórios de Autorização de Aplicação e Resgate das movimentações ocorridas entre abril a junho de 2023.

Em, 01 de agosto de 2023


Victor Lopes Schiavetti

Diretor de Departamento Financeiro

4. PREVIDÊNCIA

4.1 AVALIAÇÃO ATUARIAL



FUNDO PREVIDENCIÁRIO DOS SERVIDORES PÚBLICOS DE PRAIA GRANDE
Subsecretaria de Gestão Previdenciária

DECLARAÇÃO

Declaro que foi aberto processo administrativo, em 16/11/2022, para contratação de empresa para prestar serviços de consultoria atuarial e, no momento, o processo está sendo analisado na Procuradoria Geral do Município.

Em, 01 de agosto de 2023


Victor Lopes Schiavetti

Diretor de Departamento Financeiro

4. PREVIDÊNCIA

4.6 FOLHA DE PAGAMENTO

26/04/2023

Resumo da Folha de Pagamento
PAGTO MENSAL 04/2023

Pagina 1

RESUMO GERAL 00.00.00 a 99.99.99

50-APOSENTADO 51-PENSIONIST 60-APOSENTADO 61-APOSENTADO 62-APOSENTADO 63-APOSENTADO 64-APOSENTADO 65-APOSENTADO 66-APOSENTADO

CODIGO	DESCRICAO	REFERENCIA	VENCIMENTO	DESCONTO	TOTAL DE SERVIDORES
0004	VENCIMENTOS APOSENT.	54.095,00	6.101.044,19		1804
0006	VENCIMENTOS PENSIONISTA	17.010,00	1.459.545,07		567
0012	GRAT INCORP DE RP APOSENT.		121.625,79		58
0013	GRAT INCORP DE RP PENSIONISTA		3.658,59		1
0020	ATS/PROMOCAO APOSENT.	31.370,00	1.339.969,75		1260
0022	SEXTA PARTE APOSENT.	15.143,94	672.976,76		909
0023	SEXTA P./NAO OPTANTE APOSENT.	116,62	2.489,46		7
0024	ATS/PROMOCAO PENSIONISTA	5.355,00	162.707,40		244
0029	FUNCAO GRATIFICADA 15%APOSENT.	15,00	846,06		1
0039	GRAT.ART 3. LC031/93 APOSENT.		2.203,11		12
0043	ADICIONAL NOTURNO APOSENT.	80,00	264,16		1
0044	SEXTA PARTE PENSIONISTA	1.732,64	52.001,61		104
0061	INC GRAT JORN.ESP.TRAB APOSENT		7.120,42		7
0062	FUNCAO GRATIFICADA APOSENT.		487.972,01		124
0068	VENC EM ATRASO PENSIONISTA		5.432,44		3
0071	GRAT.ART3 LC031/93 PENSIONISTA		817,47		3
0072	INC GRAT JORNADA ESP.TRAB PENS		1.546,28		5
0073	FUNCAO GRATIFICADA PENSIONISTA		479,90		3
0075	GRAT PLANTOES EXTRAS APOSENT.		5.497,32		1
0079	GRATIFIC H.E./A.N.PENSIONISTA		343,57		1
0084	ESCALA ESTENDIDA APOSENT.		40.087,10		5
0085	INCORPORACOES LC 317/02 PENSIO		4.491,12		11
0095	INCORP. DIF DO CARGO APOSENT.		240.849,01		85
0102	INCORP DIF CARGO PENSIONISTA		2.541,43		5
0157	R.D.E. PENSIONISTA		346,03		1
0159	DIARIAS PENSIONISTA		663,22		1
0164	GRATIF 50% (17 ANOS)APOSENT.	600,00	42.841,03		12
0168	R.D.E.APOSENT.		2.239,75		4
0169	DIARIAS APOSENT.		1.240,67		2
0170	NIVEL UNIVERSIT 1/4 APOSENT.	50,00	3.278,36		2
0172	F.G.I. 007		0,01		1
0173	NIVEL TECNICO S/CARGO APOSENT.		4.545,14		1
0175	GRAT.100% REMUNERACAO APOSENT.	300,00	7.562,06		3
0178	GRATIFICACAO 200% APOSENT.	400,00	30.610,80		2
0179	F.G.I. 24 APOSENT.		0,01		1
0182	GRAT.100% REMUN. PENSIONISTA	100,00	2.235,64		1
0183	GRATIFICACAO 200% PENSIONISTA	400,00	31.134,78		2
0197	GRAT.QUALIFICACAO-GQ Aposent.	30,00	5.757,35		1
0248	F.G. 24 PENSIONISTA		44,13		1
0256	F.G. 24 APOSENT.		39,35		1
0297	GRATIFICACAO ESPECIAL APOSENT.		5.693,15		3
0299	GRATIFICACAO 50% 17 ANOS	50,00	1.456,76		1
0308	JORNADA DUPLA APOSENT.		922.775,00		116
0309	JORNADA DUPLA (AULAS) APOSENT.		9.678,87		1
0342	13o SALARIO AVOS		606,00		1
0343	INCORPORACOES LC 317/02 APOSEN		257.725,43		226

26/04/2023

Resumo da Folha de Pagamento
PAGTO MENSAL 04/2023

Pagina 2

RESUMO GERAL 00.00.00 a 99.99.99

50-APOSENTADO 51-PENSIONIST 60-APOSENTADO 61-APOSENTADO 62-APOSENTADO 63-APOSENTADO 64-APOSENTADO 65-APOSENTADO 66-APOSENTADO

CODIGO	DESCRICAO	REFERENCIA	VENCIMENTO	DESCONTO	TOTAL DE SERVIDORES
0344	JORNADA DUPLA PENSIONISTA		24.146,67		4
0345	INCORP PSF/ESF LC 922/22 APOS.		23.862,65		8
0346	GRATIFICACAO 100% APOSENT.	100,00	2.913,51		1
0348	1/4 NIVEL UNIVERSITARIO	25,00	728,38		1
0349	40% RDE	40,00	1.165,40		1
0355	DEV.BLOQUEIO RECADASTRAMENTO-P		6.469,26		2
0362	VALOR EXCEDIDO	840,00		31.405,72	28
0556	DIF. SAL. MINIMO APOSENT.		170.399,70		346
0557	DIF. SAL. MINIMO PENSIONISTA		15.215,65		37
0744	SANTANDER - EMPRESTIMO			154.887,14	208
0747	SINDICATO CONSIGNACAO			355,00	4
1207	Redutor Const. E.C. 41/2003	500,00		30.409,13	5
1208	Redutor Const.Teto MinistroSTF	90,25		29.350,26	1
1209	Redutor Const. E.C. 103/2019			2.508,17	4
1310	Desc. Adto Salarial	46.340,00		1.449.000,42	2317
1326	MINAS BRASIL			17.869,87	382
1327	CAPEMISA			13.241,51	38
1329	SINDICATO	1.528,50		63.236,27	1019
1335	PGCARD			90.423,72	110
1340	BANCO DO BRASIL-EMPRESTIMO			43.085,38	59
1344	C.ECONOMICA FEDERAL-EMPRESTIMO			99.377,94	158
1348	BRADESCO - EMPRESTIMOS			400.047,02	500
1370	PLANO DE SAUDE			347.443,15	385
1375	PLANO OSAN			22.099,31	587
1380	PLAN SAUDE STA CASA STOS/IPMPG			69.534,86	58
1430	PENSAO ALIMENTICIA	1.152,23		23.433,52	19
1433	PENSAO ALIMENTICIA	177,25		16.396,69	9
1440	DEPOSITO JUDICIAL - PENSION.	20,00		1.057,66	1
1646	I.P.M.P.G - LC 922/22			2.296,95	11
1650	FPGPREV - INATIVOS	7.014,00		426.295,75	501
1652	FPGPREV - PENSIONISTAS	714,00		19.040,50	51
1770	I.R.R.F.	93,00		1.338.522,08	1116
1783	DEP.JUDICIAL - S/Liquido	30,00		1.616,81	1
	LIQUIDO		7.598.949,95		
	TOTAL DE VENCIMENTOS		12.291.884,78		
	TOTAL DE DESCONTOS		4.692.934,83		
	BASE DE PREVIDENCIA		3.180.972,00		
	BASE DE IRRF		9.569.330,44		
	01 NORMAL			2352 Servidor(es)	
	08 MAIS DE 1 MOTIVO			26 Servidor(es)	
	TOTAL			2378 Servidor(es)	

24/05/2023

Resumo da Folha de Pagamento
PAGTO MENSAL 05/2023

Pagina 1

RESUMO GERAL 00.00.00 a 99.99.99

50-APOSENTADO 51-PENSIONIST 60-APOSENTADO 61-APOSENTADO 62-APOSENTADO 63-APOSENTADO 64-APOSENTADO 65-APOSENTADO 66-APOSENTADO

CODIGO	DESCRICAO	REFERENCIA	VENCIMENTO	DESCONTO	TOTAL DE SERVIDORES
0004	VENCIMENTOS APOSENT.	54.651,00	6.148.241,39		1822
0006	VENCIMENTOS PENSIONISTA	16.890,00	1.455.218,65		564
0012	GRAT INCORP DE RP APOSENT.		121.625,79		58
0013	GRAT INCORP DE RP PENSIONISTA		3.658,59		1
0020	ATS/PROMOCAO APOSENT.	31.355,00	1.339.608,22		1260
0022	SEXTA PARTE APOSENT.	15.127,28	672.646,59		908
0023	SEXTA P./NAO OPTANTE APOSENT.	116,62	2.489,46		7
0024	ATS/PROMOCAO PENSIONISTA	5.330,00	162.423,66		243
0029	FUNCAO GRATIFICADA 15%APOSENT.	15,00	846,06		1
0039	GRAT.ART 3. LC031/93 APOSENT.		2.203,11		12
0043	ADICIONAL NOTURNO APOSENT.	80,00	264,16		1
0044	SEXTA PARTE PENSIONISTA	1.715,98	51.812,45		103
0061	INC GRAT JORN.ESP.TRAB APOSENT		7.120,42		7
0062	FUNCAO GRATIFICADA APOSENT.		487.972,01		124
0071	GRAT.ART3 LC031/93 PENSIONISTA		817,47		3
0072	INC GRAT JORNADA ESP.TRAB PENS		1.546,28		5
0073	FUNCAO GRATIFICADA PENSIONISTA		479,90		3
0075	GRAT PLANTOES EXTRAS APOSENT.		5.497,32		1
0079	GRATIFIC H.E./A.N.PENSIONISTA		343,57		1
0084	ESCALA ESTENDIDA APOSENT.		40.087,10		5
0085	INCORPORACOES LC 317/02 PENSIO		4.491,12		11
0095	INCORP. DIF DO CARGO APOSENT.		240.849,01		85
0102	INCORP DIF CARGO PENSIONISTA		2.541,43		5
0157	R.D.E. PENSIONISTA		346,03		1
0159	DIARIAS PENSIONISTA		663,22		1
0164	GRATIF 50% (17 ANOS)APOSENT.	600,00	42.841,03		12
0168	R.D.E.APOSENT.		2.239,75		4
0169	DIARIAS APOSENT.		1.240,67		2
0170	NIVEL UNIVERSIT 1/4 APOSENT.	50,00	3.278,36		2
0172	F.G.I. 007		0,01		1
0173	NIVEL TECNICO S/CARGO APOSENT.		4.545,14		1
0175	GRAT.100% REMUNERACAO APOSENT.	300,00	7.562,06		3
0178	GRATIFICACAO 200% APOSENT.	400,00	30.610,80		2
0179	F.G.I. 24 APOSENT.		0,01		1
0182	GRAT.100% REMUN. PENSIONISTA	100,00	2.235,64		1
0183	GRATIFICACAO 200% PENSIONISTA	400,00	31.134,78		2
0197	GRAT.QUALIFICACAO-GQ Aposent.	30,00	5.757,35		1
0248	F.G. 24 PENSIONISTA		44,13		1
0256	F.G. 24 APOSENT.		39,35		1
0297	GRATIFICACAO ESPECIAL APOSENT.		5.693,15		3
0299	GRATIFICACAO 50% 17 ANOS	50,00	1.456,76		1
0308	JORNADA DUPLA APOSENT.		922.775,00		116
0309	JORNADA DUPLA (AULAS) APOSENT.		9.678,87		1
0343	INCORPORACOES LC 317/02 APOSEN		257.725,43		226
0344	JORNADA DUPLA PENSIONISTA		24.146,67		4
0345	INCORP PSF/ESF LC 922/22 APOS.		24.100,17		9

24/05/2023

Resumo da Folha de Pagamento
PAGTO MENSAL 05/2023

Pagina 2

RESUMO GERAL 00.00.00 a 99.99.99

50-APOSENTADO 51-PENSIONIST 60-APOSENTADO 61-APOSENTADO 62-APOSENTADO 63-APOSENTADO 64-APOSENTADO 65-APOSENTADO 66-APOSENTADO

CODIGO	DESCRICAO	REFERENCIA	VENCIMENTO	DESCONTO	TOTAL DE SERVIDORES
0346	GRATIFICACAO 100% APOSENT.	100,00	2.913,51		1
0348	1/4 NIVEL UNIVERSITARIO	25,00	728,38		1
0349	40% RDE	40,00	1.165,40		1
0355	DEV.BLOQUEIO RECADASTRAMENTO-P		1.203,96		1
0362	VALOR EXCEDIDO	840,00		31.405,72	28
0401	DEVOLUCAO DIF. REDUTOR C/TRIB		6.697,79		5
0403	DESC. DIFERENCA REDUTOR			6.697,79	5
0425	DEVOL.BLOQUEIO RECADASTRAMENTO		3.392,71		2
0556	DIF. SAL. MINIMO APOSENT.		176.995,28		352
0557	DIF. SAL. MINIMO PENSIONISTA		14.224,35		35
0744	SANTANDER - EMPRESTIMO			160.189,41	219
0747	SINDICATO CONSIGNACAO			583,61	6
1207	Redutor Const. E.C. 41/2003	400,00		19.791,95	4
1208	Redutor Const.Teto MinistroSTF	90,25		29.350,26	1
1209	Redutor Const. E.C. 103/2019			2.508,17	4
1310	Desc. Adto Salarial	46.100,00		1.520.987,17	2305
1326	MINAS BRASIL			17.801,97	380
1327	CAPEMISA			13.035,77	37
1329	SINDICATO	1.536,00		63.135,63	1024
1335	PGCARD			89.509,87	106
1340	BANCO DO BRASIL-EMPRESTIMO			42.911,51	57
1344	C.ECONOMICA FEDERAL-EMPRESTIMO			98.258,51	156
1348	BRADESCO - EMPRESTIMOS			392.381,52	497
1370	PLANO DE SAUDE			346.189,36	382
1375	PLANO OSAN			21.850,05	582
1380	PLAN SAUDE STA CASA STOS/IPMPG			69.090,22	58
1430	PENSAO ALIMENTICIA	1.152,23		23.745,98	19
1433	PENSAO ALIMENTICIA	177,25		16.437,00	9
1440	DEPOSITO JUDICIAL - PENSION.	20,00		1.089,82	1
1646	I.P.M.P.G - LC 922/22			2.296,95	11
1650	FPGPREV - INATIVOS	6.972,00		429.373,20	503
1652	FPGPREV - PENSIONISTAS	714,00		18.835,57	51
1770	I.R.R.F.	87,00		1.288.755,53	972
1783	DEP.JUDICIAL - S/Liquido	30,00		1.614,24	1
	LIQUIDO		7.630.392,74		
	TOTAL DE VENCIMENTOS		12.338.219,52		
	TOTAL DE DESCONTOS		4.707.826,78		
	BASE DE PREVIDENCIA		3.235.107,83		
	BASE DE IRRF		9.608.334,49		
	01 NORMAL			2352	Servidor(es)
	08 MAIS DE 1 MOTIVO			43	Servidor(es)
	TOTAL			2395	Servidor(es)

26/06/2023

Resumo da Folha de Pagamento
PAGTO MENSAL 06/2023

Pagina 1

RESUMO GERAL 00.00.00 a 99.99.99

50-APOSENTADO 51-PENSIONIST 60-APOSENTADO 61-APOSENTADO 62-APOSENTADO 63-APOSENTADO 64-APOSENTADO 65-APOSENTADO 66-APOSENTADO

CODIGO	DESCRICAO	REFERENCIA	VENCIMENTO	DESCONTO	TOTAL DE SERVIDORES
0004	VENCIMENTOS APOSENT.	54.539,00	6.147.385,55		1818
0006	VENCIMENTOS PENSIONISTA	17.190,00	1.471.492,58		577
0012	GRAT INCORP DE RP APOSENT.		121.625,79		58
0013	GRAT INCORP DE RP PENSIONISTA		3.658,59		1
0020	ATS/PROMOCAO APOSENT.	31.345,00	1.340.184,27		1260
0022	SEXTA PARTE APOSENT.	15.143,94	673.680,47		909
0023	SEXTA P./NAO OPTANTE APOSENT.	116,62	2.489,46		7
0024	ATS/PROMOCAO PENSIONISTA	5.350,00	162.696,93		243
0028	VENCIMENTOS EM ATRASO APOSENT.		337,07		1
0029	FUNCAO GRATIFICADA 15%APOSENT.	15,00	846,06		1
0039	GRAT.ART 3. LC031/93 APOSENT.		2.203,11		12
0043	ADICIONAL NOTURNO APOSENT.	80,00	264,16		1
0044	SEXTA PARTE PENSIONISTA	1.732,64	52.001,61		104
0061	INC GRAT JORN.ESP.TRAB APOSENT		7.120,42		7
0062	FUNCAO GRATIFICADA APOSENT.		487.036,53		123
0068	VENC EM ATRASO PENSIONISTA		59.027,75		15
0071	GRAT.ART3 LC031/93 PENSIONISTA		817,47		3
0072	INC GRAT JORNADA ESP.TRAB PENS		1.546,28		5
0073	FUNCAO GRATIFICADA PENSIONISTA		479,90		3
0075	GRAT PLANTOES EXTRAS APOSENT.		5.497,32		1
0079	GRATIFIC H.E./A.N.PENSIONISTA		343,57		1
0084	ESCALA ESTENDIDA APOSENT.		40.087,10		5
0085	INCORPORACOES LC 317/02 PENSIO		4.491,12		11
0095	INCORP. DIF DO CARGO APOSENT.		240.849,01		85
0102	INCORP DIF CARGO PENSIONISTA		2.541,43		5
0157	R.D.E. PENSIONISTA		346,03		1
0159	DIARIAS PENSIONISTA		663,22		1
0164	GRATIF 50% (17 ANOS)APOSENT.	600,00	42.841,03		12
0168	R.D.E.APOSENT.		2.239,75		4
0169	DIARIAS APOSENT.		1.240,67		2
0170	NIVEL UNIVERSIT 1/4 APOSENT.	50,00	3.278,36		2
0172	F.G.I. 007		0,01		1
0173	NIVEL TECNICO S/CARGO APOSENT.		4.545,14		1
0175	GRAT.100% REMUNERACAO APOSENT.	300,00	7.562,06		3
0178	GRATIFICACAO 200% APOSENT.	400,00	30.610,80		2
0179	F.G.I. 24 APOSENT.		0,01		1
0182	GRAT.100% REMUN. PENSIONISTA	100,00	2.235,64		1
0183	GRATIFICACAO 200% PENSIONISTA	400,00	31.134,78		2
0197	GRAT.QUALIFICACAO-GQ Aposent.	30,00	5.757,35		1
0248	F.G. 24 PENSIONISTA		44,13		1
0256	F.G. 24 APOSENT.		39,35		1
0297	GRATIFICACAO ESPECIAL APOSENT.		5.693,15		3
0299	GRATIFICACAO 50% 17 ANOS	50,00	1.456,76		1
0308	JORNADA DUPLA APOSENT.		931.896,97		117
0309	JORNADA DUPLA (AULAS) APOSENT.		9.678,87		1
0334	DESCONTO PAGTO A MAIOR			2.598,48	2

26/06/2023

Resumo da Folha de Pagamento
PAGTO MENSAL 06/2023

Pagina 2

RESUMO GERAL 00.00.00 a 99.99.99

50-APOSENTADO 51-PENSIONIST 60-APOSENTADO 61-APOSENTADO 62-APOSENTADO 63-APOSENTADO 64-APOSENTADO 65-APOSENTADO 66-APOSENTADO

CODIGO	DESCRICAO	REFERENCIA	VENCIMENTO	DESCONTO	TOTAL DE SERVIDORES
0343	INCORPORACOES LC 317/02 APOSEN		257.725,43		226
0344	JORNADA DUPLA PENSIONISTA		24.146,67		4
0345	INCRP PSF/ESF LC 922/22 APOS.		24.100,17		9
0346	GRATIFICACAO 100% APOSENT.	100,00	2.913,51		1
0348	1/4 NIVEL UNIVERSITARIO	25,00	728,38		1
0349	40% RDE	40,00	1.165,40		1
0355	DEV.BLOQUEIO RECADASTRAMENTO-P		3.536,73		2
0362	VALOR EXCEDIDO	840,00		31.405,72	28
0425	DEVOL.BLOQUEIO RECADASTRAMENTO		8.985,90		2
0556	DIF. SAL. MINIMO APOSENT.		176.353,21		351
0557	DIF. SAL. MINIMO PENSIONISTA		15.777,01		40
0744	SANTANDER - EMPRESTIMO			160.217,35	230
0747	SINDICATO CONSIGNACAO			924,49	9
1207	Redutor Const. E.C. 41/2003	400,00		19.791,95	4
1208	Redutor Const.Teto MinistroSTF	90,25		29.350,26	1
1209	Redutor Const. E.C. 103/2019			3.482,73	5
1310	Desc. Adto Salarial	46.360,00		1.522.655,48	2318
1326	MINAS BRASIL			17.961,71	383
1327	CAPEMISA			13.013,03	37
1329	SINDICATO	1.548,00		63.397,48	1033
1335	PGCARD			88.611,81	104
1340	BANCO DO BRASIL-EMPRESTIMO			41.807,79	57
1344	C.ECONOMICA FEDERAL-EMPRESTIMO			98.567,56	158
1348	BRADESCO - EMPRESTIMOS			386.445,71	487
1370	PLANO DE SAUDE			354.506,93	393
1375	PLANO OSAN			22.174,74	592
1380	PLAN SAUDE STA CASA STOS/IPMPG			67.471,60	57
1430	PENSAO ALIMENTICIA	1.114,23		21.243,16	17
1433	PENSAO ALIMENTICIA	177,25		16.437,00	9
1440	DEPOSITO JUDICIAL - PENSION.	20,00		1.089,82	1
1646	I.P.M.P.G - LC 922/22			2.296,95	11
1650	FPGPREV - INATIVOS	7.056,00		430.250,25	504
1652	FPGPREV - PENSIONISTAS	728,00		20.398,35	52
1770	I.R.R.F.	87,00		1.297.747,52	980
	LIQUIDO		7.711.552,17		
	TOTAL DE VENCIMENTOS		12.425.400,04		
	TOTAL DE DESCONTOS		4.713.847,87		
	BASE DE PREVIDENCIA		3.218.917,21		
	BASE DE IRRF		9.668.765,64		
	01 NORMAL			2366	Servidor(es)
	08 MAIS DE 1 MOTIVO			39	Servidor(es)
	TOTAL			2405	Servidor(es)