

AVALIAÇÃO ATUARIAL

Instituto de Previdência Municipal de Praia Grande

Dezembro / 2013

1. OBJETIVO

A presente Avaliação Atuarial tem por objetivo determinar:

- a) o nível de contribuição dos segurados e do órgão empregador;
- b) o Fundo de Previdência necessário à manutenção dos benefícios previdenciários já concedidos e a conceder.

2. BENEFÍCIOS ASSEGURADOS

A Avaliação Atuarial foi efetuada considerando os seguintes benefícios previdenciários:

- Aposentadoria por invalidez;
- Aposentadoria por idade *;
- Aposentadoria por tempo de contribuição *;
- Aposentadoria especial (professor); e
- Pensão por morte.

* Compulsória; Voluntária.

3. CONDIÇÕES DE CONCESSÃO E VALORES DOS BENEFÍCIOS

As condições, carências e os valores dos benefícios previdenciários assegurados, estão de acordo com:

- I - Emenda Constitucional N° 20, de 15/12/1998;
- II - Emenda Constitucional N° 41, de 19/12/2003;
- III - Emenda Constitucional N° 47, de 05/07/2005;
- IV - Lei Federal N° 9.717, de 27/11/1998;
- V - Lei Federal N° 10.887, de 18/06/2004;
- VI - Portaria do MPS N° 402, de 10/12/2008;

VII - Portaria do MPS Nº 403, de 10/12/2008;

VIII - Orientação Normativa Nº 01, de 23/01/2007; e

IX - Orientação Normativa Nº 02, de 31/03/2009.

4. PREMISSAS ATUARIAIS

O estudo matemático-atuarial foi desenvolvido sobre a totalidade do universo de servidores titulares de cargos efetivos aposentados e pensões, tabulado com base nas informações cadastrais fornecidas na data base **Dezembro / 2013**.

As premissas atuariais adotadas no estudo foram:

TAXAS ANUAIS DE SOBREVIVÊNCIA E MORTALIDADE INCLUSIVE DOS INVÁLIDOS:

- Tábua completa de Mortalidade – ambos os sexos; elaborada pelo IBGE do ano de 2011;
- Ocorrência dos eventos de invalidez, de acordo com a “Tábua de entrada em Invalidez”, “Álvaro Vindas”;
- “Turn-over” dos Servidores, em relação ao vínculo de emprego, conforme abaixo:

Idade x	q_x^S Calculado
Até 25	1%
De 26 a 30	1%
De 31 a 40	1%
De 41 a 50	1%
De 51 a 60	0%
Acima de 60	0%

- Crescimento real do salário, pelo levantamento histórico dos dissídios dos últimos 03 anos, descontando INPC do período, conforme segue:

$[(1,065 - 0,055627) + (1,06 - 0,061978) + (1,07 - 0,060799)] / 3 = 1,0055$ ou 0,55% ao ano. Portanto, utilizamos a taxa de 1,00% ao ano, mínimo permitido pela legislação.

- Crescimento real dos benefícios do plano: 0% ao ano, em função das correções monetárias dos benefícios concedidos estarem em grande parte vinculados à correção monetária do RGPS.
- Sem solidariedade de gerações, no financiamento dos benefícios;
- Ter começado a trabalhar aos dezoito anos de idade, quando não informado o tempo de INSS anterior;
- Taxa real de retorno, pela aplicação do patrimônio do “Fundo de Previdência” de 6% ao ano. A taxa anual de juros real adotada baseou-se na rentabilidade anual aferida na política de investimentos para as aplicações dos recursos do RPPS para os próximos anos, informada pelo Instituto ser superior a 6,00% ao ano, uma vez que a política de investimentos tem como parâmetro o IPCA + 6,00% ao ano.
- Considerando que as correções salariais negociadas pelas Associações da Classe / Sindicatos são baseadas no INPC e IPCA, sugerimos que sejam adotados no Sistema Previdenciário os mesmos indexadores.
- Fator de atualização potencial $FA \geq (1 + IGP-DI)$; e
- Método de Capitalização utilizado:
 - Crédito unitário projetado (PUC)
- Composição familiar formada pelo cônjuge e (02) dois filhos, quando não informado no banco de dados.

4.1. ELEGIBILIDADE DE CONDIÇÕES A APOSENTADORIA.

O cálculo do custo dos benefícios de Aposentadoria Voluntária e Aposentadoria Compulsória foi separado em

três grupos de servidores, que tem sua elegibilidade ao benefício conforme segue:

4.1.1. Servidores que preencheram os pré-requisitos para aposentadoria até a data da promulgação da Emenda Constitucional N^o 41.

I - Ter 53 (cinquenta e três) anos ou mais de idade, se homem, e 48 (quarenta e oito) anos ou mais de idade, se mulher.

II - Ter 5 (cinco) anos ou mais de efetivo exercício no cargo.

III - Ter o tempo de contribuição para a previdência igual ou superior a soma de:

a) 35 (trinta e cinco) anos, se homem e 30 (trinta) anos, se mulher.

b) Um período adicional equivalente a 20% do tempo que, no dia 16/12/1998 faltava para atingir o tempo constante na alínea **a)** anterior.

Obs.:

1) O professor na função de magistério, para efeito deste inciso III, terá na contagem de tempo de contribuição, um adicional de 17% se homem e 20% se mulher, no tempo de serviço exercido até 15/12/1998.

2) O magistrado, membro do Ministério Público e Tribunal de Contas, para efeitos deste inciso III terá na contagem de tempo de contribuição um adicional de 17% no tempo de serviço exercido até 15/12/1998.

4.1.2. Servidores que ingressaram no serviço público antes de 16 de dezembro de 1998 (sem direito adquirido).

I - Ter 53 (cinquenta e três) anos ou mais de idade, se homem, e 48 (quarenta e oito) anos ou mais de idade, se mulher.

II - Ter no mínimo 20 (vinte) anos de Serviço Público.

III - Ter 10 (dez) anos de carreira e 5 (cinco) anos ou mais de efetivo exercício no cargo.

IV - Ter o tempo de contribuição para a previdência igual ou superior a soma de:

a) 35 (trinta e cinco) anos, se homem e 30 (trinta) anos, se mulher.

b) Um período adicional equivalente a 20% do tempo que, no dia 16/12/1998 faltava para atingir o tempo constante na alínea **a)** anterior.

∴ Haverá um abatimento de 3,5% por ano de antecipação em relação às idades de 60 (sessenta) anos, se homem e 55 (cinquenta e cinco) anos se mulher, caso o servidor complete os pré-requisitos para aposentadoria até Dezembro de 2005. Cumpridos os requisitos a partir de Janeiro de 2006, o abatimento por ano de antecipação será de 5%.

Obs.:

1) O professor na função de magistério, para efeito deste inciso IV, terá na contagem de tempo de contribuição, um adicional de 17% se homem e 20% se mulher, no tempo de serviço exercido até 15/12/1998.

2) O magistrado, membro do Ministério Público e Tribunal de Contas, para efeitos deste inciso IV terá na contagem de tempo de contribuição um adicional de 17% no tempo de serviço exercido até 15/12/1998.

4.1.3. Atuais e futuros servidores que ingressarem no serviço público após 16 de dezembro de 1998.

4.1.3.1. APOSENTADORIA PLENA

I - Ter 60 (sessenta) anos de idade e 35 (trinta e cinco) anos de contribuição, se homem e 55 (cinquenta e cinco) anos de idade e 30 (trinta) anos de contribuição, se mulher.

II - Ter no mínimo 20 (vinte) anos de serviço público.

III - Ter 10 (dez) anos de carreira e 5 (cinco) anos ou mais de efetivo exercício no cargo.

Obs: Se professor na função de magistério na educação infantil, ensino fundamental e médio, os quesitos do item anterior ficam reduzidos em 5 (cinco) anos.

4.1.3.2. APOSENTADORIA PROPORCIONAL OU COMPULSÓRIA

I - Ter 65 (sessenta e cinco) anos de idade, se homem ou 60 (sessenta) anos de idade, se mulher com proventos proporcionais ao tempo de contribuição; ou a aposentadoria compulsória aos 70 (setenta) anos de idade.

4.1.4. Conforme a Emenda Constitucional N° 47, de 05/07/2005, os servidores que tenham ingressado no serviço público até 16 de dezembro de 1998, **terão direito de opção à aposentadoria** pelas normas estabelecidas pelo art. 40 da Constituição Federal ou pelas regras estabelecidas pelos arts. 2° e 6° da Emenda Constitucional N° 41, de 19/12/2003, podendo aposentar-se com proventos integrais, desde que preencha, cumulativamente, as seguintes condições:

- I - Ter 35 (trinta e cinco) anos de contribuição, se homem, e 30 (trinta) anos de contribuição, se mulher;
- II - Ter 25 (vinte e cinco) anos de efetivo exercício no serviço público, 15 (quinze) anos de carreira e 5 (cinco) anos no cargo em que se der a aposentadoria.
- III - Ter idade mínima resultante da redução, relativamente aos limites do art. 40, § 1º, inciso III, alínea "a", da Constituição Federal, de um ano de idade para cada ano de contribuição que exceder a condição prevista no item I do **SUBITEM 4.1.4.**

4.2. CÁLCULO DO VALOR DA PENSÃO

O valor das pensões será igual aos proventos do Aposentado falecido ou à remuneração do servidor Ativo falecido, até o limite máximo do RGPS (Regime Geral de Previdência Social), acrescido de 70% da parcela excedente a este limite.

5. REGIMES ATUARIAIS

A estrutura atuarial utilizada para o cálculo do financiamento dos benefícios foi a seguinte:

a) CAPITALIZAÇÃO:

Para a aposentadoria especial, aposentadoria por idade e aposentadoria por tempo de contribuição. (Compulsória; Voluntária).

b) REPARTIÇÃO DE CAPITAL DE COBERTURA:

Para a aposentadoria por invalidez e pensão por morte.

No regime de **Capitalização** as taxas de contribuição são determinadas com o objetivo de gerar receitas que, capitalizadas durante a fase ativa dos servidores, produzam os fundos garantidores dos benefícios, quando da aposentadoria.

No regime de **Repartição de Capital de Cobertura** as taxas de contribuição são determinadas com o objetivo de produzirem receitas no exercício, equivalentes aos fundos garantidores dos benefícios iniciados no mesmo exercício, não importando que os respectivos pagamentos se estendam aleatoriamente nos meses ou anos subsequentes.

6. UNIVERSO SEGURADO

Foram tabulados e estudados **343** pensões, **875** aposentados e **8.574** servidores, sendo:

154 servidores cujo direito à aposentadoria é iminente (servidores que já cumpriram todos os quesitos necessários à obtenção da aposentadoria podendo requerer o benefício a qualquer momento); e

8.420 servidores cujo o direito à aposentadoria não é iminente.

7. CONSISTÊNCIA DOS DADOS

Os dados dos Servidores Ativos, Aposentados e Pensões, foram enviados para a Avaliação Atuarial, de maneira satisfatória atendendo as principais informações, como salários e/ou proventos, mês e ano de nascimento do segurado, cônjuge, filhos, tempo de serviço público, etc.

Houve inconsistência de dados dos Servidores Ativos conforme segue:

	Enviados	Calculados	Inconsistências
Servidores Ativos	8.574	8.574	- 0 -
Aposentados	875	875	- 0 -
Pensões	343	343	- 0 -

Os dados obtidos na data base desta Avaliação Atuarial foram os seguintes:

a) Segurados Aposentados e Pensionistas - Benefícios Concedidos:

Nº Beneficiários	Valor mensal do Salário	Provisão Matemática
1.218	R\$ 2.570.440,61	R\$ 373.572.235,92

b) Segurados Ativos - Benefícios a Conceder:

Nº Beneficiários	Valor mensal do Salário	Provisão Matemática
8.574	R\$ 18.280.155,45	R\$ 485.206.867,26

8. COMPENSAÇÃO FINANCEIRA

Parte do compromisso da Provisão Matemática é de responsabilidade do Regime Geral da Previdência Social, através da Compensação Financeira, entre os Institutos de Previdência Municipais e Estaduais e o RGPS.

Dentro deste compromisso, foi considerado no cálculo o compromisso que o RGPS, tem com os Aposentados e Pensões, conforme “Item 3”, e a proporcionalidade do Passivo Atuarial, dos servidores de cargos efetivos em atividade.

9. PASSIVO ATUARIAL

O passivo atuarial é representado pelo valor atual dos compromissos do Instituto com os Servidores Ativos, Aposentados e Pensões, menos o valor atual das receitas de contribuições dos segurados e empregadores.

O passivo atuarial é determinado por processo matemático-atuarial considerando os seguintes elementos:

- Valor dos benefícios assegurados de prestação continuada (aposentadoria e pensão por morte);
- Expectativas de sobrevivência;
- Probabilidades de morte e invalidez;

- Taxas de permanência no emprego;
- Taxas de novos entrados;
- Taxa de aplicação financeira do fundo;
- Nível de contribuição dos segurados;
- Nível de contribuição dos empregadores;
- Valor da folha de vencimentos dos segurados;
- Valor do Fundo de Previdência já existente.

O cálculo do passivo atuarial, também denominado “Provisão Matemática” é elaborado sobre duas massas de segurados:

- A primeira, composta pelos segurados que já estão recebendo o benefício de prestação continuada. Neste caso, o resultado do cálculo é denominado “Provisão Matemática de Benefícios Concedidos”.
- A segunda, composta pelos segurados que ainda não estão recebendo o benefício de prestação continuada. Neste caso, o resultado do cálculo é denominado “Provisão Matemática de Benefícios a Conceder”. Dentro deste grupo temos aqueles que já preencheram todas as condições para começar a receber o benefício de aposentadoria e são denominados “Iminentes”. Os segurados que ainda não completaram o tempo ou a idade necessária para começar a receber o benefício de aposentadoria são denominados “Não Iminentes”.

A situação atual do município, a partir dos resultados obtidos no estudo da massa de servidores segurados e a atual amortização de déficit técnico, estão conforme segue:

PROVISÕES MATEMÁTICAS PREVIDENCIÁRIAS - REGISTROS CONTÁBEIS

Data Avaliação: **31/12/2013**
Instituto/Fundo: **Instituto de Previdência Municipal de Praia Grande**

Classificação contábil conforme Portarias STN nº 753 e 828 e comunicado AUDESP nº 46/2012.

PLANO PREVIDENCIÁRIO

Código da Conta	Nome	Valores em R\$
1.0.0.0.0.00.00	Ativo Real (Reservas Técnicas)	264.582.866,80
AJUSTES		-
(-) 1.1.1.1.2.06.04	Banco c/ movimento tx. Administração	-
(-) 2.1.0.0.0.00.00	Passivo Circulante	442.518,67
(+) 2.1.0.0.0.00.00	Passivo Circulante (recursos da tx. Adm)	-
(-) 2.2.0.0.0.00.00	Passivo exigível a longo prazo (exceto elemento 2.2.2.5.0.00.00 provisões matemáticas previdenciárias)	-
DEMAIS AJUSTES (+) / (-)		-
	(1) Ativo real ajustado	264.140.348,13
(1) - (3) = (2)	(2) Reserva Técnica = superávit ou (déficit) ou equilíbrio	158.022.696,89
2.2.7.2.1.00.00	(3) Provisões Matemáticas Previdenciárias - Previdenciário	106.117.651,24
SOMA (4) + (5) - (6)		
2.2.7.2.1.03.01	(+) Aposentadorias / Pensões / Outros benefícios do plano	379.853.824,30
2.2.7.2.1.03.02	(-) Contribuições do ente	-
2.2.7.2.1.03.03	(-) Contribuições do inativo	5.809.593,46
2.2.7.2.1.03.04	(-) Contribuições do pensionista	471.994,92
2.2.7.2.1.03.05	(-) Compensação Previdenciária	-
2.2.7.2.1.03.06	(-) Parcelamento de débitos previdenciários	
2.2.7.2.1.03.00	(4) (=) Provisões de Benefícios Concedidos	373.572.235,92
2.2.7.2.1.04.01	(+) Aposentadorias / Pensões / Outros benefícios do plano	1.214.462.800,87
2.2.7.2.1.04.02	(-) Contribuições do Ente	336.662.605,56
2.2.7.2.1.04.03	(-) Contribuições do Ativo	278.652.269,46
2.2.7.2.1.04.04	(-) Compensação Previdenciária	113.941.058,59
2.2.7.2.1.04.05	(-) Parcelamento de débitos previdenciários	
2.2.7.2.1.04.00	(5) (=) Provisões de Benefícios a conceder	485.206.867,26
2.2.7.2.1.05.98	(-) Outros Créditos do Plano de Amortização	752.661.451,94
2.2.7.2.1.05.00	(6) (=) Plano de Amortização - Previdenciário	752.661.451,94
2.2.2.5.9.01.00	(7) (+) Ajustes de resultado atuarial superavitário	

São Paulo, 17 de Março de 2014

Richard Dutzmann
Miba - 935

10. EVOLUÇÃO DAS PROVISÕES MATEMÁTICAS

A evolução das provisões matemáticas foi calculada pela fórmula recursiva por interpolação linear, prevista no item F.9. das Instruções de Preenchimento do DRAA do exercício de 2014.

EVOLUÇÃO DAS PROVISÕES MATEMÁTICAS - PLANO PREVIDENCIÁRIO - BENEFÍCIOS CONCEDIDOS							
	2.2.7.2.1.03.00	2.2.7.2.1.03.01	2.2.7.2.1.03.02	2.2.7.2.1.03.03	2.2.7.2.1.03.04	2.2.7.2.1.03.05	2.2.7.2.1.03.06
MÊS	PLANO PREVIDENCIÁRIO - PROVISÕES DE BENEFÍCIOS CONCEDIDOS	APOSENTADORIAS / PENSÕES / OUTROS BENEFÍCIOS CONCEDIDOS DO PLANO PREVIDENCIÁRIO DO RPPS	(-) CONTRIBUIÇÕES DO ENTE PARA O PLANO PREVIDENCIÁRIO DO RPPS	(-) CONTRIBUIÇÕES DO INATIVO PARA O PLANO PREVIDENCIÁRIO DO RPPS	(-) CONTRIBUIÇÕES DO PENSIONISTA PARA O PLANO PREVIDENCIÁRIO DO RPPS	(-) COMPENSAÇÃO PREVIDENCIÁRIA DO PLANO PREVIDENCIÁRIO DO RPPS	(-) PARCELAMENTO DE DÉBITOS PREVIDENCIÁRIOS DO PLANO PREVIDENCIÁRIO DO RPPS
dez/13	373.572.235,92	379.853.824,30	-	5.809.593,46	471.994,92	-	-
jan/14	372.899.660,38	379.170.954,33	-	5.800.403,08	470.890,87	-	-
fev/14	372.227.084,85	378.488.084,36	-	5.791.212,70	469.786,81	-	-
mar/14	371.554.509,31	377.805.214,39	-	5.782.022,32	468.682,76	-	-
abr/14	370.881.933,78	377.122.344,42	-	5.772.831,93	467.578,71	-	-
mai/14	370.209.358,24	376.439.474,45	-	5.763.641,55	466.474,66	-	-
jun/14	369.536.782,70	375.756.604,48	-	5.754.451,17	465.370,60	-	-
jul/14	368.864.207,17	375.073.734,51	-	5.745.260,79	464.266,55	-	-
ago/14	368.191.631,63	374.390.864,54	-	5.736.070,41	463.162,50	-	-
set/14	367.519.056,09	373.707.994,57	-	5.726.880,03	462.058,45	-	-
out/14	366.846.480,56	373.025.124,60	-	5.717.689,64	460.954,39	-	-
nov/14	366.173.905,02	372.342.254,63	-	5.708.499,26	459.850,34	-	-

EVOLUÇÃO DAS PROVISÕES MATEMÁTICAS - PLANO PREVIDENCIÁRIO - BENEFÍCIOS A CONCEDER								
	2.2.7.2.1.04.00	2.2.7.2.1.04.01	2.2.7.2.1.04.02	2.2.7.2.1.04.03	2.2.7.2.1.04.04	2.2.7.2.1.04.05	2.2.7.2.1.05.00	2.2.7.2.1.05.98
MÊS	PLANO PREVIDENCIÁRIO - PROVISÕES DE BENEFÍCIOS A CONCEDER	APOSENTADORIAS / PENSÕES / OUTROS BENEFÍCIOS A CONCEDER DO PLANO PREVIDENCIÁRIO DO RPPS	(-) CONTRIBUIÇÕES DO ENTE PARA O PLANO PREVIDENCIÁRIO DO RPPS	(-) CONTRIBUIÇÕES DO ATIVO PARA O PLANO PREVIDENCIÁRIO DO RPPS	(-) COMPENSAÇÃO PREVIDENCIÁRIA DO PLANO PREVIDENCIÁRIO DO RPPS	(-) PARCELAMENTO DE DÉBITOS PREVIDENCIÁRIOS	PLANO PREVIDENCIÁRIO - PLANO DE AMORTIZAÇÃO	(-) OUTROS CRÉDITOS DO PLANO DE AMORTIZAÇÃO
dez/13	485.206.867,26	1.214.462.800,87	336.662.605,56	278.652.269,46	113.941.058,59	-	752.661.451,94	752.661.451,94
jan/14	490.482.911,91	1.218.039.832,11	335.475.196,93	277.669.463,22	114.412.260,05	-	755.409.713,05	755.409.713,05
fev/14	495.758.956,55	1.221.616.863,34	334.287.788,30	276.686.656,98	114.883.461,51	-	758.157.974,15	758.157.974,15
mar/14	501.035.001,20	1.225.193.894,58	333.100.379,67	275.703.850,75	115.354.662,97	-	760.906.235,26	760.906.235,26
abr/14	506.311.045,84	1.228.770.925,82	331.912.971,04	274.721.044,51	115.825.864,42	-	763.654.496,37	763.654.496,37
mai/14	511.587.090,49	1.232.347.957,06	330.725.562,42	273.738.238,27	116.297.065,88	-	766.402.757,47	766.402.757,47
jun/14	516.863.135,14	1.235.924.988,29	329.538.153,79	272.755.432,03	116.768.267,34	-	769.151.018,58	769.151.018,58
jul/14	522.139.179,78	1.239.502.019,53	328.350.745,16	271.772.625,79	117.239.468,80	-	771.899.279,69	771.899.279,69
ago/14	527.415.224,43	1.243.079.050,77	327.163.336,53	270.789.819,55	117.710.670,26	-	774.647.540,80	774.647.540,80
set/14	532.691.269,07	1.246.656.082,01	325.975.927,90	269.807.013,31	118.181.871,72	-	777.395.801,90	777.395.801,90
out/14	537.967.313,72	1.250.233.113,25	324.788.519,28	268.824.207,08	118.653.073,17	-	780.144.063,01	780.144.063,01
nov/14	543.243.358,37	1.253.810.144,48	323.601.110,65	267.841.400,84	119.124.274,63	-	782.892.324,12	782.892.324,12

Tais informações são necessárias para a contabilização mensal das Provisões Matemáticas de Benefícios Concedidos e à Conceder. No entanto, recomendamos que as Provisões Matemáticas sejam calculadas com o levantamento mensal da base de dados. Assim, teremos a Provisão Matemática real para cada mês.

11. FUNDO DE PREVIDÊNCIA

O Fundo de Previdência é representado pelo valor patrimonial acumulado para fazer frente aos pagamentos dos benefícios previdenciários já concedidos e a conceder. O Fundo de Previdência em relação à “Provisão Matemática” pode resultar em três situações:

- a) **Fundo de Previdência maior que a Provisão Matemática:**
neste caso a situação é superavitária e o resultado é denominado “Superávit Técnico”.
- b) **Fundo de Previdência igual à Provisão Matemática:**
neste caso a situação é equilibrada, não havendo resultado.
- c) **Fundo de Previdência menor que a Provisão Matemática:**
neste caso a situação é deficitária e o resultado é denominado “Déficit Técnico”.

12. AMORTIZAÇÃO DO DÉFICIT TÉCNICO

O atual plano de cobertura do déficit técnico está definido conforme Legislação Municipal da seguinte maneira:

ANO	CUSTO EM % SOBRE O TOTAL DA FOLHA DE ATIVOS
2014	5,00%
2015	7,00%
2016	9,00%
2017	11,00%
2018	13,00%
2019	15,00%
2020	20,00%
2021	25,00%
2022 e 2043	30,77%

Estas alíquotas de contribuição, calculadas a valor presente, representam um montante de **R\$ 752.661.451,94**. Conforme demonstrado no item 9, o atual plano de cobertura do déficit técnico encontra-se suficiente, não sendo necessário um novo plano de cobertura do déficit técnico atuarial.

12.1. A situação é a seguinte:

- Ativo Real Ajustado: R\$264.140.348,13
- Provisão Matemática: R\$858.779.103,18
- Outros créditos (alíquota suplementar): R\$ 752.661.451,94
- Superávit Técnico: R\$158.022.696,89

13. PLANO DE CUSTEIO ANUAL

13.1. CUSTO DOS BENEFÍCIOS PREVIDENCIÁRIOS

Os custos dos benefícios previdenciários a serem suportados pelo Fundo de Previdência, foram calculados com base nos regimes atuariais explicitados no ITEM 5, e os resultados estão conforme segue:

Benefício Previdenciário	Custo em % sobre o total da Folha de Ativos
• Aposentadoria por idade ou por tempo de contribuição (Compulsória; Voluntária)	17,11%
• Aposentadoria por invalidez	1,72%
• Pensão por Morte	5,06%
Total	23,89%

Obs: O custo do 13º (décimo terceiro) salário está implícito no custo de cada benefício de prestação continuada correspondente.

13.2. DESPESAS DE ADMINISTRAÇÃO

O custo das Despesas de Administração é de 1,40% sobre o total das remunerações, proventos e pensões dos segurados vinculados ao RPPS.

13.3. CONTRIBUIÇÕES DOS SEGURADOS E ÓRGÃOS EMPREGADORES

Para suportar o custo dos benefícios previdenciários além da cobertura do déficit técnico total, faz-se necessário uma contribuição ao Fundo de Previdência, de **23,89%** sobre o total da folha salarial dos Servidores Ativos.

A arrecadação correspondente a **23,89%** sobre o total da folha de ativos pode ser obtida com a aplicação dos percentuais de contribuição, conforme segue:

Quadro Resumo das Alíquotas

SERVIDORES ATIVOS (% sobre a remuneração mensal)	12,00%
SERVIDORES INATIVOS (% que exceder o limite máximo do RGPS - Regime Geral de Previdência Social), julgado pelo Supremo Tribunal Federal.	12,00%
PENSÕES (% que exceder o limite máximo do RGPS - Regime Geral de Previdência Social), julgado pelo Supremo Tribunal Federal.	12,00%
ÓRGÃOS EMPREGADORES (% sobre o total da folha dos servidores ativos)	11,89%
DESPESAS ADMINISTRATIVAS (% sobre o total da folha dos servidores ativos)	1,40%
FINANCIAMENTO DO DÉFICIT TÉCNICO (LEI ATUAL) (% sobre o total da folha dos servidores ativos)	5,00%

14. PARECER ATUARIAL

14.1. A presente Avaliação Atuarial do município de Praia Grande tem por objetivo determinar: o nível de contribuição dos segurados e do órgão empregador; o Fundo de Previdência necessário à manutenção dos benefícios previdenciários já concedidos e a conceder.

14.2. Os dados dos servidores ativos, aposentados e pensões foram enviados para a Avaliação Atuarial de maneira satisfatória atendendo as principais informações, como salários e/ou proventos, mês e ano de nascimento do segurado, etc. As premissas atuariais adotadas foram apresentadas no item 4 desta Avaliação Atuarial.

14.3. O Patrimônio do Instituto de Previdência Municipal de Praia Grande evoluiu de R\$ 203.345.972,91 na Avaliação Atuarial de dezembro de 2012 para R\$ 264.140.348,13 em dezembro de 2013, ou seja, 29,90% de crescimento. Se compararmos com a Provisão Matemática, obteremos o seguinte resultado:

Data Avaliação	Provisão Matemática (R\$)	Patrimônio (R\$)	% de Cobertura
DEZ/2012	890.700.921,92	203.345.972,91	22,83
DEZ/2013	858.779.103,18	264.140.348,13	30,76

Como demonstrado acima, o Fundo de Previdência passou a cobrir 30,76% da Provisão Matemática. Em função da baixa rentabilidade dos investimentos no exercício de 2013, recomendamos que o município faça um estudo sobre possíveis ativos, como, dívida ativa, imobilizado, intangíveis, etc., com a finalidade de suprir os gastos previdenciários crescentes ao longo dos anos, sem comprometer a receita corrente líquida de cada ano e suas implicações legais.

14.4. Houve uma evolução conforme demonstrado a seguir:

	DEZ / 2012			DEZ / 2013		
	Serv. Ativos	Aposentados	Pensão	Serv. Ativos	Aposentados	Pensão
N° Benef.	8.439	832	341	8.574	875	343
Valor Mensal do Salário	17.582.322,13	2.582.038,27	494.670,62	18.280.155,45	2.072.152,59	498.288,02
Provisão Matemática	436.775.574,63	376.808.896,21	77.116.451,08	485.206.867,26	297.158.031,01	76.414.204,91
Fundo de Previdência	203.345.972,91			264.140.348,13		

	Evolução em %		
	Ativos	Aposentados	Pensão
N° Benef.	1,60	5,17	0,59
Valor Mensal do Salário	3,97	-19,75	0,73
Provisão Matemática	11,09	-21,14	-0,91
Fundo de Previdência	29,90		

14.5. Devido ao superávit técnico e à pequena diferença entre o atual plano de custeio, com as contribuições dos órgãos empregadores atualmente em 13,25% e o calculado nesta Avaliação Atuarial, de 13,29%, ou seja, uma diferença de

0,04%, recomendamos dar continuidade à atual alíquota de contribuição normal até a realização da próxima Avaliação Atuarial.

14.6. No tocante à legislação, sempre é pertinente esclarecer que os níveis para contribuição demonstrados tecnicamente pelos cálculos atuariais são os percentuais esperados pelos órgãos fiscalizadores do Regime Próprio de Previdência, ou seja, o instrumento para uma constante revisão da legislação municipal.

São Paulo, 17 de março de 2014.

Escritório Técnico de Assessoria Atuarial S/S Ltda.
Richard Dutzmann
Atuário - MIBA 935

ANEXO

- Histogramas Servidores Ativos (Homem e Mulher)
- Histogramas de Aposentados (Homem e Mulher)
- Fluxo das Aposentadorias
- Provisão Matemática de Benefícios a Conceder (Iminente)
- Provisão Matemática de Benefícios Concedidos (Aposentadoria)
- Histograma de Pensão por Morte
- Provisão Matemática de Benefícios Concedidos (Pensão por Morte)
- Síntese dos Resultados da Avaliação Atuarial

HISTOGRAMAS

Servidores Ativos

DISTRIBUIÇÃO DOS PARTICIPANTES EM MULTIPLOS DE SALÁRIOS
Instituto de Previdência Municipal de Praia Grande

(Homens e Mulheres)


Faixa em Múltiplos Salários	Número de Partic.	Relação a Quantidade		Relação a F.Vencto		Faixa em Múltiplos Salários	Número de Partic.	Relação a Quantidade		Relação a F.Vencto	
		% Partic.	% Acum.	% Partic.	% Acum.			% Partic.	% Acum.	% Partic.	% Acum.
0 a 1	1	0,01	0,01	0,00	0,00	60 a 61	0	0,00	100,00	0,00	100,00
1 a 2	4.938	57,59	57,60	28,75	28,75	61 a 62	0	0,00	100,00	0,00	100,00
2 a 3	981	11,44	69,05	8,61	37,36	62 a 63	0	0,00	100,00	0,00	100,00
3 a 4	722	8,42	77,47	9,18	46,54	63 a 64	0	0,00	100,00	0,00	100,00
4 a 5	642	7,49	84,95	10,78	57,32	64 a 65	0	0,00	100,00	0,00	100,00
5 a 6	342	3,99	88,94	6,87	64,19	65 a 66	0	0,00	100,00	0,00	100,00
6 a 7	226	2,64	91,58	5,36	69,54	66 a 67	0	0,00	100,00	0,00	100,00
7 a 8	125	1,46	93,04	3,50	73,04	67 a 68	0	0,00	100,00	0,00	100,00
8 a 9	112	1,31	94,34	3,51	76,55	68 a 69	0	0,00	100,00	0,00	100,00
9 a 10	121	1,41	95,75	4,24	80,79	69 a 70	0	0,00	100,00	0,00	100,00
10 a 11	71	0,83	96,58	2,76	83,55	70 a 71	0	0,00	100,00	0,00	100,00
11 a 12	48	0,56	97,14	2,06	85,61	71 a 72	0	0,00	100,00	0,00	100,00
12 a 13	45	0,52	97,67	2,06	87,66	72 a 73	0	0,00	100,00	0,00	100,00
13 a 14	63	0,73	98,40	3,17	90,83	73 a 74	0	0,00	100,00	0,00	100,00
14 a 15	43	0,50	98,90	2,32	93,16	74 a 75	0	0,00	100,00	0,00	100,00
15 a 16	30	0,35	99,25	1,71	94,87	75 a 76	0	0,00	100,00	0,00	100,00
16 a 17	18	0,21	99,46	1,11	95,97	76 a 77	0	0,00	100,00	0,00	100,00
17 a 18	12	0,14	99,60	0,79	96,76	77 a 78	0	0,00	100,00	0,00	100,00
18 a 19	3	0,03	99,64	0,21	96,97	78 a 79	0	0,00	100,00	0,00	100,00
19 a 20	5	0,06	99,70	0,36	97,33	79 a 80	0	0,00	100,00	0,00	100,00
20 a 21	0	0,00	99,70	0,00	97,33	80 a 81	0	0,00	100,00	0,00	100,00
21 a 22	2	0,02	99,72	0,16	97,49	81 a 82	0	0,00	100,00	0,00	100,00
22 a 23	3	0,03	99,76	0,25	97,74	82 a 83	0	0,00	100,00	0,00	100,00
23 a 24	1	0,01	99,77	0,09	97,82	83 a 84	0	0,00	100,00	0,00	100,00
24 a 25	0	0,00	99,77	0,00	97,82	84 a 85	0	0,00	100,00	0,00	100,00
25 a 26	2	0,02	99,79	0,19	98,01	85 a 86	0	0,00	100,00	0,00	100,00
26 a 27	9	0,10	99,90	0,89	98,90	86 a 87	0	0,00	100,00	0,00	100,00
27 a 28	1	0,01	99,91	0,10	99,01	87 a 88	0	0,00	100,00	0,00	100,00
28 a 29	0	0,00	99,91	0,00	99,01	88 a 89	0	0,00	100,00	0,00	100,00
29 a 30	5	0,06	99,97	0,55	99,55	89 a 90	0	0,00	100,00	0,00	100,00
30 a 31	0	0,00	99,97	0,00	99,55	90 a 91	0	0,00	100,00	0,00	100,00
31 a 32	0	0,00	99,97	0,00	99,55	91 a 92	0	0,00	100,00	0,00	100,00
32 a 33	0	0,00	99,97	0,00	99,55	92 a 93	0	0,00	100,00	0,00	100,00
33 a 34	0	0,00	99,97	0,00	99,55	93 a 94	0	0,00	100,00	0,00	100,00
34 a 35	0	0,00	99,97	0,00	99,55	94 a 95	0	0,00	100,00	0,00	100,00
35 a 36	0	0,00	99,97	0,00	99,55	95 a 96	0	0,00	100,00	0,00	100,00
36 a 37	0	0,00	99,97	0,00	99,55	96 a 97	0	0,00	100,00	0,00	100,00
37 a 38	1	0,01	99,98	0,14	99,70	97 a 98	0	0,00	100,00	0,00	100,00
38 a 39	0	0,00	99,98	0,00	99,70	98 a 99	0	0,00	100,00	0,00	100,00
39 a 40	0	0,00	99,98	0,00	99,70	99 a 100	0	0,00	100,00	0,00	100,00
40 a 41	1	0,01	99,99	0,15	99,85	100 a 101	0	0,00	100,00	0,00	100,00
41 a 42	1	0,01	100,00	0,15	100,00	101 a 102	0	0,00	100,00	0,00	100,00
42 a 43	0	0,00	100,00	0,00	100,00	102 a 103	0	0,00	100,00	0,00	100,00
43 a 44	0	0,00	100,00	0,00	100,00	103 a 104	0	0,00	100,00	0,00	100,00
44 a 45	0	0,00	100,00	0,00	100,00	104 a 105	0	0,00	100,00	0,00	100,00
45 a 46	0	0,00	100,00	0,00	100,00	105 a 106	0	0,00	100,00	0,00	100,00
46 a 47	0	0,00	100,00	0,00	100,00	106 a 107	0	0,00	100,00	0,00	100,00
47 a 48	0	0,00	100,00	0,00	100,00	107 a 108	0	0,00	100,00	0,00	100,00
48 a 49	0	0,00	100,00	0,00	100,00	108 a 109	0	0,00	100,00	0,00	100,00
49 a 50	0	0,00	100,00	0,00	100,00	109 a 110	0	0,00	100,00	0,00	100,00
50 a 51	0	0,00	100,00	0,00	100,00	110 a 111	0	0,00	100,00	0,00	100,00
51 a 52	0	0,00	100,00	0,00	100,00	111 a 112	0	0,00	100,00	0,00	100,00
52 a 53	0	0,00	100,00	0,00	100,00	112 a 113	0	0,00	100,00	0,00	100,00
53 a 54	0	0,00	100,00	0,00	100,00	113 a 114	0	0,00	100,00	0,00	100,00
54 a 55	0	0,00	100,00	0,00	100,00	114 a 115	0	0,00	100,00	0,00	100,00
55 a 56	0	0,00	100,00	0,00	100,00	115 a 116	0	0,00	100,00	0,00	100,00
56 a 57	0	0,00	100,00	0,00	100,00	116 a 117	0	0,00	100,00	0,00	100,00
57 a 58	0	0,00	100,00	0,00	100,00	117 a 118	0	0,00	100,00	0,00	100,00
58 a 59	0	0,00	100,00	0,00	100,00	118 a 119	0	0,00	100,00	0,00	100,00
59 a 60	0	0,00	100,00	0,00	100,00	119 a 120	0	0,00	100,00	0,00	100,00
						+ de 120	0	0,00	100,00	0,00	100,00

Total dos Vencimentos dos Servidores Ativos:

R\$ 18.280.155,45

Vencimento Médio: R\$ 2.132,05

DISTRIBUIÇÃO DOS PARTICIPANTES EM MÚLTIPLOS DE SALÁRIOS



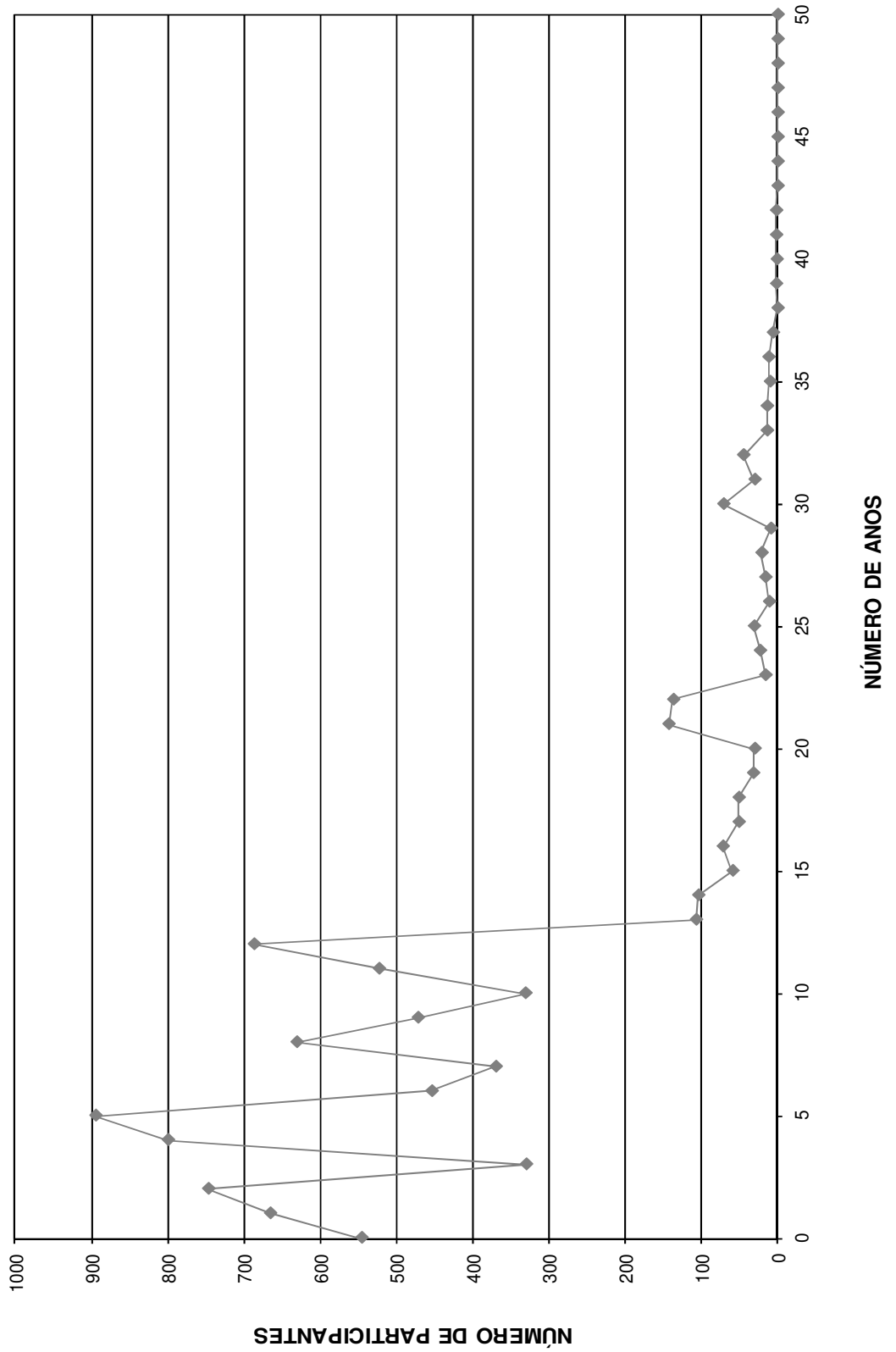
DISTRIBUIÇÃO DOS SERVIDORES POR TEMPO DE PREFEITURA E REMUNERAÇÃO
Instituto de Previdência Municipal de Praia Grande

(Homens e Mulheres)

Tempo Pref. em Anos	Servidores			Vencimentos			
	Número	%	% Acumulado	Na Faixa	%	% Acumulado	Médio
0	546	6,37	6,37	832.946,65	4,56	4,56	1.525,54
1	666	7,77	14,14	1.041.110,06	5,70	10,25	1.563,23
2	747	8,71	22,85	1.294.047,43	7,08	17,33	1.732,33
3	330	3,85	26,70	615.019,81	3,36	20,70	1.863,70
4	800	9,33	36,03	1.274.048,34	6,97	27,66	1.592,56
5	895	10,44	46,47	1.537.599,10	8,41	36,08	1.717,99
6	454	5,30	51,76	945.725,55	5,17	41,25	2.083,10
7	370	4,32	56,08	907.765,55	4,97	46,22	2.453,42
8	631	7,36	63,44	1.009.527,95	5,52	51,74	1.599,89
9	472	5,51	68,94	826.562,66	4,52	56,26	1.751,19
10	331	3,86	72,80	755.055,82	4,13	60,39	2.281,14
11	523	6,10	78,90	1.200.071,21	6,56	66,96	2.294,59
12	687	8,01	86,91	1.505.775,16	8,24	75,19	2.191,81
13	107	1,25	88,16	243.763,49	1,33	76,53	2.278,16
14	104	1,21	89,37	211.256,99	1,16	77,68	2.031,32
15	59	0,69	90,06	205.663,27	1,13	78,81	3.485,82
16	72	0,84	90,90	343.566,22	1,88	80,69	4.771,75
17	51	0,59	91,50	275.148,30	1,51	82,19	5.395,06
18	51	0,59	92,09	162.021,26	0,89	83,08	3.176,89
19	32	0,37	92,47	136.607,27	0,75	83,82	4.268,98
20	30	0,35	92,82	190.119,85	1,04	84,86	6.337,33
21	143	1,67	94,48	797.195,02	4,36	89,23	5.574,79
22	137	1,60	96,08	376.498,94	2,06	91,29	2.748,17
23	16	0,19	96,27	64.971,07	0,36	91,64	4.060,69
24	23	0,27	96,54	182.779,74	1,00	92,64	7.946,95
25	31	0,36	96,90	165.239,09	0,90	93,54	5.330,29
26	11	0,13	97,03	65.293,64	0,36	93,90	5.935,79
27	16	0,19	97,21	84.993,67	0,46	94,37	5.312,10
28	21	0,24	97,46	124.709,45	0,68	95,05	5.938,55
29	9	0,10	97,56	50.257,65	0,27	95,32	5.584,18
30	71	0,83	98,39	273.381,44	1,50	96,82	3.850,44
31	30	0,35	98,74	108.672,47	0,59	97,41	3.622,42
32	45	0,52	99,27	182.268,54	1,00	98,41	4.050,41
33	14	0,16	99,43	51.116,47	0,28	98,69	3.651,18
34	14	0,16	99,59	55.536,38	0,30	98,99	3.966,88
35	10	0,12	99,71	31.573,85	0,17	99,17	3.157,39
36	12	0,14	99,85	29.496,27	0,16	99,33	2.458,02
37	6	0,07	99,92	39.397,19	0,22	99,54	6.566,20
38	0	0,00	99,92	0,00	0,00	99,54	0,00
39	2	0,02	99,94	21.919,25	0,12	99,66	10.959,63
40	1	0,01	99,95	18.442,45	0,10	99,76	18.442,45
41	2	0,02	99,98	7.995,14	0,04	99,81	3.997,57
42	2	0,02	100,00	35.015,79	0,19	100,00	17.507,90
43	0	0,00	100,00	0,00	0,00	100,00	0,00
44	0	0,00	100,00	0,00	0,00	100,00	0,00
45	0	0,00	100,00	0,00	0,00	100,00	0,00
46	0	0,00	100,00	0,00	0,00	100,00	0,00
47	0	0,00	100,00	0,00	0,00	100,00	0,00
48	0	0,00	100,00	0,00	0,00	100,00	0,00
49	0	0,00	100,00	0,00	0,00	100,00	0,00
50	0	0,00	100,00	0,00	0,00	100,00	0,00
TOTAL	8.574		100,00	18.280.155,45		100,00	2.132,05

Tempo Médio de Participação na Prefeitura: 7,77 anos

DISTRIBUIÇÃO DOS SERVIDORES POR TEMPO DE PREFEITURA



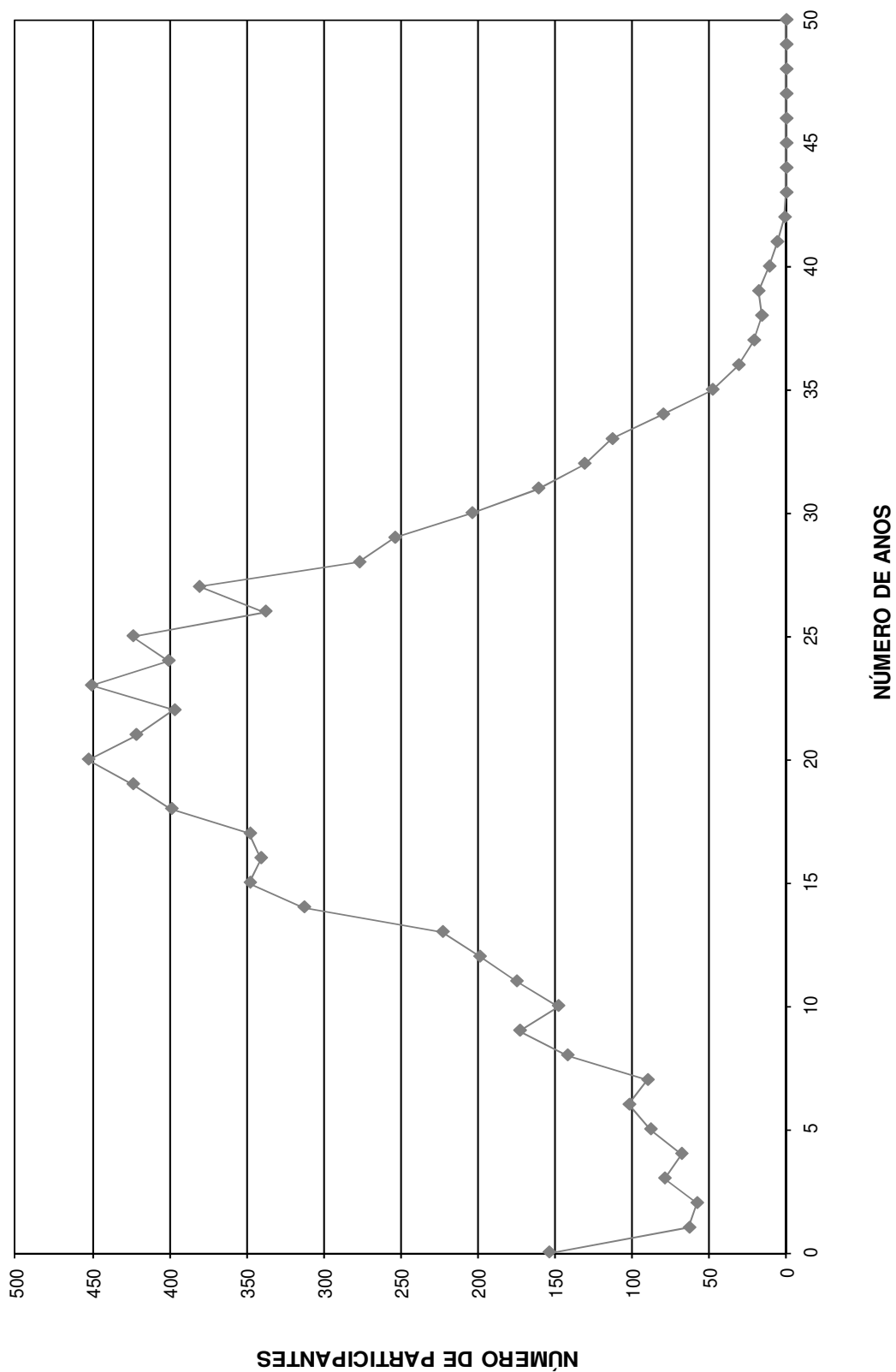
DISTRIBUIÇÃO DOS SERVIDORES POR ANOS PARA APOSENTAR E REMUNERAÇÃO
Instituto de Previdência Municipal de Praia Grande

(Homens e Mulheres)

Anos para Aposentar	Servidores			Vencimentos			
	Número	%	% Acumulado	Na Faixa	%	% Acumulado	Médio
0	154	1,80	1,80	656.082,86	3,59	3,59	4.260,28
1	63	0,73	2,53	219.522,00	1,20	4,79	3.484,48
2	58	0,68	3,21	225.856,65	1,24	6,03	3.894,08
3	79	0,92	4,13	350.904,19	1,92	7,95	4.441,83
4	68	0,79	4,92	343.936,75	1,88	9,83	5.057,89
5	88	1,03	5,95	309.501,57	1,69	11,52	3.517,06
6	102	1,19	7,14	417.302,08	2,28	13,80	4.091,20
7	90	1,05	8,19	316.006,52	1,73	15,53	3.511,18
8	142	1,66	9,84	486.949,47	2,66	18,19	3.429,22
9	173	2,02	11,86	604.734,67	3,31	21,50	3.495,58
10	148	1,73	13,59	420.787,84	2,30	23,80	2.843,16
11	175	2,04	15,63	481.392,11	2,63	26,44	2.750,81
12	199	2,32	17,95	459.716,08	2,51	28,95	2.310,13
13	223	2,60	20,55	523.268,04	2,86	31,82	2.346,49
14	313	3,65	24,20	715.569,97	3,91	35,73	2.286,17
15	348	4,06	28,26	727.543,70	3,98	39,71	2.090,64
16	341	3,98	32,24	703.690,41	3,85	43,56	2.063,61
17	348	4,06	36,30	722.814,67	3,95	47,51	2.077,05
18	399	4,65	40,95	783.963,18	4,29	51,80	1.964,82
19	424	4,95	45,89	824.450,59	4,51	56,31	1.944,46
20	453	5,28	51,18	848.998,12	4,64	60,96	1.874,17
21	422	4,92	56,10	777.022,01	4,25	65,21	1.841,28
22	397	4,63	60,73	716.001,87	3,92	69,12	1.803,53
23	451	5,26	65,99	843.970,96	4,62	73,74	1.871,33
24	401	4,68	70,67	691.314,46	3,78	77,52	1.723,98
25	424	4,95	75,61	788.324,80	4,31	81,84	1.859,26
26	338	3,94	79,55	552.476,01	3,02	84,86	1.634,54
27	381	4,44	84,00	621.491,29	3,40	88,26	1.631,21
28	277	3,23	87,23	470.240,46	2,57	90,83	1.697,62
29	254	2,96	90,19	404.112,62	2,21	93,04	1.590,99
30	204	2,38	92,57	337.271,40	1,85	94,89	1.653,29
31	161	1,88	94,45	251.676,10	1,38	96,26	1.563,21
32	131	1,53	95,98	213.631,75	1,17	97,43	1.630,78
33	113	1,32	97,29	155.390,36	0,85	98,28	1.375,14
34	80	0,93	98,23	109.936,00	0,60	98,88	1.374,20
35	48	0,56	98,79	65.100,24	0,36	99,24	1.356,26
36	31	0,36	99,15	44.299,47	0,24	99,48	1.429,02
37	21	0,24	99,39	29.771,89	0,16	99,64	1.417,71
38	16	0,19	99,58	21.777,24	0,12	99,76	1.361,08
39	18	0,21	99,79	20.837,38	0,11	99,88	1.157,63
40	11	0,13	99,92	14.135,37	0,08	99,95	1.285,03
41	6	0,07	99,99	7.254,63	0,04	99,99	1.209,11
42	1	0,01	100,00	1.127,67	0,01	100,00	1.127,67
43	0	0,00	100,00	0,00	0,00	100,00	0,00
44	0	0,00	100,00	0,00	0,00	100,00	0,00
45	0	0,00	100,00	0,00	0,00	100,00	0,00
46	0	0,00	100,00	0,00	0,00	100,00	0,00
47	0	0,00	100,00	0,00	0,00	100,00	0,00
48	0	0,00	100,00	0,00	0,00	100,00	0,00
49	0	0,00	100,00	0,00	0,00	100,00	0,00
50	0	0,00	100,00	0,00	0,00	100,00	0,00
TOTAL	8.574		100,00	18.280.155,45		100,00	2.132,05

PRAZO MÉDIO PARA APOSENTAR: 19,69 anos

DISTRIBUIÇÃO DOS PARTICIPANTES POR ANOS PARA APOSENTAR



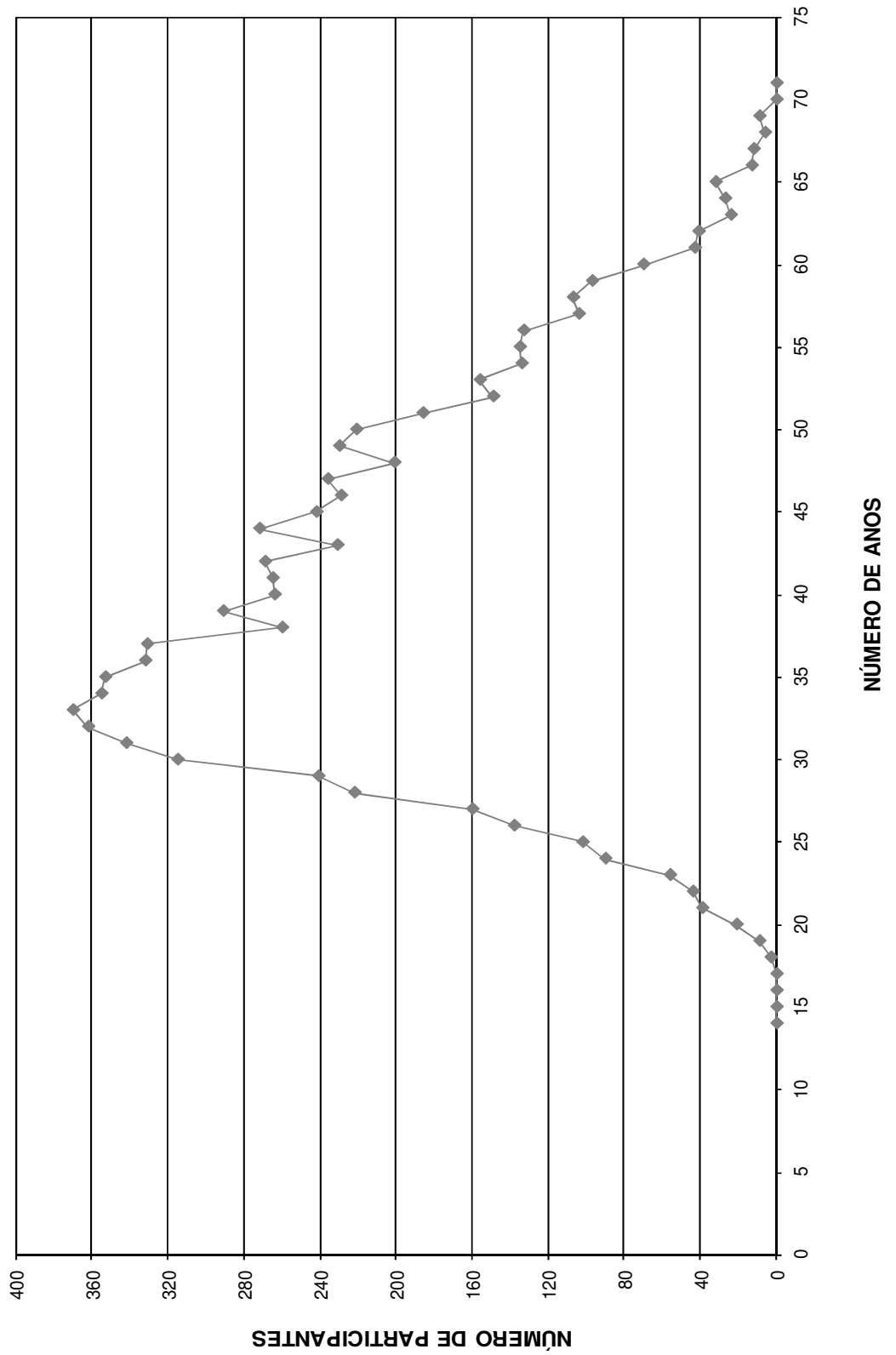
DISTRIBUIÇÃO DOS SERVIDORES POR IDADE E REMUNERAÇÃO
Instituto de Previdência Municipal de Praia Grande

(Homens e Mulheres)

Idade	Servidores			Vencimentos			
	Número	%	% Acumulado	Na Faixa	%	% Acumulado	Médio
14	0	0,00	0,00	0,00	0,00	0,00	0,00
15	0	0,00	0,00	0,00	0,00	0,00	0,00
16	0	0,00	0,00	0,00	0,00	0,00	0,00
17	0	0,00	0,00	0,00	0,00	0,00	0,00
18	3	0,03	0,03	3.212,87	0,02	0,02	1.070,96
19	9	0,10	0,14	11.024,78	0,06	0,08	1.224,98
20	21	0,24	0,38	24.003,20	0,13	0,21	1.143,01
21	39	0,45	0,84	41.776,19	0,23	0,44	1.071,18
22	44	0,51	1,35	53.158,68	0,29	0,73	1.208,15
23	56	0,65	2,01	69.800,16	0,38	1,11	1.246,43
24	90	1,05	3,06	120.414,39	0,66	1,77	1.337,94
25	102	1,19	4,25	167.130,36	0,91	2,68	1.638,53
26	138	1,61	5,85	214.597,40	1,17	3,86	1.555,05
27	160	1,87	7,72	241.298,49	1,32	5,18	1.508,12
28	222	2,59	10,31	335.128,29	1,83	7,01	1.509,59
29	241	2,81	13,12	394.435,15	2,16	9,17	1.636,66
30	315	3,67	16,79	527.850,77	2,89	12,06	1.675,72
31	342	3,99	20,78	592.912,58	3,24	15,30	1.733,66
32	362	4,22	25,01	696.259,96	3,81	19,11	1.923,37
33	370	4,32	29,32	701.502,52	3,84	22,95	1.895,95
34	355	4,14	33,46	640.581,30	3,50	26,45	1.804,45
35	353	4,12	37,58	705.601,50	3,86	30,31	1.998,87
36	332	3,87	41,45	606.537,47	3,32	33,63	1.826,92
37	331	3,86	45,31	688.605,44	3,77	37,39	2.080,38
38	260	3,03	48,34	558.001,22	3,05	40,45	2.146,16
39	291	3,39	51,74	630.553,93	3,45	43,90	2.166,85
40	264	3,08	54,82	567.280,70	3,10	47,00	2.148,79
41	265	3,09	57,91	573.576,61	3,14	50,14	2.164,44
42	269	3,14	61,05	579.580,18	3,17	53,31	2.154,57
43	231	2,69	63,74	493.724,13	2,70	56,01	2.137,33
44	272	3,17	66,91	658.003,62	3,60	59,61	2.419,13
45	242	2,82	69,73	547.898,23	3,00	62,61	2.264,04
46	229	2,67	72,40	588.943,85	3,22	65,83	2.571,81
47	236	2,75	75,16	648.879,01	3,55	69,38	2.749,49
48	201	2,34	77,50	501.539,87	2,74	72,12	2.495,22
49	230	2,68	80,18	715.491,02	3,91	76,03	3.110,83
50	221	2,58	82,76	598.991,03	3,28	79,31	2.710,37
51	186	2,17	84,93	486.123,63	2,66	81,97	2.613,57
52	149	1,74	86,67	365.024,55	2,00	83,97	2.449,83
53	156	1,82	88,49	343.153,83	1,88	85,84	2.199,70
54	134	1,56	90,05	345.561,84	1,89	87,74	2.578,82
55	135	1,57	91,63	345.350,80	1,89	89,62	2.558,15
56	133	1,55	93,18	305.264,73	1,67	91,29	2.295,22
57	104	1,21	94,39	222.208,52	1,22	92,51	2.136,62
58	107	1,25	95,64	286.891,04	1,57	94,08	2.681,22
59	97	1,13	96,77	303.895,73	1,66	95,74	3.132,95
60	70	0,82	97,59	180.786,20	0,99	96,73	2.582,66
61	43	0,50	98,09	92.323,29	0,51	97,24	2.147,05
62	41	0,48	98,57	136.355,85	0,75	97,98	3.325,75
63	24	0,28	98,85	75.242,83	0,41	98,39	3.135,12
64	27	0,31	99,16	98.979,22	0,54	98,93	3.665,90
65	32	0,37	99,53	77.731,41	0,43	99,36	2.429,11
66	13	0,15	99,69	30.864,81	0,17	99,53	2.374,22
67	12	0,14	99,83	46.483,93	0,25	99,78	3.873,66
68	6	0,07	99,90	17.502,91	0,10	99,88	2.917,15
69	9	0,10	100,00	22.115,43	0,12	100,00	2.457,27
70	0	0,00	100,00	0,00	0,00	100,00	0,00
>70	0	0,00	100,00	0,00	0,00	100,00	0,00
TOTAL	8.574		100,00	18.280.155,45		100,00	2.132,05

IDADE MÉDIA: 40,73 anos
TAXA ANUAL DE SOBREVIVÊNCIA: 0,9960
NÚMERO DE ÓBITOS ESPERADOS: 34

DISTRIBUIÇÃO DOS PARTICIPANTES POR IDADE



HISTOGRAMAS

Servidores Ativos (Homem)


DISTRIBUIÇÃO DOS PARTICIPANTES EM MULTIPLOS DE SALARIOS
Instituto de Previdência Municipal de Praia Grande

(Homens)

Faixa em Múltiplos Salários	Número de Partic.	Relação a Quantidade		Relação a F.Vencito		Faixa em Múltiplos Salários	Número de Partic.	Relação a Quantidade		Relação a F.Vencito	
		% Partic.	% Acum.	% Partic.	% Acum.			% Partic.	% Acum.	% Partic.	% Acum.
0 a 1	1	0,04	0,04	0,01	0,01	60 a 61	0	0,00	100,00	0,00	100,00
1 a 2	1.411	52,09	52,12	25,30	25,31	61 a 62	0	0,00	100,00	0,00	100,00
2 a 3	481	17,76	69,88	12,79	38,11	62 a 63	0	0,00	100,00	0,00	100,00
3 a 4	184	6,79	76,67	6,85	44,96	63 a 64	0	0,00	100,00	0,00	100,00
4 a 5	228	8,42	85,09	11,46	56,42	64 a 65	0	0,00	100,00	0,00	100,00
5 a 6	119	4,39	89,48	7,18	63,60	65 a 66	0	0,00	100,00	0,00	100,00
6 a 7	52	1,92	91,40	3,76	67,36	66 a 67	0	0,00	100,00	0,00	100,00
7 a 8	33	1,22	92,62	2,74	70,10	67 a 68	0	0,00	100,00	0,00	100,00
8 a 9	27	1,00	93,61	2,51	72,61	68 a 69	0	0,00	100,00	0,00	100,00
9 a 10	29	1,07	94,68	3,05	75,65	69 a 70	0	0,00	100,00	0,00	100,00
10 a 11	25	0,92	95,61	2,91	78,56	70 a 71	0	0,00	100,00	0,00	100,00
11 a 12	10	0,37	95,98	1,28	79,85	71 a 72	0	0,00	100,00	0,00	100,00
12 a 13	7	0,26	96,23	0,97	80,82	72 a 73	0	0,00	100,00	0,00	100,00
13 a 14	31	1,14	97,38	4,67	85,49	73 a 74	0	0,00	100,00	0,00	100,00
14 a 15	16	0,59	97,97	2,58	88,07	74 a 75	0	0,00	100,00	0,00	100,00
15 a 16	18	0,66	98,63	3,08	91,16	75 a 76	0	0,00	100,00	0,00	100,00
16 a 17	10	0,37	99,00	1,86	93,01	76 a 77	0	0,00	100,00	0,00	100,00
17 a 18	5	0,18	99,19	0,98	93,99	77 a 78	0	0,00	100,00	0,00	100,00
18 a 19	3	0,11	99,30	0,62	94,61	78 a 79	0	0,00	100,00	0,00	100,00
19 a 20	4	0,15	99,45	0,86	95,47	79 a 80	0	0,00	100,00	0,00	100,00
20 a 21	0	0,00	99,45	0,00	95,47	80 a 81	0	0,00	100,00	0,00	100,00
21 a 22	1	0,04	99,48	0,24	95,71	81 a 82	0	0,00	100,00	0,00	100,00
22 a 23	3	0,11	99,59	0,74	96,45	82 a 83	0	0,00	100,00	0,00	100,00
23 a 24	0	0,00	99,59	0,00	96,45	83 a 84	0	0,00	100,00	0,00	100,00
24 a 25	0	0,00	99,59	0,00	96,45	84 a 85	0	0,00	100,00	0,00	100,00
25 a 26	1	0,04	99,63	0,29	96,74	85 a 86	0	0,00	100,00	0,00	100,00
26 a 27	4	0,15	99,78	1,18	97,92	86 a 87	0	0,00	100,00	0,00	100,00
27 a 28	1	0,04	99,82	0,30	98,22	87 a 88	0	0,00	100,00	0,00	100,00
28 a 29	0	0,00	99,82	0,00	98,22	88 a 89	0	0,00	100,00	0,00	100,00
29 a 30	4	0,15	99,96	1,31	99,54	89 a 90	0	0,00	100,00	0,00	100,00
30 a 31	0	0,00	99,96	0,00	99,54	90 a 91	0	0,00	100,00	0,00	100,00
31 a 32	0	0,00	99,96	0,00	99,54	91 a 92	0	0,00	100,00	0,00	100,00
32 a 33	0	0,00	99,96	0,00	99,54	92 a 93	0	0,00	100,00	0,00	100,00
33 a 34	0	0,00	99,96	0,00	99,54	93 a 94	0	0,00	100,00	0,00	100,00
34 a 35	0	0,00	99,96	0,00	99,54	94 a 95	0	0,00	100,00	0,00	100,00
35 a 36	0	0,00	99,96	0,00	99,54	95 a 96	0	0,00	100,00	0,00	100,00
36 a 37	0	0,00	99,96	0,00	99,54	96 a 97	0	0,00	100,00	0,00	100,00
37 a 38	0	0,00	99,96	0,00	99,54	97 a 98	0	0,00	100,00	0,00	100,00
38 a 39	0	0,00	99,96	0,00	99,54	98 a 99	0	0,00	100,00	0,00	100,00
39 a 40	0	0,00	99,96	0,00	99,54	99 a 100	0	0,00	100,00	0,00	100,00
40 a 41	0	0,00	99,96	0,00	99,54	100 a 101	0	0,00	100,00	0,00	100,00
41 a 42	1	0,04	100,00	0,46	100,00	101 a 102	0	0,00	100,00	0,00	100,00
42 a 43	0	0,00	100,00	0,00	100,00	102 a 103	0	0,00	100,00	0,00	100,00
43 a 44	0	0,00	100,00	0,00	100,00	103 a 104	0	0,00	100,00	0,00	100,00
44 a 45	0	0,00	100,00	0,00	100,00	104 a 105	0	0,00	100,00	0,00	100,00
45 a 46	0	0,00	100,00	0,00	100,00	105 a 106	0	0,00	100,00	0,00	100,00
46 a 47	0	0,00	100,00	0,00	100,00	106 a 107	0	0,00	100,00	0,00	100,00
47 a 48	0	0,00	100,00	0,00	100,00	107 a 108	0	0,00	100,00	0,00	100,00
48 a 49	0	0,00	100,00	0,00	100,00	108 a 109	0	0,00	100,00	0,00	100,00
49 a 50	0	0,00	100,00	0,00	100,00	109 a 110	0	0,00	100,00	0,00	100,00
50 a 51	0	0,00	100,00	0,00	100,00	110 a 111	0	0,00	100,00	0,00	100,00
51 a 52	0	0,00	100,00	0,00	100,00	111 a 112	0	0,00	100,00	0,00	100,00
52 a 53	0	0,00	100,00	0,00	100,00	112 a 113	0	0,00	100,00	0,00	100,00
53 a 54	0	0,00	100,00	0,00	100,00	113 a 114	0	0,00	100,00	0,00	100,00
54 a 55	0	0,00	100,00	0,00	100,00	114 a 115	0	0,00	100,00	0,00	100,00
55 a 56	0	0,00	100,00	0,00	100,00	115 a 116	0	0,00	100,00	0,00	100,00
56 a 57	0	0,00	100,00	0,00	100,00	116 a 117	0	0,00	100,00	0,00	100,00
57 a 58	0	0,00	100,00	0,00	100,00	117 a 118	0	0,00	100,00	0,00	100,00
58 a 59	0	0,00	100,00	0,00	100,00	118 a 119	0	0,00	100,00	0,00	100,00
59 a 60	0	0,00	100,00	0,00	100,00	119 a 120	0	0,00	100,00	0,00	100,00
						+ de 120	0	0,00	100,00	0,00	100,00

Total dos Vencimentos dos Servidores Ativos: R\$ 6.103.387,76 Vencimento Médio: R\$ 2.253,00

DISTRIBUIÇÃO DOS PARTICIPANTES EM MÚLTIPLOS DE SALÁRIOS HOMEM



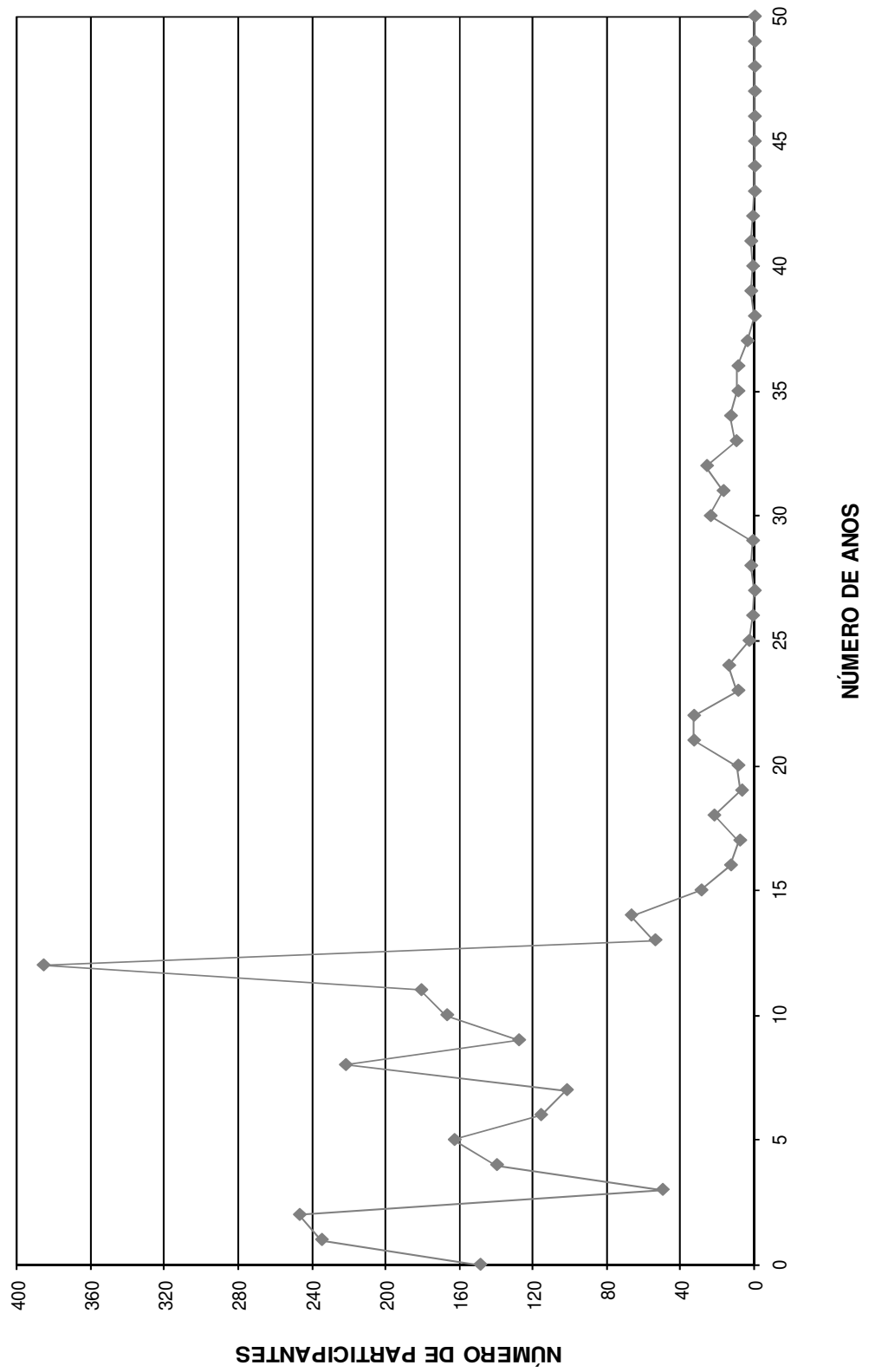
DISTRIBUIÇÃO DOS SERVIDORES POR TEMPO DE PREFEITURA E REMUNERAÇÃO
Instituto de Previdência Municipal de Praia Grande

(Homens)

Tempo Pref. em Anos	Servidores			Vencimentos			
	Número	%	% Acumulado	Na Faixa	%	% Acumulado	Médio
0	149	5,50	5,50	264.975,29	4,34	4,34	1.778,36
1	235	8,67	14,17	407.713,69	6,68	11,02	1.734,95
2	247	9,12	23,29	531.225,79	8,70	19,73	2.150,71
3	50	1,85	25,14	98.560,05	1,61	21,34	1.971,20
4	140	5,17	30,31	278.635,04	4,57	25,91	1.990,25
5	163	6,02	36,32	338.593,10	5,55	31,45	2.077,26
6	116	4,28	40,61	305.317,02	5,00	36,46	2.632,04
7	102	3,77	44,37	189.681,71	3,11	39,56	1.859,62
8	222	8,19	52,57	335.729,95	5,50	45,06	1.512,30
9	128	4,72	57,29	209.654,81	3,44	48,50	1.637,93
10	167	6,16	63,46	363.486,79	5,96	54,45	2.176,57
11	181	6,68	70,14	391.095,66	6,41	60,86	2.160,75
12	386	14,25	84,39	854.776,03	14,00	74,87	2.214,45
13	54	1,99	86,38	90.690,76	1,49	76,35	1.679,46
14	67	2,47	88,85	111.276,18	1,82	78,18	1.660,84
15	29	1,07	89,92	99.433,78	1,63	79,81	3.428,75
16	13	0,48	90,40	55.760,38	0,91	80,72	4.289,26
17	8	0,30	90,70	28.273,27	0,46	81,18	3.534,16
18	22	0,81	91,51	49.844,11	0,82	82,00	2.265,64
19	7	0,26	91,77	24.620,50	0,40	82,40	3.517,21
20	9	0,33	92,10	74.425,81	1,22	83,62	8.269,53
21	33	1,22	93,32	189.121,45	3,10	86,72	5.730,95
22	33	1,22	94,54	147.879,32	2,42	89,14	4.481,19
23	9	0,33	94,87	33.413,19	0,55	89,69	3.712,58
24	14	0,52	95,39	118.467,92	1,94	91,63	8.461,99
25	3	0,11	95,50	18.562,17	0,30	91,94	6.187,39
26	1	0,04	95,53	3.784,46	0,06	92,00	3.784,46
27	0	0,00	95,53	0,00	0,00	92,00	0,00
28	2	0,07	95,61	2.751,82	0,05	92,04	1.375,91
29	1	0,04	95,64	1.193,07	0,02	92,06	1.193,07
30	24	0,89	96,53	84.984,03	1,39	93,46	3.541,00
31	17	0,63	97,16	50.753,34	0,83	94,29	2.985,49
32	26	0,96	98,12	126.886,74	2,08	96,37	4.880,26
33	10	0,37	98,49	29.020,16	0,48	96,84	2.902,02
34	13	0,48	98,97	53.082,46	0,87	97,71	4.083,27
35	9	0,33	99,30	26.313,81	0,43	98,14	2.923,76
36	9	0,33	99,63	23.819,78	0,39	98,53	2.646,64
37	4	0,15	99,78	12.931,14	0,21	98,74	3.232,79
38	0	0,00	99,78	0,00	0,00	98,74	0,00
39	2	0,07	99,85	21.919,25	0,36	99,10	10.959,63
40	1	0,04	99,89	18.442,45	0,30	99,41	18.442,45
41	2	0,07	99,96	7.995,14	0,13	99,54	3.997,57
42	1	0,04	100,00	28.296,34	0,46	100,00	28.296,34
43	0	0,00	100,00	0,00	0,00	100,00	0,00
44	0	0,00	100,00	0,00	0,00	100,00	0,00
45	0	0,00	100,00	0,00	0,00	100,00	0,00
46	0	0,00	100,00	0,00	0,00	100,00	0,00
47	0	0,00	100,00	0,00	0,00	100,00	0,00
48	0	0,00	100,00	0,00	0,00	100,00	0,00
49	0	0,00	100,00	0,00	0,00	100,00	0,00
50	0	0,00	100,00	0,00	0,00	100,00	0,00
TOTAL	2.709		100,00	6.103.387,76		100,00	2.253,00

Tempo Médio de Participação na Prefeitura: 8,87 anos

DISTRIBUIÇÃO DOS SERVIDORES POR TEMPO DE PREFEITURA
HOMEM



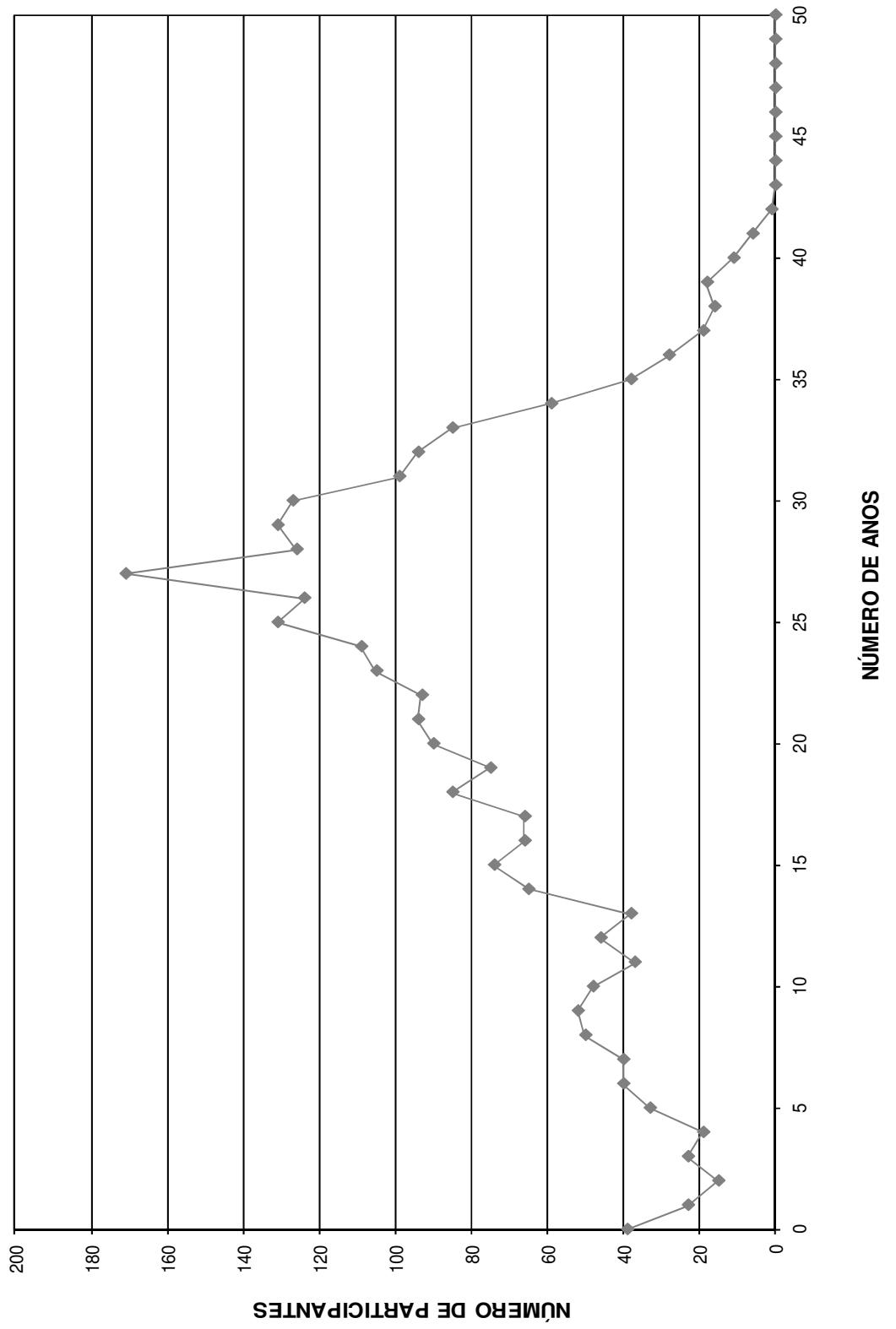
DISTRIBUIÇÃO DOS SERVIDORES POR ANOS PARA APOSENTAR E REMUNERAÇÃO
Instituto de Previdência Municipal de Praia Grande

(Homens)

Anos para Aposentar	Servidores			Vencimentos			
	Número	%	% Acumulado	Na Faixa	%	% Acumulado	Médio
0	39	1,44	1,44	195.777,26	3,21	3,21	5.019,93
1	23	0,85	2,29	65.136,41	1,07	4,27	2.832,02
2	15	0,55	2,84	57.791,68	0,95	5,22	3.852,78
3	23	0,85	3,69	82.127,45	1,35	6,57	3.570,76
4	19	0,70	4,39	85.638,00	1,40	7,97	4.507,26
5	33	1,22	5,61	96.277,68	1,58	9,55	2.917,51
6	40	1,48	7,09	153.965,08	2,52	12,07	3.849,13
7	40	1,48	8,56	151.753,76	2,49	14,56	3.793,84
8	50	1,85	10,41	124.449,41	2,04	16,60	2.488,99
9	52	1,92	12,33	212.673,63	3,48	20,08	4.089,88
10	48	1,77	14,10	154.320,08	2,53	22,61	3.215,00
11	37	1,37	15,47	114.742,01	1,88	24,49	3.101,14
12	46	1,70	17,17	101.589,93	1,66	26,15	2.208,48
13	38	1,40	18,57	100.544,44	1,65	27,80	2.645,91
14	65	2,40	20,97	165.497,90	2,71	30,51	2.546,12
15	74	2,73	23,70	169.331,73	2,77	33,29	2.288,27
16	66	2,44	26,14	155.045,72	2,54	35,83	2.349,18
17	66	2,44	28,57	167.299,19	2,74	38,57	2.534,84
18	85	3,14	31,71	179.266,25	2,94	41,51	2.109,01
19	75	2,77	34,48	176.510,63	2,89	44,40	2.353,48
20	90	3,32	37,80	186.915,14	3,06	47,46	2.076,83
21	94	3,47	41,27	222.497,86	3,65	51,11	2.367,00
22	93	3,43	44,70	204.525,19	3,35	54,46	2.199,20
23	105	3,88	48,58	260.037,04	4,26	58,72	2.476,54
24	109	4,02	52,60	217.213,65	3,56	62,28	1.992,79
25	131	4,84	57,44	307.583,36	5,04	67,32	2.347,96
26	124	4,58	62,02	223.312,34	3,66	70,97	1.800,91
27	171	6,31	68,33	334.817,99	5,49	76,46	1.958,00
28	126	4,65	72,98	254.053,16	4,16	80,62	2.016,29
29	131	4,84	77,81	226.190,84	3,71	84,33	1.726,65
30	127	4,69	82,50	211.606,82	3,47	87,80	1.666,20
31	99	3,65	86,16	171.791,03	2,81	90,61	1.735,26
32	94	3,47	89,63	171.518,28	2,81	93,42	1.824,66
33	85	3,14	92,76	124.008,92	2,03	95,45	1.458,93
34	59	2,18	94,94	88.997,19	1,46	96,91	1.508,43
35	38	1,40	96,35	55.232,41	0,90	97,82	1.453,48
36	28	1,03	97,38	40.529,32	0,66	98,48	1.447,48
37	19	0,70	98,08	27.686,69	0,45	98,93	1.457,19
38	16	0,59	98,67	21.777,24	0,36	99,29	1.361,08
39	18	0,66	99,34	20.837,38	0,34	99,63	1.157,63
40	11	0,41	99,74	14.135,37	0,23	99,86	1.285,03
41	6	0,22	99,96	7.254,63	0,12	99,98	1.209,11
42	1	0,04	100,00	1.127,67	0,02	100,00	1.127,67
43	0	0,00	100,00	0,00	0,00	100,00	0,00
44	0	0,00	100,00	0,00	0,00	100,00	0,00
45	0	0,00	100,00	0,00	0,00	100,00	0,00
46	0	0,00	100,00	0,00	0,00	100,00	0,00
47	0	0,00	100,00	0,00	0,00	100,00	0,00
48	0	0,00	100,00	0,00	0,00	100,00	0,00
49	0	0,00	100,00	0,00	0,00	100,00	0,00
50	0	0,00	100,00	0,00	0,00	100,00	0,00
TOTAL	2.709		100,00	6.103.387,76		100,00	2.253,00

PRAZO MÉDIO PARA APOSENTAR: 22,11 anos

DISTRIBUIÇÃO DOS PARTICIPANTES POR ANOS PARA APOSENTAR HOMEM



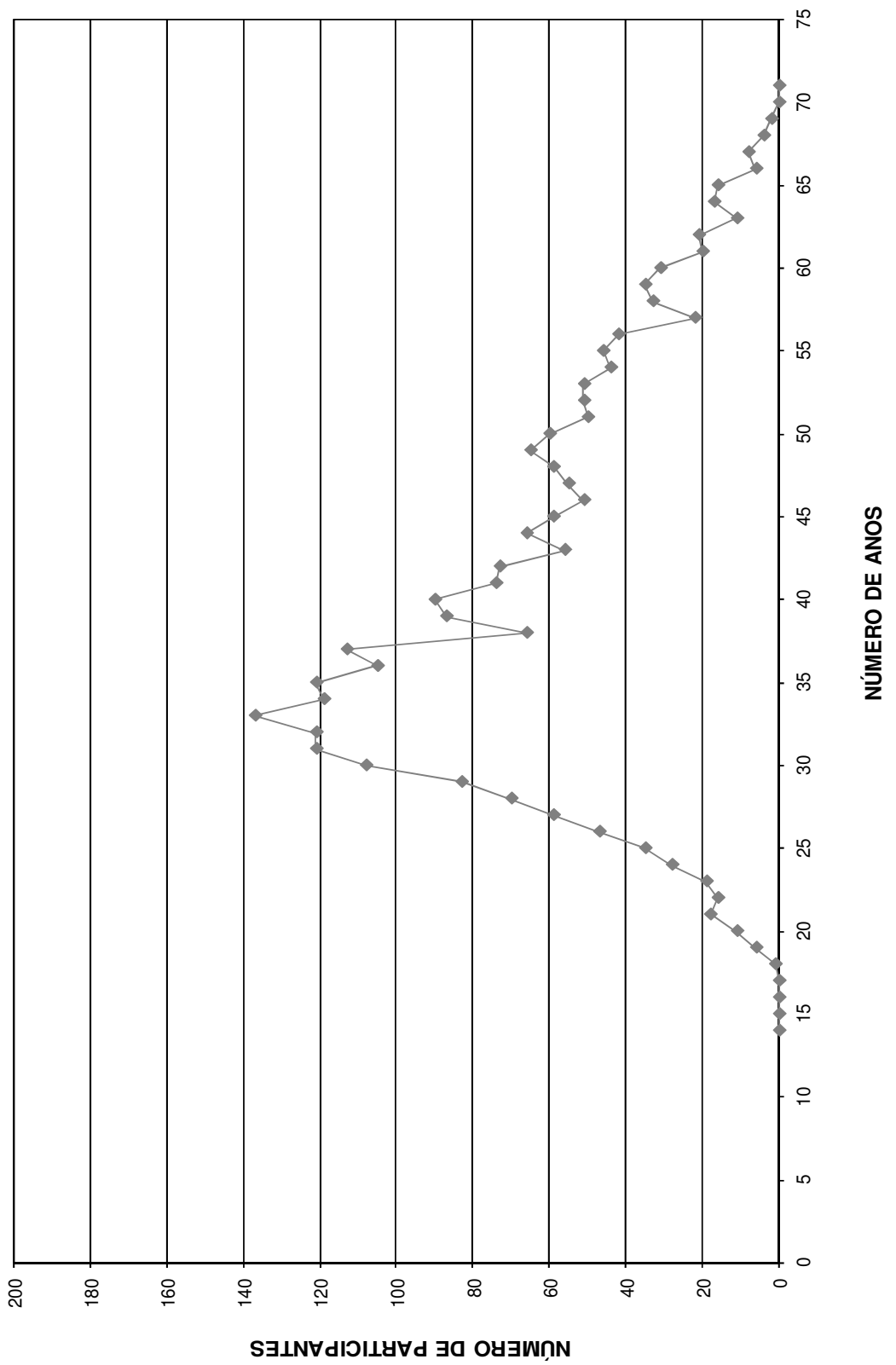
DISTRIBUIÇÃO DOS SERVIDORES POR IDADE E REMUNERAÇÃO
Instituto de Previdência Municipal de Praia Grande

(Homens)

Idade	Servidores			Vencimentos			
	Número	%	% Acumulado	Na Faixa	%	% Acumulado	Médio
14	0	0,00	0,00	0,00	0,00	0,00	0,00
15	0	0,00	0,00	0,00	0,00	0,00	0,00
16	0	0,00	0,00	0,00	0,00	0,00	0,00
17	0	0,00	0,00	0,00	0,00	0,00	0,00
18	1	0,04	0,04	1.127,67	0,02	0,02	1.127,67
19	6	0,22	0,26	7.254,63	0,12	0,14	1.209,11
20	11	0,41	0,66	14.135,37	0,23	0,37	1.285,03
21	18	0,66	1,33	20.837,38	0,34	0,71	1.157,63
22	16	0,59	1,92	21.777,24	0,36	1,07	1.361,08
23	19	0,70	2,62	27.686,69	0,45	1,52	1.457,19
24	28	1,03	3,65	40.529,32	0,66	2,18	1.447,48
25	35	1,29	4,95	51.623,60	0,85	3,03	1.474,96
26	47	1,73	6,68	72.040,87	1,18	4,21	1.532,78
27	59	2,18	8,86	85.711,05	1,40	5,62	1.452,73
28	70	2,58	11,44	121.340,25	1,99	7,60	1.733,43
29	83	3,06	14,51	140.457,06	2,30	9,90	1.692,25
30	108	3,99	18,49	172.060,73	2,82	12,72	1.593,15
31	121	4,47	22,96	212.146,16	3,48	16,20	1.753,27
32	121	4,47	27,43	232.079,16	3,80	20,00	1.918,01
33	137	5,06	32,48	288.746,55	4,73	24,73	2.107,64
34	119	4,39	36,88	210.303,11	3,45	28,18	1.767,25
35	121	4,47	41,34	263.178,41	4,31	32,49	2.175,03
36	105	3,88	45,22	203.881,71	3,34	35,83	1.941,73
37	113	4,17	49,39	277.372,21	4,54	40,38	2.454,62
38	66	2,44	51,83	161.323,80	2,64	43,02	2.444,30
39	87	3,21	55,04	194.563,84	3,19	46,21	2.236,37
40	90	3,32	58,36	186.577,82	3,06	49,26	2.073,09
41	74	2,73	61,09	153.249,74	2,51	51,77	2.070,94
42	73	2,69	63,79	183.719,55	3,01	54,78	2.516,71
43	56	2,07	65,85	135.936,37	2,23	57,01	2.427,44
44	66	2,44	68,29	158.765,23	2,60	59,61	2.405,53
45	59	2,18	70,47	132.323,35	2,17	61,78	2.242,77
46	51	1,88	72,35	113.636,09	1,86	63,64	2.228,16
47	55	2,03	74,38	130.306,99	2,13	65,78	2.369,22
48	59	2,18	76,56	146.617,47	2,40	68,18	2.485,04
49	65	2,40	78,96	222.044,15	3,64	71,82	3.416,06
50	60	2,21	81,17	187.540,64	3,07	74,89	3.125,68
51	50	1,85	83,02	184.479,23	3,02	77,91	3.689,58
52	51	1,88	84,90	141.411,65	2,32	80,23	2.772,78
53	51	1,88	86,78	120.153,10	1,97	82,20	2.355,94
54	44	1,62	88,41	138.841,87	2,27	84,47	3.155,50
55	46	1,70	90,11	134.127,08	2,20	86,67	2.915,81
56	42	1,55	91,66	92.014,71	1,51	88,18	2.190,83
57	22	0,81	92,47	59.479,80	0,97	89,15	2.703,63
58	33	1,22	93,69	106.524,99	1,75	90,90	3.228,03
59	35	1,29	94,98	130.082,28	2,13	93,03	3.716,64
60	31	1,14	96,12	88.219,30	1,45	94,48	2.845,78
61	20	0,74	96,86	56.180,77	0,92	95,40	2.809,04
62	21	0,78	97,64	79.385,95	1,30	96,70	3.780,28
63	11	0,41	98,04	45.569,98	0,75	97,44	4.142,73
64	17	0,63	98,67	64.228,47	1,05	98,50	3.778,15
65	16	0,59	99,26	36.047,41	0,59	99,09	2.252,96
66	6	0,22	99,48	21.016,48	0,34	99,43	3.502,75
67	8	0,30	99,78	17.501,66	0,29	99,72	2.187,71
68	4	0,15	99,93	12.175,08	0,20	99,92	3.043,77
69	2	0,07	100,00	5.053,74	0,08	100,00	2.526,87
70	0	0,00	100,00	0,00	0,00	100,00	0,00
>70	0	0,00	100,00	0,00	0,00	100,00	0,00
TOTAL	2.709		100,00	6.103.387,76		100,00	2.253,00

IDADE MÉDIA: 40,46 anos
TAXA ANUAL DE SOBREVIVÊNCIA: 0,9959
NÚMERO DE ÓBITOS ESPERADOS: 11

DISTRIBUIÇÃO DOS PARTICIPANTES POR IDADE
HOMEM



HISTOGRAMAS

Servidores Ativos (Mulher)


DISTRIBUIÇÃO DOS PARTICIPANTES EM MULTIPLOS DE SALARIOS
Instituto de Previdência Municipal de Praia Grande

(Mulheres)

Faixa em Múltiplos Salários	Número de Partic.	Relação a Quantidade		Relação a F.Vencimento		Faixa em Múltiplos Salários	Número de Partic.	Relação a Quantidade		Relação a F.Vencimento	
		% Partic.	% Acum.	% Partic.	% Acum.			% Partic.	% Acum.	% Partic.	% Acum.
0 a 1	0	0,00	0,00	0,00	0,00	60 a 61	0	0,00	100,00	0,00	100,00
1 a 2	3.527	60,14	60,14	30,48	30,48	61 a 62	0	0,00	100,00	0,00	100,00
2 a 3	500	8,53	68,66	6,51	36,99	62 a 63	0	0,00	100,00	0,00	100,00
3 a 4	538	9,17	77,83	10,34	47,33	63 a 64	0	0,00	100,00	0,00	100,00
4 a 5	414	7,06	84,89	10,44	57,77	64 a 65	0	0,00	100,00	0,00	100,00
5 a 6	223	3,80	88,70	6,71	64,48	65 a 66	0	0,00	100,00	0,00	100,00
6 a 7	174	2,97	91,66	6,15	70,64	66 a 67	0	0,00	100,00	0,00	100,00
7 a 8	92	1,57	93,23	3,88	74,52	67 a 68	0	0,00	100,00	0,00	100,00
8 a 9	85	1,45	94,68	4,01	78,53	68 a 69	0	0,00	100,00	0,00	100,00
9 a 10	92	1,57	96,25	4,84	83,37	69 a 70	0	0,00	100,00	0,00	100,00
10 a 11	46	0,78	97,03	2,68	86,05	70 a 71	0	0,00	100,00	0,00	100,00
11 a 12	38	0,65	97,68	2,45	88,50	71 a 72	0	0,00	100,00	0,00	100,00
12 a 13	38	0,65	98,33	2,60	91,10	72 a 73	0	0,00	100,00	0,00	100,00
13 a 14	32	0,55	98,87	2,41	93,51	73 a 74	0	0,00	100,00	0,00	100,00
14 a 15	27	0,46	99,34	2,20	95,70	74 a 75	0	0,00	100,00	0,00	100,00
15 a 16	12	0,20	99,54	1,03	96,73	75 a 76	0	0,00	100,00	0,00	100,00
16 a 17	8	0,14	99,68	0,73	97,46	76 a 77	0	0,00	100,00	0,00	100,00
17 a 18	7	0,12	99,80	0,69	98,15	77 a 78	0	0,00	100,00	0,00	100,00
18 a 19	0	0,00	99,80	0,00	98,15	78 a 79	0	0,00	100,00	0,00	100,00
19 a 20	1	0,02	99,81	0,11	98,26	79 a 80	0	0,00	100,00	0,00	100,00
20 a 21	0	0,00	99,81	0,00	98,26	80 a 81	0	0,00	100,00	0,00	100,00
21 a 22	1	0,02	99,83	0,12	98,38	81 a 82	0	0,00	100,00	0,00	100,00
22 a 23	0	0,00	99,83	0,00	98,38	82 a 83	0	0,00	100,00	0,00	100,00
23 a 24	1	0,02	99,85	0,13	98,51	83 a 84	0	0,00	100,00	0,00	100,00
24 a 25	0	0,00	99,85	0,00	98,51	84 a 85	0	0,00	100,00	0,00	100,00
25 a 26	1	0,02	99,86	0,14	98,65	85 a 86	0	0,00	100,00	0,00	100,00
26 a 27	5	0,09	99,95	0,75	99,40	86 a 87	0	0,00	100,00	0,00	100,00
27 a 28	0	0,00	99,95	0,00	99,40	87 a 88	0	0,00	100,00	0,00	100,00
28 a 29	0	0,00	99,95	0,00	99,40	88 a 89	0	0,00	100,00	0,00	100,00
29 a 30	1	0,02	99,97	0,17	99,56	89 a 90	0	0,00	100,00	0,00	100,00
30 a 31	0	0,00	99,97	0,00	99,56	90 a 91	0	0,00	100,00	0,00	100,00
31 a 32	0	0,00	99,97	0,00	99,56	91 a 92	0	0,00	100,00	0,00	100,00
32 a 33	0	0,00	99,97	0,00	99,56	92 a 93	0	0,00	100,00	0,00	100,00
33 a 34	0	0,00	99,97	0,00	99,56	93 a 94	0	0,00	100,00	0,00	100,00
34 a 35	0	0,00	99,97	0,00	99,56	94 a 95	0	0,00	100,00	0,00	100,00
35 a 36	0	0,00	99,97	0,00	99,56	95 a 96	0	0,00	100,00	0,00	100,00
36 a 37	0	0,00	99,97	0,00	99,56	96 a 97	0	0,00	100,00	0,00	100,00
37 a 38	1	0,02	99,98	0,21	99,78	97 a 98	0	0,00	100,00	0,00	100,00
38 a 39	0	0,00	99,98	0,00	99,78	98 a 99	0	0,00	100,00	0,00	100,00
39 a 40	0	0,00	99,98	0,00	99,78	99 a 100	0	0,00	100,00	0,00	100,00
40 a 41	1	0,02	100,00	0,22	100,00	100 a 101	0	0,00	100,00	0,00	100,00
41 a 42	0	0,00	100,00	0,00	100,00	101 a 102	0	0,00	100,00	0,00	100,00
42 a 43	0	0,00	100,00	0,00	100,00	102 a 103	0	0,00	100,00	0,00	100,00
43 a 44	0	0,00	100,00	0,00	100,00	103 a 104	0	0,00	100,00	0,00	100,00
44 a 45	0	0,00	100,00	0,00	100,00	104 a 105	0	0,00	100,00	0,00	100,00
45 a 46	0	0,00	100,00	0,00	100,00	105 a 106	0	0,00	100,00	0,00	100,00
46 a 47	0	0,00	100,00	0,00	100,00	106 a 107	0	0,00	100,00	0,00	100,00
47 a 48	0	0,00	100,00	0,00	100,00	107 a 108	0	0,00	100,00	0,00	100,00
48 a 49	0	0,00	100,00	0,00	100,00	108 a 109	0	0,00	100,00	0,00	100,00
49 a 50	0	0,00	100,00	0,00	100,00	109 a 110	0	0,00	100,00	0,00	100,00
50 a 51	0	0,00	100,00	0,00	100,00	110 a 111	0	0,00	100,00	0,00	100,00
51 a 52	0	0,00	100,00	0,00	100,00	111 a 112	0	0,00	100,00	0,00	100,00
52 a 53	0	0,00	100,00	0,00	100,00	112 a 113	0	0,00	100,00	0,00	100,00
53 a 54	0	0,00	100,00	0,00	100,00	113 a 114	0	0,00	100,00	0,00	100,00
54 a 55	0	0,00	100,00	0,00	100,00	114 a 115	0	0,00	100,00	0,00	100,00
55 a 56	0	0,00	100,00	0,00	100,00	115 a 116	0	0,00	100,00	0,00	100,00
56 a 57	0	0,00	100,00	0,00	100,00	116 a 117	0	0,00	100,00	0,00	100,00
57 a 58	0	0,00	100,00	0,00	100,00	117 a 118	0	0,00	100,00	0,00	100,00
58 a 59	0	0,00	100,00	0,00	100,00	118 a 119	0	0,00	100,00	0,00	100,00
59 a 60	0	0,00	100,00	0,00	100,00	119 a 120	0	0,00	100,00	0,00	100,00
						+ de 120	0	0,00	100,00	0,00	100,00

Total dos Vencimentos dos Servidores Ativos: R\$ 12.176.767,69 Vencimento Médio: R\$ 2.076,18

DISTRIBUIÇÃO DOS PARTICIPANTES EM MÚLTIPLOS DE SALÁRIOS MULHER



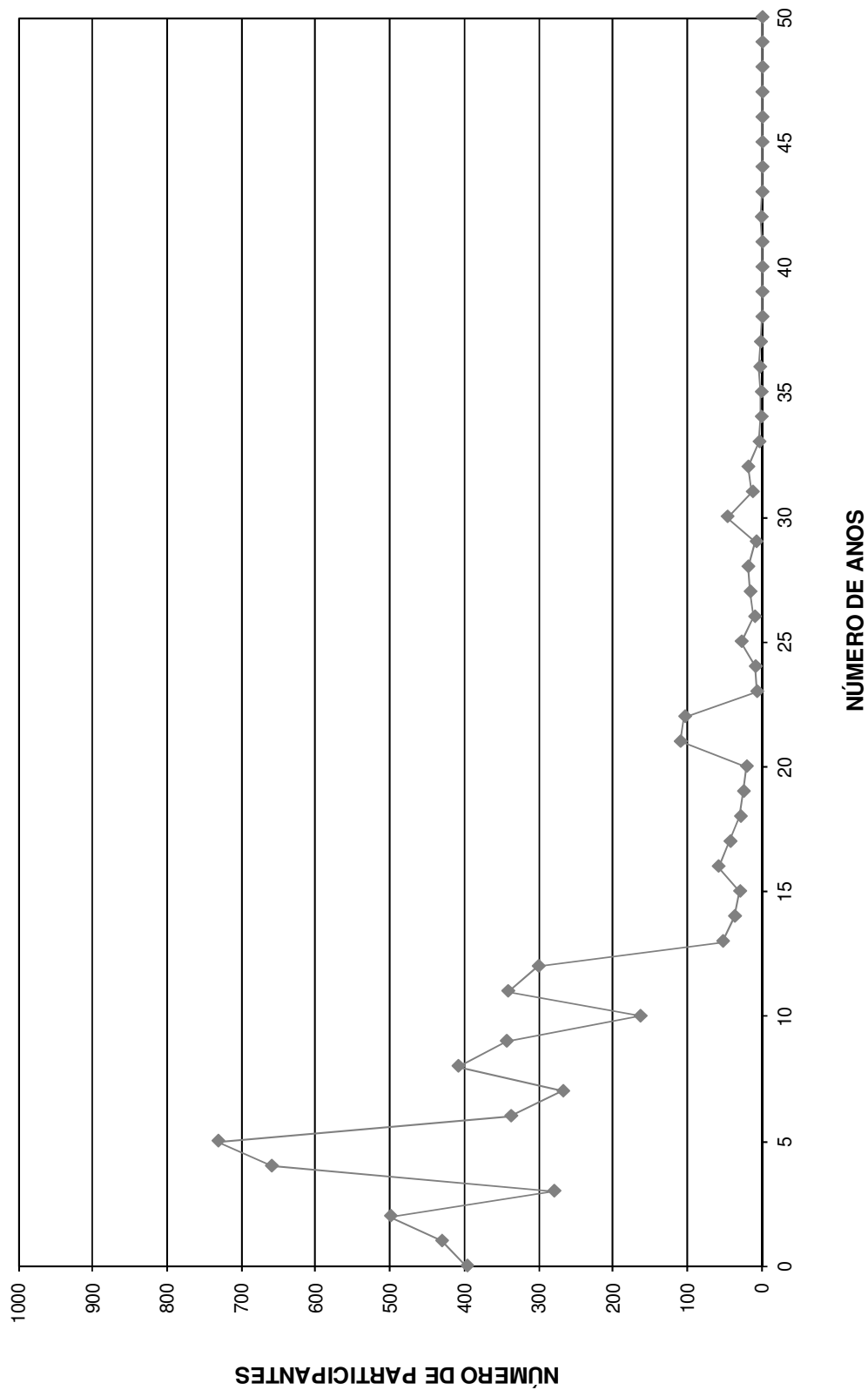
DISTRIBUIÇÃO DOS SERVIDORES POR TEMPO DE PREFEITURA E REMUNERAÇÃO
Instituto de Previdência Municipal de Praia Grande

(Mulheres)

Tempo Pref. em Anos	Servidores			Vencimentos			
	Número	%	% Acumulado	Na Faixa	%	% Acumulado	Médio
0	397	6,77	6,77	567.971,36	4,66	4,66	1.430,66
1	431	7,35	14,12	633.396,37	5,20	9,87	1.469,60
2	500	8,53	22,64	762.821,64	6,26	16,13	1.525,64
3	280	4,77	27,42	516.459,76	4,24	20,37	1.844,50
4	660	11,25	38,67	995.413,30	8,17	28,55	1.508,20
5	732	12,48	51,15	1.199.006,00	9,85	38,39	1.637,99
6	338	5,76	56,91	640.408,53	5,26	43,65	1.894,70
7	268	4,57	61,48	718.083,84	5,90	49,55	2.679,42
8	409	6,97	68,46	673.798,00	5,53	55,08	1.647,43
9	344	5,87	74,32	616.907,85	5,07	60,15	1.793,34
10	164	2,80	77,12	391.569,03	3,22	63,37	2.387,62
11	342	5,83	82,95	808.975,55	6,64	70,01	2.365,43
12	301	5,13	88,08	650.999,13	5,35	75,36	2.162,79
13	53	0,90	88,99	153.072,73	1,26	76,61	2.888,16
14	37	0,63	89,62	99.980,81	0,82	77,43	2.702,18
15	30	0,51	90,13	106.229,49	0,87	78,31	3.540,98
16	59	1,01	91,13	287.805,84	2,36	80,67	4.878,07
17	43	0,73	91,87	246.875,03	2,03	82,70	5.741,28
18	29	0,49	92,36	112.177,15	0,92	83,62	3.868,18
19	25	0,43	92,79	111.986,77	0,92	84,54	4.479,47
20	21	0,36	93,15	115.694,04	0,95	85,49	5.509,24
21	110	1,88	95,02	608.073,57	4,99	90,48	5.527,94
22	104	1,77	96,79	228.619,62	1,88	92,36	2.198,27
23	7	0,12	96,91	31.557,88	0,26	92,62	4.508,27
24	9	0,15	97,07	64.311,82	0,53	93,15	7.145,76
25	28	0,48	97,54	146.676,92	1,20	94,35	5.238,46
26	10	0,17	97,72	61.509,18	0,51	94,86	6.150,92
27	16	0,27	97,99	84.993,67	0,70	95,55	5.312,10
28	19	0,32	98,31	121.957,63	1,00	96,56	6.418,82
29	8	0,14	98,45	49.064,58	0,40	96,96	6.133,07
30	47	0,80	99,25	188.397,41	1,55	98,51	4.008,46
31	13	0,22	99,47	57.919,13	0,48	98,98	4.455,32
32	19	0,32	99,80	55.381,80	0,45	99,44	2.914,83
33	4	0,07	99,86	22.096,31	0,18	99,62	5.524,08
34	1	0,02	99,88	2.453,92	0,02	99,64	2.453,92
35	1	0,02	99,90	5.260,04	0,04	99,68	5.260,04
36	3	0,05	99,95	5.676,49	0,05	99,73	1.892,16
37	2	0,03	99,98	26.466,05	0,22	99,94	13.233,03
38	0	0,00	99,98	0,00	0,00	99,94	0,00
39	0	0,00	99,98	0,00	0,00	99,94	0,00
40	0	0,00	99,98	0,00	0,00	99,94	0,00
41	0	0,00	99,98	0,00	0,00	99,94	0,00
42	1	0,02	100,00	6.719,45	0,06	100,00	6.719,45
43	0	0,00	100,00	0,00	0,00	100,00	0,00
44	0	0,00	100,00	0,00	0,00	100,00	0,00
45	0	0,00	100,00	0,00	0,00	100,00	0,00
46	0	0,00	100,00	0,00	0,00	100,00	0,00
47	0	0,00	100,00	0,00	0,00	100,00	0,00
48	0	0,00	100,00	0,00	0,00	100,00	0,00
49	0	0,00	100,00	0,00	0,00	100,00	0,00
50	0	0,00	100,00	0,00	0,00	100,00	0,00
TOTAL	5.865		100,00	12.176.767,69		100,00	2.076,18

Tempo Médio de Participação na Prefeitura: 7,26 anos

DISTRIBUIÇÃO DOS SERVIDORES POR TEMPO DE PREFEITURA
MULHER



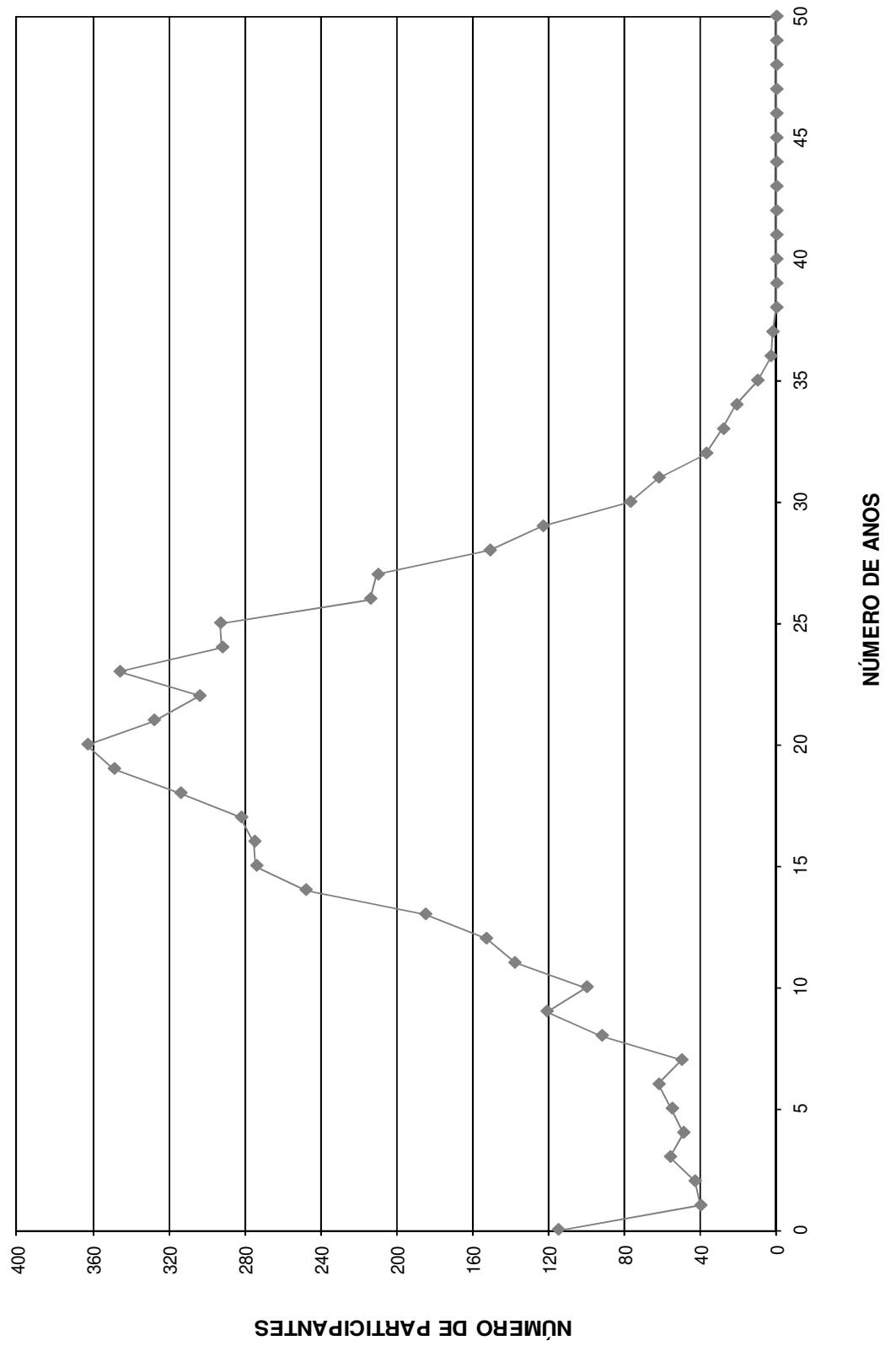
DISTRIBUIÇÃO DOS SERVIDORES POR ANOS PARA APOSENTAR E REMUNERAÇÃO
Instituto de Previdência Municipal de Praia Grande

(Mulheres)

Anos para Aposentar	Servidores			Vencimentos			
	Número	%	% Acumulado	Na Faixa	%	% Acumulado	Médio
0	115	1,96	1,96	460.305,60	3,78	3,78	4.002,66
1	40	0,68	2,64	154.385,59	1,27	5,05	3.859,64
2	43	0,73	3,38	168.064,97	1,38	6,43	3.908,49
3	56	0,95	4,33	268.776,74	2,21	8,64	4.799,58
4	49	0,84	5,17	258.298,75	2,12	10,76	5.271,40
5	55	0,94	6,10	213.223,89	1,75	12,51	3.876,80
6	62	1,06	7,16	263.337,00	2,16	14,67	4.247,37
7	50	0,85	8,01	164.252,76	1,35	16,02	3.285,06
8	92	1,57	9,58	362.500,06	2,98	19,00	3.940,22
9	121	2,06	11,65	392.061,04	3,22	22,22	3.240,17
10	100	1,71	13,35	266.467,76	2,19	24,40	2.664,68
11	138	2,35	15,70	366.650,10	3,01	27,42	2.656,88
12	153	2,61	18,31	358.126,15	2,94	30,36	2.340,69
13	185	3,15	21,47	422.723,60	3,47	33,83	2.284,99
14	248	4,23	25,69	550.072,07	4,52	38,35	2.218,03
15	274	4,67	30,37	558.211,97	4,58	42,93	2.037,27
16	275	4,69	35,06	548.644,69	4,51	47,44	1.995,07
17	282	4,81	39,86	555.515,48	4,56	52,00	1.969,91
18	314	5,35	45,22	604.696,93	4,97	56,96	1.925,79
19	349	5,95	51,17	647.939,96	5,32	62,28	1.856,56
20	363	6,19	57,36	662.082,98	5,44	67,72	1.823,92
21	328	5,59	62,95	554.524,15	4,55	72,28	1.690,62
22	304	5,18	68,13	511.476,68	4,20	76,48	1.682,49
23	346	5,90	74,03	583.933,92	4,80	81,27	1.687,67
24	292	4,98	79,01	474.100,81	3,89	85,17	1.623,63
25	293	5,00	84,01	480.741,44	3,95	89,11	1.640,76
26	214	3,65	87,66	329.163,67	2,70	91,82	1.538,15
27	210	3,58	91,24	286.673,30	2,35	94,17	1.365,11
28	151	2,57	93,81	216.187,30	1,78	95,95	1.431,70
29	123	2,10	95,91	177.921,78	1,46	97,41	1.446,52
30	77	1,31	97,22	125.664,58	1,03	98,44	1.632,01
31	62	1,06	98,28	79.885,07	0,66	99,10	1.288,47
32	37	0,63	98,91	42.113,47	0,35	99,44	1.138,20
33	28	0,48	99,39	31.381,44	0,26	99,70	1.120,77
34	21	0,36	99,74	20.938,81	0,17	99,87	997,09
35	10	0,17	99,91	9.867,83	0,08	99,95	986,78
36	3	0,05	99,97	3.770,15	0,03	99,98	1.256,72
37	2	0,03	100,00	2.085,20	0,02	100,00	1.042,60
38	0	0,00	100,00	0,00	0,00	100,00	0,00
39	0	0,00	100,00	0,00	0,00	100,00	0,00
40	0	0,00	100,00	0,00	0,00	100,00	0,00
41	0	0,00	100,00	0,00	0,00	100,00	0,00
42	0	0,00	100,00	0,00	0,00	100,00	0,00
43	0	0,00	100,00	0,00	0,00	100,00	0,00
44	0	0,00	100,00	0,00	0,00	100,00	0,00
45	0	0,00	100,00	0,00	0,00	100,00	0,00
46	0	0,00	100,00	0,00	0,00	100,00	0,00
47	0	0,00	100,00	0,00	0,00	100,00	0,00
48	0	0,00	100,00	0,00	0,00	100,00	0,00
49	0	0,00	100,00	0,00	0,00	100,00	0,00
50	0	0,00	100,00	0,00	0,00	100,00	0,00
TOTAL	5.865		100,00	12.176.767,69		100,00	2.076,18

PRAZO MÉDIO PARA APOSENTAR: 18,56 anos

DISTRIBUIÇÃO DOS PARTICIPANTES POR ANOS PARA APOSENTAR MULHER



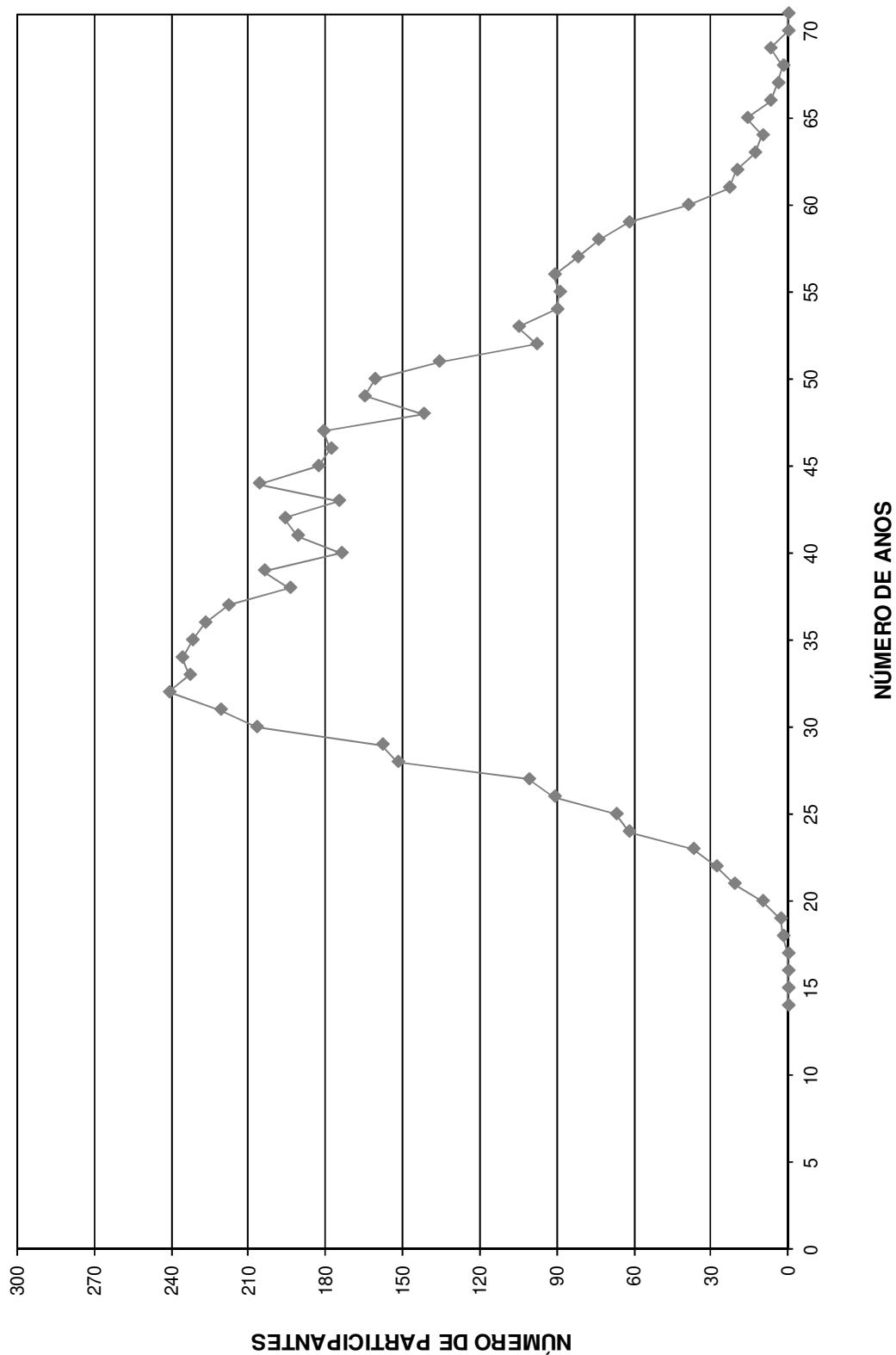
DISTRIBUIÇÃO DOS SERVIDORES POR IDADE E REMUNERAÇÃO
Instituto de Previdência Municipal de Praia Grande

(Mulheres)

Idade	Servidores			Vencimentos			
	Número	%	% Acumulado	Na Faixa	%	% Acumulado	Médio
14	0	0,00	0,00	0,00	0,00	0,00	0,00
15	0	0,00	0,00	0,00	0,00	0,00	0,00
16	0	0,00	0,00	0,00	0,00	0,00	0,00
17	0	0,00	0,00	0,00	0,00	0,00	0,00
18	2	0,03	0,03	2.085,20	0,02	0,02	1.042,60
19	3	0,05	0,09	3.770,15	0,03	0,05	1.256,72
20	10	0,17	0,26	9.867,83	0,08	0,13	986,78
21	21	0,36	0,61	20.938,81	0,17	0,30	997,09
22	28	0,48	1,09	31.381,44	0,26	0,56	1.120,77
23	37	0,63	1,72	42.113,47	0,35	0,90	1.138,20
24	62	1,06	2,78	79.885,07	0,66	1,56	1.288,47
25	67	1,14	3,92	115.506,76	0,95	2,51	1.723,98
26	91	1,55	5,47	142.556,53	1,17	3,68	1.566,56
27	101	1,72	7,20	155.587,44	1,28	4,96	1.540,47
28	152	2,59	9,79	213.788,04	1,76	6,71	1.406,50
29	158	2,69	12,48	253.978,09	2,09	8,80	1.607,46
30	207	3,53	16,01	355.790,04	2,92	11,72	1.718,79
31	221	3,77	19,78	380.766,42	3,13	14,85	1.722,92
32	241	4,11	23,89	464.180,80	3,81	18,66	1.926,06
33	233	3,97	27,86	412.755,97	3,39	22,05	1.771,48
34	236	4,02	31,88	430.278,19	3,53	25,58	1.823,21
35	232	3,96	35,84	442.423,09	3,63	29,22	1.907,00
36	227	3,87	39,71	402.655,76	3,31	32,52	1.773,81
37	218	3,72	43,43	411.233,23	3,38	35,90	1.886,39
38	194	3,31	46,73	396.677,42	3,26	39,16	2.044,73
39	204	3,48	50,21	435.990,09	3,58	42,74	2.137,21
40	174	2,97	53,18	380.702,88	3,13	45,87	2.187,95
41	191	3,26	56,44	420.326,87	3,45	49,32	2.200,66
42	196	3,34	59,78	395.860,63	3,25	52,57	2.019,70
43	175	2,98	62,76	357.787,76	2,94	55,51	2.044,50
44	206	3,51	66,27	499.238,39	4,10	59,61	2.423,49
45	183	3,12	69,39	415.574,88	3,41	63,02	2.270,90
46	178	3,03	72,43	475.307,76	3,90	66,92	2.670,27
47	181	3,09	75,52	518.572,02	4,26	71,18	2.865,04
48	142	2,42	77,94	354.922,40	2,91	74,10	2.499,45
49	165	2,81	80,75	493.446,87	4,05	78,15	2.990,59
50	161	2,75	83,50	411.450,39	3,38	81,53	2.555,59
51	136	2,32	85,81	301.644,40	2,48	84,00	2.217,97
52	98	1,67	87,49	223.612,90	1,84	85,84	2.281,76
53	105	1,79	89,28	223.000,73	1,83	87,67	2.123,82
54	90	1,53	90,81	206.719,97	1,70	89,37	2.296,89
55	89	1,52	92,33	211.223,72	1,73	91,10	2.373,30
56	91	1,55	93,88	213.250,02	1,75	92,86	2.343,41
57	82	1,40	95,28	162.728,72	1,34	94,19	1.984,50
58	74	1,26	96,54	180.366,05	1,48	95,67	2.437,38
59	62	1,06	97,60	173.813,45	1,43	97,10	2.803,44
60	39	0,66	98,26	92.566,90	0,76	97,86	2.373,51
61	23	0,39	98,65	36.142,52	0,30	98,16	1.571,41
62	20	0,34	98,99	56.969,90	0,47	98,63	2.848,50
63	13	0,22	99,22	29.672,85	0,24	98,87	2.282,53
64	10	0,17	99,39	34.750,75	0,29	99,15	3.475,08
65	16	0,27	99,66	41.684,00	0,34	99,50	2.605,25
66	7	0,12	99,78	9.848,33	0,08	99,58	1.406,90
67	4	0,07	99,85	28.982,27	0,24	99,82	7.245,57
68	2	0,03	99,88	5.327,83	0,04	99,86	2.663,92
69	7	0,12	100,00	17.061,69	0,14	100,00	2.437,38
70	0	0,00	100,00	0,00	0,00	100,00	0,00
>70	0	0,00	100,00	0,00	0,00	100,00	0,00
TOTAL	5.865		100,00	12.176.767,69		100,00	2.076,18

IDADE MÉDIA: 40,85 anos
TAXA ANUAL DE SOBREVIVÊNCIA: 0,9961
NÚMERO DE ÓBITOS ESPERADOS: 23

DISTRIBUIÇÃO DOS PARTICIPANTES POR IDADE
MULHER



HISTOGRAMAS

Aposentados

Distribuição dos Aposentados por Idade

Instituto de Previdência Municipal de Praia Grande

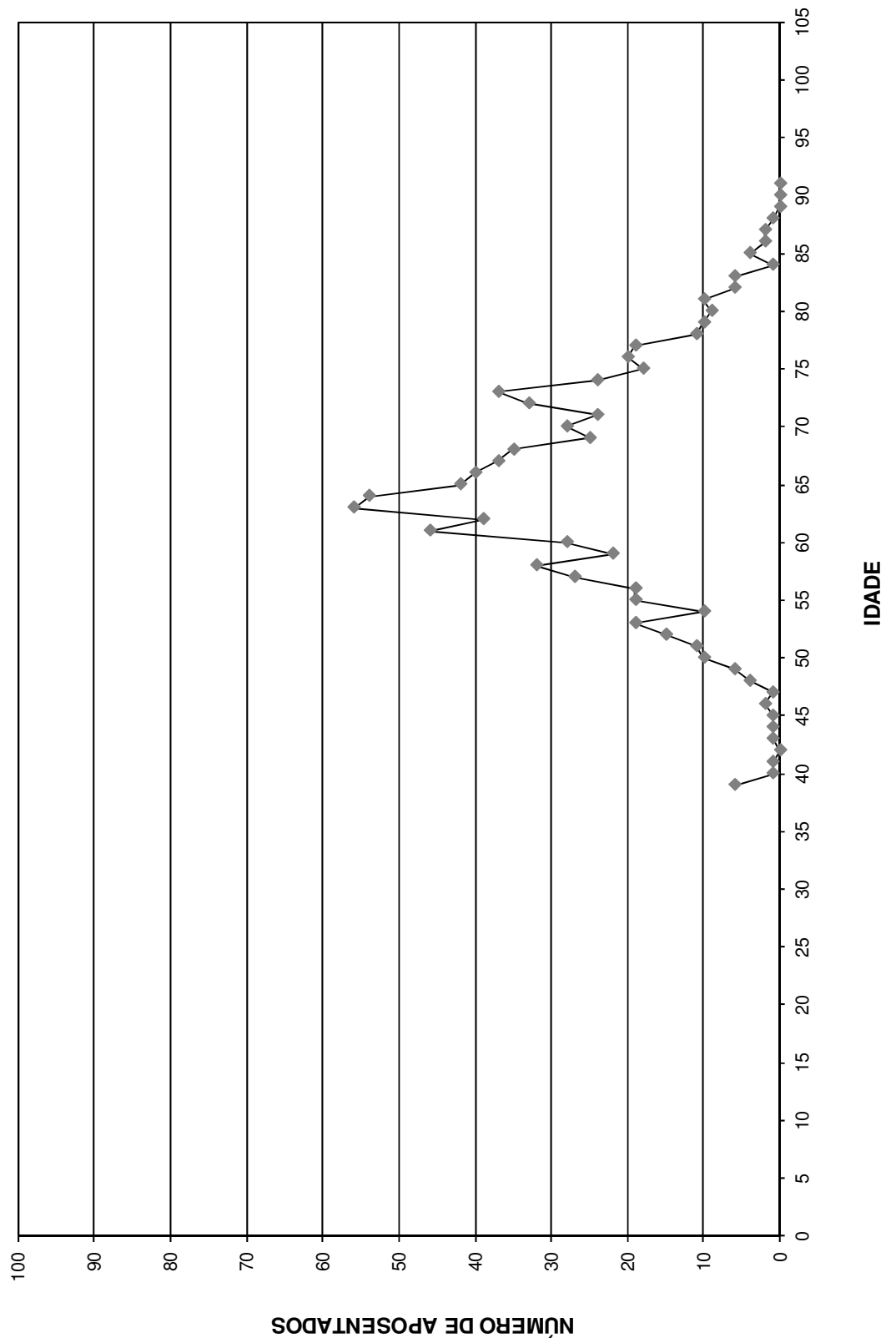
(Homens e Mulheres)			(Homens)			(Mulheres)		
Idade	Nº de Aposentados	Total dos Proventos	Idade	Nº de Aposentados	Total dos Proventos	Idade	Nº de Aposentadas	Total dos Proventos
<39	6	5.580,96	<39	3	2.034,00	<39	3	3.546,96
40	1	1.127,67	40	1	1.127,67	40	0	-
41	1	712,58	41	0	-	41	1	712,58
42	0	0,00	42	0	-	42	0	-
43	1	1.014,65	43	1	1.014,65	43	0	-
44	1	678,00	44	0	-	44	1	678,00
45	1	966,33	45	1	966,33	45	0	-
46	2	1.932,66	46	2	1.932,66	46	0	-
47	1	941,01	47	0	-	47	1	941,01
48	4	6.515,91	48	1	678,00	48	3	5.837,91
49	6	7.664,30	49	2	1.932,66	49	4	5.731,64
50	10	44.091,67	50	1	1.111,28	50	9	42.980,39
51	11	61.787,54	51	1	678,00	51	10	61.109,54
52	15	81.206,80	52	2	2.551,20	52	13	78.655,60
53	19	58.683,74	53	5	7.615,57	53	14	51.068,17
54	10	49.230,46	54	1	678,00	54	9	48.552,46
55	19	56.339,63	55	3	5.586,62	55	16	50.753,01
56	19	56.912,59	56	8	32.424,20	56	11	24.488,39
57	27	97.129,75	57	2	12.658,50	57	25	84.471,25
58	32	84.386,15	58	6	11.504,55	58	26	72.881,60
59	22	92.400,47	59	3	11.904,47	59	19	80.496,00
60	28	63.858,21	60	4	7.039,40	60	24	56.818,81
61	46	111.940,11	61	9	25.348,57	61	37	86.591,54
62	39	90.991,84	62	9	30.525,47	62	30	60.466,37
63	56	129.963,80	63	16	41.808,97	63	40	88.154,83
64	54	120.978,91	64	13	35.897,06	64	41	85.081,85
65	42	87.120,82	65	12	30.084,14	65	30	57.036,68
66	40	98.748,44	66	14	45.492,01	66	26	53.256,43
67	37	73.591,99	67	13	31.928,46	67	24	41.663,53
68	35	73.493,94	68	10	22.768,56	68	25	50.725,38
69	25	68.663,20	69	11	45.718,61	69	14	22.944,59
70	28	57.379,11	70	11	24.322,78	70	17	33.056,33
71	24	51.503,83	71	11	22.196,21	71	13	29.307,62
72	33	50.489,88	72	15	24.900,16	72	18	25.589,72
73	37	65.743,07	73	19	34.112,22	73	18	31.630,85
74	24	36.944,43	74	13	21.949,06	74	11	14.995,37
75	18	28.107,10	75	7	14.094,40	75	11	14.012,70
76	20	39.546,37	76	14	28.865,55	76	6	10.680,82
77	19	23.340,89	77	6	6.087,60	77	13	17.253,29
78	11	17.660,42	78	4	5.285,63	78	7	12.374,79
79	10	10.348,63	79	5	4.777,56	79	5	5.571,07
80	9	11.562,94	80	4	5.564,96	80	5	5.997,98
81	10	12.486,29	81	6	5.768,92	81	4	6.717,37
82	6	5.850,94	82	3	3.035,20	82	3	2.815,74
83	6	6.737,51	83	5	5.609,84	83	1	1.127,67
84	1	3.194,83	84	1	3.194,83	84	0	-
85	4	5.238,51	85	4	5.238,51	85	0	-
86	2	2.143,78	86	2	2.143,78	86	0	-
87	2	14.541,93	87	2	14.541,93	87	0	-
88	1	678,00	88	1	678,00	88	0	-
89	0	0,00	89	0	-	89	0	-
90	0	0,00	90	0	-	90	0	-
> 91	0	0,00	> 91	0	-	> 91	0	-
TOTAL	875	2.072.152,59	TOTAL	287	645.376,75	TOTAL	588	1.426.775,84

Idade Média = 65,11 anos

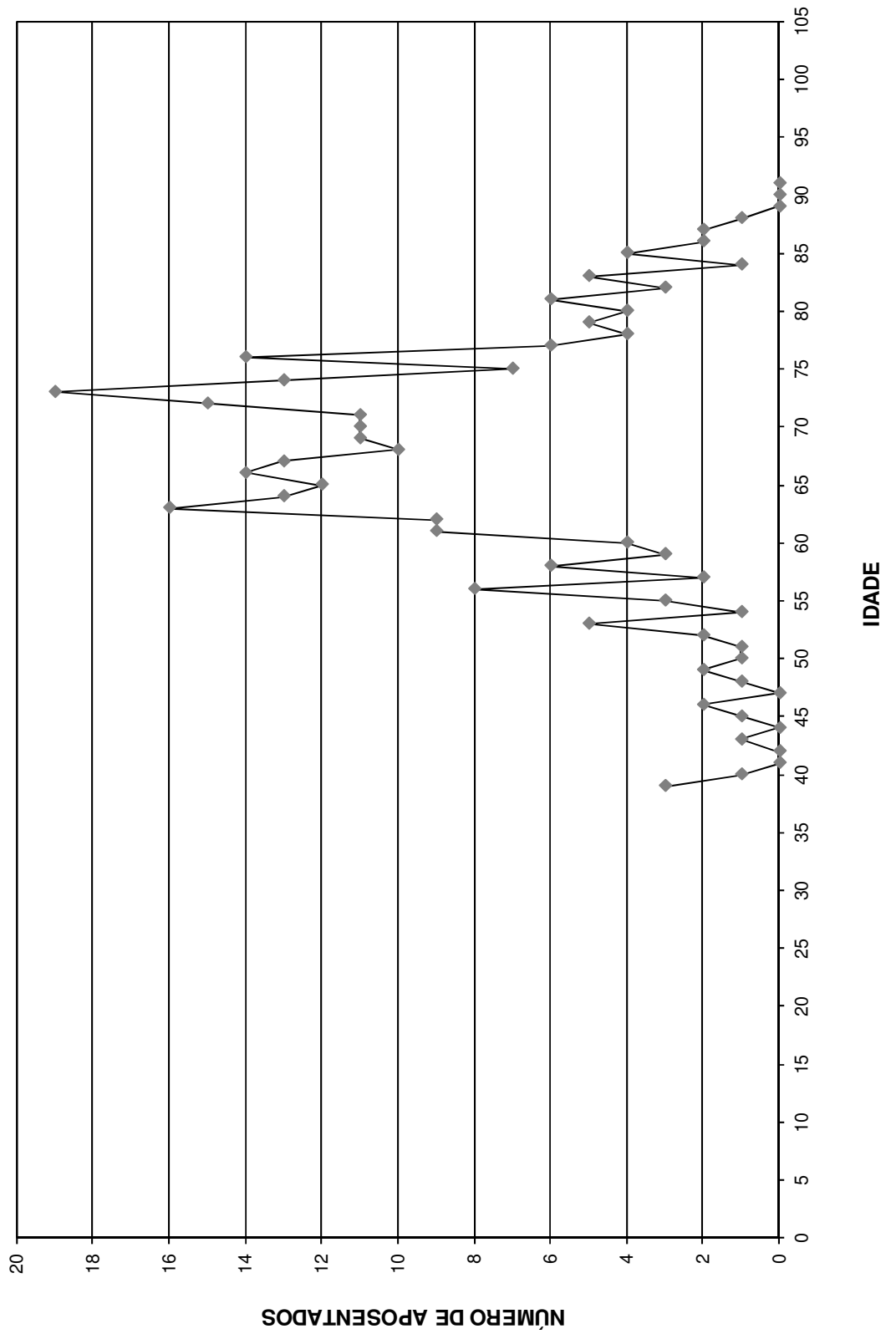
Idade Média = 68,02 anos

Idade Média = 63,7 anos

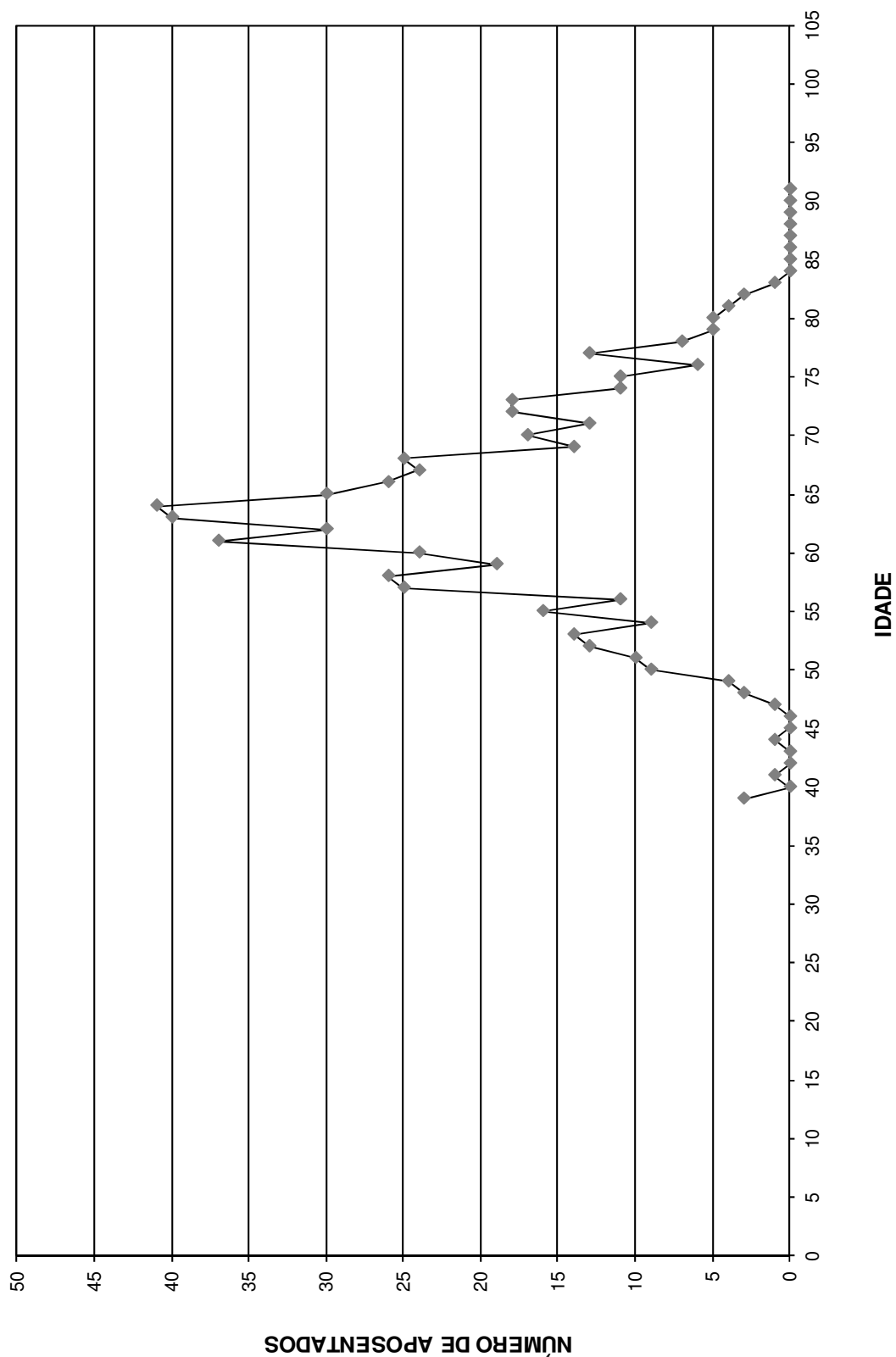
DISTRIBUIÇÃO DOS APOSENTADOS POR IDADE



DISTRIBUIÇÃO DOS APOSENTADOS POR IDADE - HOMEM



DISTRIBUIÇÃO DOS APOSENTADOS POR IDADE - MULHER



Distribuição dos Aposentados em Múltiplos de Salários

Instituto de Previdência Municipal de Praia Grande

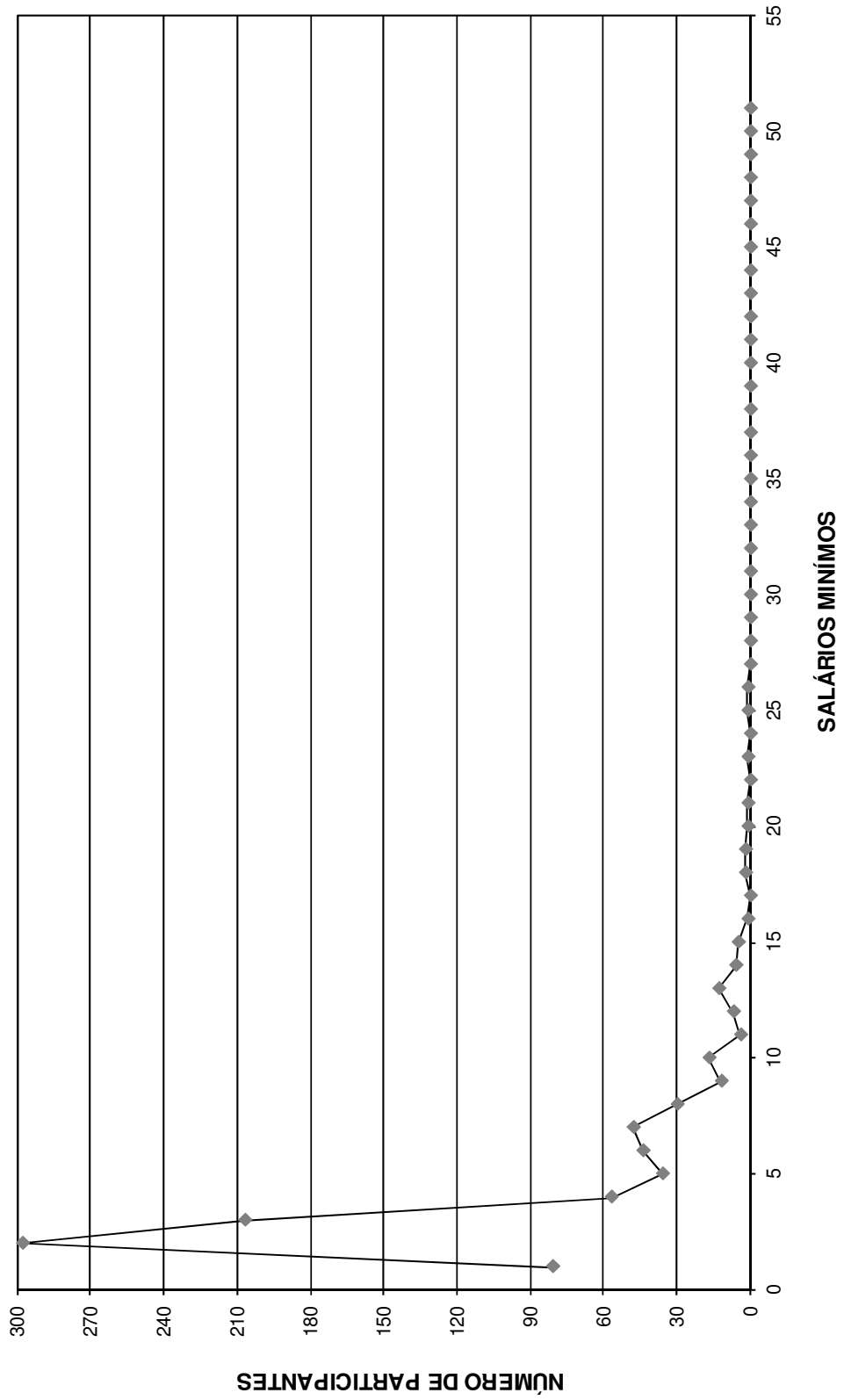
(Homens e Mulheres)			(Homens)			(Mulheres)		
Faixa em Mult.de Sal.	Nº de Aposent.	Total de Proventos	Faixa em Mult.de Sal.	Nº de Aposent.	Total de Proventos	Faixa em Mult.de Sal.	Nº de Aposent.	Total de Proventos
0 a 1	81	54.918,02	0 a 1	30	20.340,00	0 a 1	51	34.578,02
1 a 2	298	319.873,35	1 a 2	85	92.473,81	1 a 2	213	227.399,54
2 a 3	207	325.074,43	2 a 3	85	136.828,89	2 a 3	122	188.245,54
3 a 4	57	129.974,51	3 a 4	19	42.927,92	3 a 4	38	87.046,59
4 a 5	36	109.197,02	4 a 5	15	45.026,75	4 a 5	21	64.170,27
5 a 6	44	167.350,27	5 a 6	9	34.151,19	5 a 6	35	133.199,08
6 a 7	48	208.337,12	6 a 7	14	60.892,39	6 a 7	34	147.444,73
7 a 8	30	150.906,64	7 a 8	10	50.518,70	7 a 8	20	100.387,94
8 a 9	12	68.299,59	8 a 9	4	22.887,73	8 a 9	8	45.411,86
9 a 10	17	108.832,18	9 a 10	5	32.116,09	9 a 10	12	76.716,09
10 a 11	4	27.911,63	10 a 11	3	20.640,13	10 a 11	1	7.271,50
11 a 12	7	54.248,05	11 a 12	1	7.685,16	11 a 12	6	46.562,89
12 a 13	13	108.621,90	12 a 13	3	24.624,17	12 a 13	10	83.997,73
13 a 14	6	53.675,63	13 a 14	0	0,00	13 a 14	6	53.675,63
14 a 15	5	49.603,78	14 a 15	0	0,00	14 a 15	5	49.603,78
15 a 16	1	10.777,43	15 a 16	0	0,00	15 a 16	1	10.777,43
16 a 17	0	0,00	16 a 17	0	0,00	16 a 17	0	0,00
17 a 18	2	23.437,84	17 a 18	1	11.900,68	17 a 18	1	11.537,16
18 a 19	2	25.054,83	18 a 19	0	0,00	18 a 19	2	25.054,83
19 a 20	1	13.255,45	19 a 20	1	13.255,45	19 a 20	0	0,00
20 a 21	1	13.863,93	20 a 21	1	13.863,93	20 a 21	0	0,00
21 a 22	0	0,00	21 a 22	0	0,00	21 a 22	0	0,00
22 a 23	1	15.243,76	22 a 23	1	15.243,76	22 a 23	0	0,00
23 a 24	0	0,00	23 a 24	0	0,00	23 a 24	0	0,00
24 a 25	1	16.630,36	24 a 25	0	0,00	24 a 25	1	16.630,36
25 a 26	1	17.064,87	25 a 26	0	0,00	25 a 26	1	17.064,87
26 a 27	0	0,00	26 a 27	0	0,00	26 a 27	0	0,00
27 a 28	0	0,00	27 a 28	0	0,00	27 a 28	0	0,00
28 a 29	0	0,00	28 a 29	0	0,00	28 a 29	0	0,00
29 a 30	0	0,00	29 a 30	0	0,00	29 a 30	0	0,00
30 a 31	0	0,00	30 a 31	0	0,00	30 a 31	0	0,00
31 a 32	0	0,00	31 a 32	0	0,00	31 a 32	0	0,00
32 a 33	0	0,00	32 a 33	0	0,00	32 a 33	0	0,00
33 a 34	0	0,00	33 a 34	0	0,00	33 a 34	0	0,00
34 a 35	0	0,00	34 a 35	0	0,00	34 a 35	0	0,00
35 a 36	0	0,00	35 a 36	0	0,00	35 a 36	0	0,00
36 a 37	0	0,00	36 a 37	0	0,00	36 a 37	0	0,00
37 a 38	0	0,00	37 a 38	0	0,00	37 a 38	0	0,00
38 a 39	0	0,00	38 a 39	0	0,00	38 a 39	0	0,00
39 a 40	0	0,00	39 a 40	0	0,00	39 a 40	0	0,00
40 a 41	0	0,00	40 a 41	0	0,00	40 a 41	0	0,00
41 a 42	0	0,00	41 a 42	0	0,00	41 a 42	0	0,00
42 a 43	0	0,00	42 a 43	0	0,00	42 a 43	0	0,00
43 a 44	0	0,00	43 a 44	0	0,00	43 a 44	0	0,00
44 a 45	0	0,00	44 a 45	0	0,00	44 a 45	0	0,00
45 a 46	0	0,00	45 a 46	0	0,00	45 a 46	0	0,00
46 a 47	0	0,00	46 a 47	0	0,00	46 a 47	0	0,00
47 a 48	0	0,00	47 a 48	0	0,00	47 a 48	0	0,00
48 a 49	0	0,00	48 a 49	0	0,00	48 a 49	0	0,00
49 a 50	0	0,00	49 a 50	0	0,00	49 a 50	0	0,00
+ de 51	0	0,00	+ de 51	0	0,00	+ de 51	0	0,00
TOTAL	875	2.072.152,59	TOTAL	287	645.376,75	TOTAL	588	1.426.775,84

Provento Médio= R\$ 2.368,17

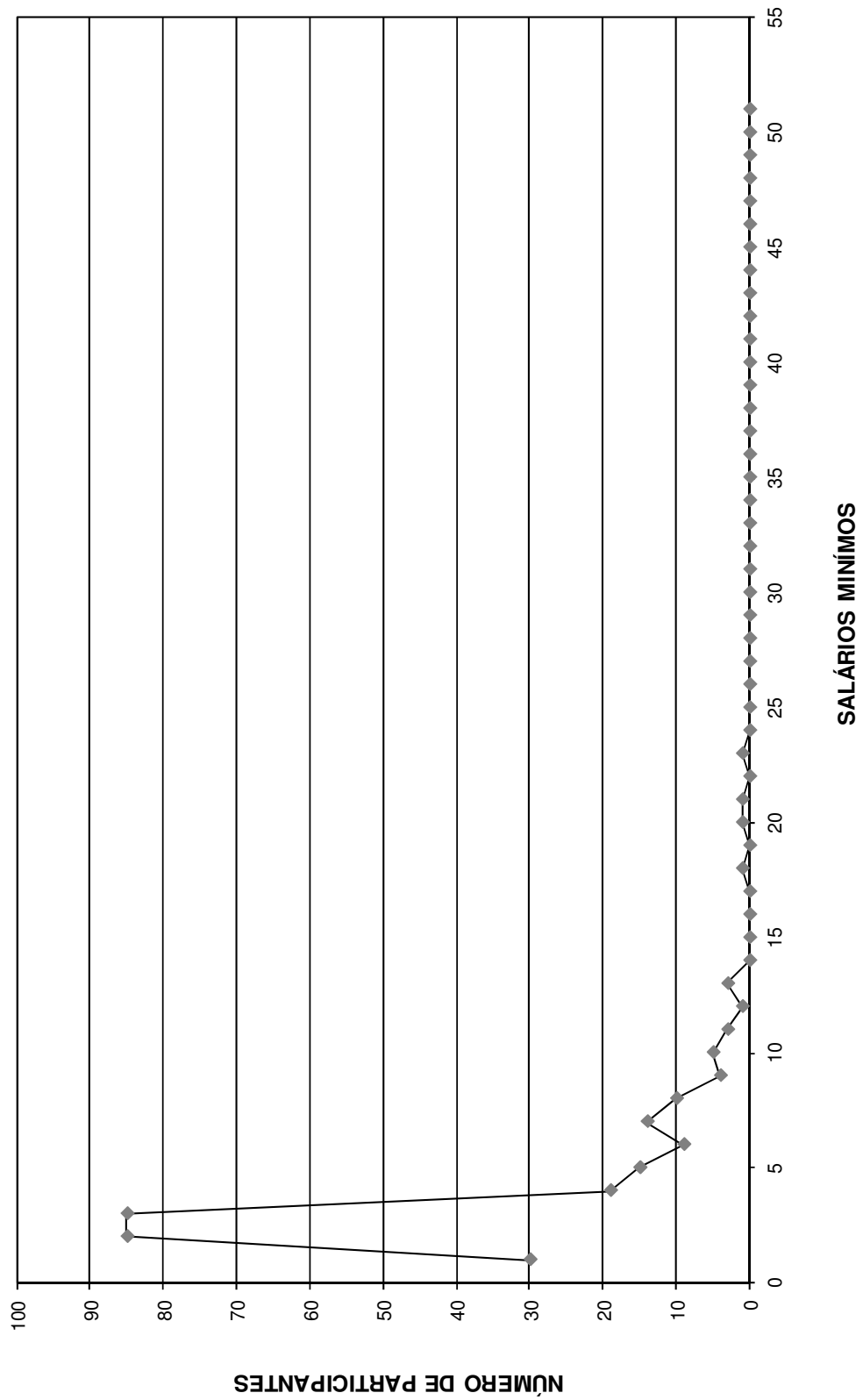
Provento Médio= R\$ 2.248,70

Provento Médio= R\$ 2.426,49

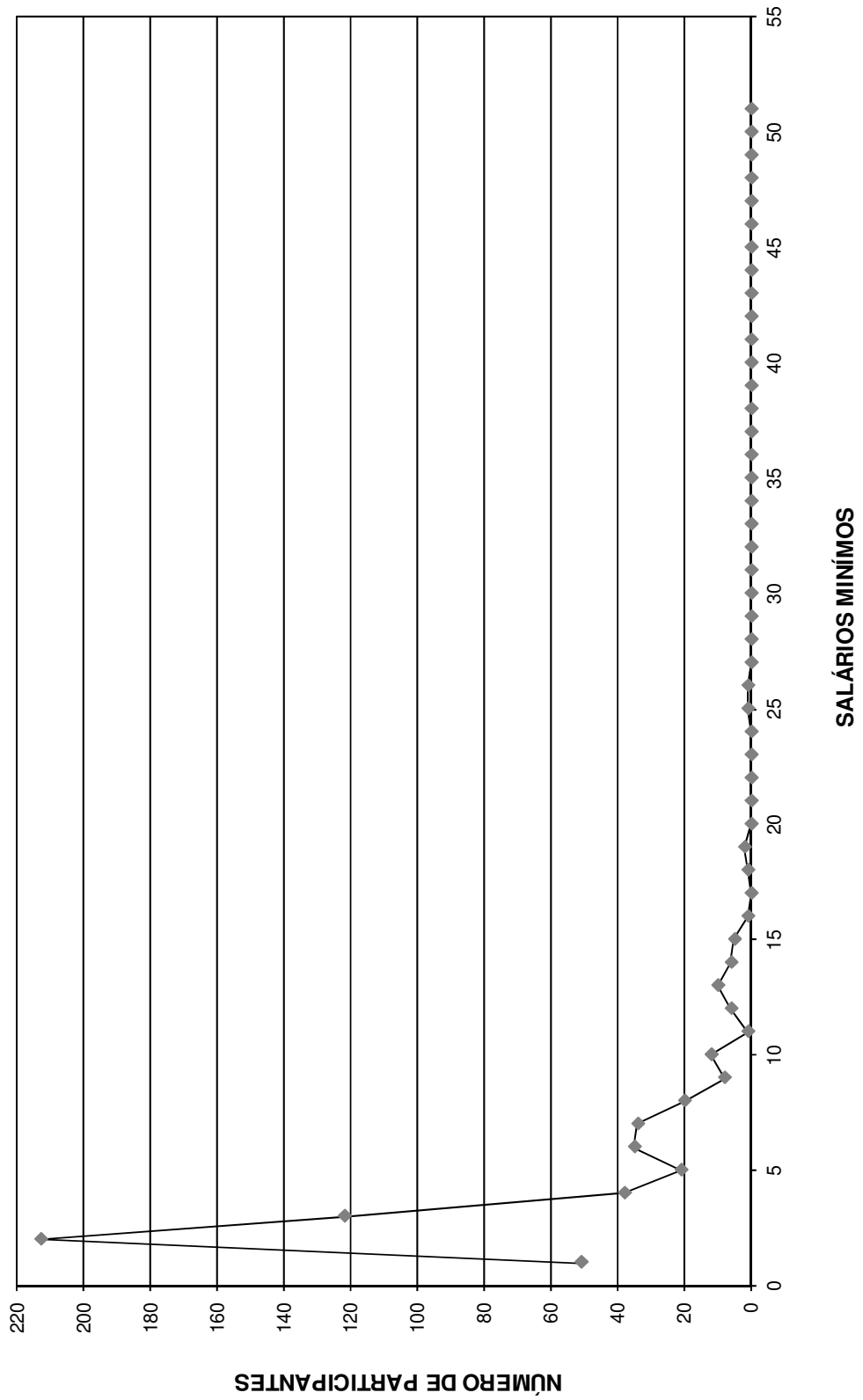
DISTRIBUIÇÃO DOS APOSENTADOS EM MÚLTIPLOS DE SALÁRIOS



DISTRIBUIÇÃO DOS APOSENTADOS EM MÚLTIPLOS DE SALÁRIO HOMEM



DISTRIBUIÇÃO DOS APOSENTADOS EM MÚLTIPLOS DE SALÁRIOS MULHER



FLUXO DAS APOSENTADORIAS

Fluxo das aposentadorias

Instituto de Previdência Municipal de Praia Grande

(Valores em R\$)

Ano da Aposentadoria	Número de Partic.	Vencimentos	Provento Mensal		Valor Atual do Provento	
			Projetada	Proporcional	Projetada	Proporcional
2013	154	656.082,86	656.082,86	656.082,86	97.162.827,37	97.162.827,37
2014	63	219.522,00	220.470,54	216.729,23	32.689.293,68	32.160.593,78
2015	58	225.856,65	229.230,88	215.736,56	31.585.896,97	29.777.875,52
2016	79	350.904,19	359.588,81	323.546,96	46.763.812,55	42.217.546,69
2017	68	343.936,75	356.007,24	305.430,70	42.540.149,15	36.635.957,67
2018	88	309.501,57	323.830,51	259.403,36	34.485.965,09	27.915.590,23
2019	102	417.302,08	441.413,48	332.682,94	42.417.532,79	32.445.830,08
2020	90	316.006,52	337.251,96	243.714,02	30.635.517,26	22.563.168,24
2021	142	486.949,47	524.947,38	357.920,97	44.516.239,88	30.782.326,64
2022	173	604.734,67	657.976,75	417.447,07	52.577.142,49	33.804.951,26
2023	148	420.787,84	462.740,34	269.238,59	33.331.288,49	19.845.681,52
2024	175	481.392,11	534.595,52	284.374,76	35.937.012,37	19.666.649,95
2025	199	459.716,08	515.629,28	253.541,88	32.109.460,38	16.264.026,16
2026	223	523.268,04	592.062,53	262.094,51	34.587.694,33	15.676.538,33
2027	313	715.569,97	818.316,82	327.434,82	44.555.224,02	18.352.478,20
2028	348	727.543,70	840.428,39	302.273,14	43.309.011,90	15.984.898,67
2029	341	703.690,41	821.094,69	279.963,60	40.867.355,01	14.273.888,48
2030	348	722.814,67	851.377,91	265.410,71	38.944.913,24	12.396.767,84
2031	399	783.963,18	933.759,07	257.567,01	40.092.286,24	11.438.355,72
2032	424	824.450,59	991.156,46	261.692,60	41.120.380,22	11.036.814,45
2033	453	848.998,12	1.030.510,66	236.708,32	40.341.702,66	9.513.749,26
2034	422	777.022,01	953.428,05	236.441,56	35.388.214,05	8.890.511,46
2035	397	716.001,87	886.947,94	201.804,39	31.294.746,59	7.109.339,33
2036	451	843.970,96	1.056.009,69	232.043,80	35.280.912,17	7.813.615,02
2037	401	691.314,46	873.757,27	186.947,29	27.439.212,28	5.922.709,74
2038	424	788.324,80	1.006.014,88	189.476,39	29.668.933,64	5.619.493,48
2039	338	552.476,01	712.259,97	124.231,20	19.597.438,36	3.464.631,55
2040	381	621.491,29	809.003,48	132.925,88	20.805.453,65	3.451.474,30
2041	277	470.240,46	618.350,55	90.894,73	14.951.760,90	2.188.184,21
2042	254	404.112,62	536.550,92	77.415,22	12.343.971,28	1.774.728,27
2043	204	337.271,40	452.388,61	54.519,63	9.615.234,41	1.158.447,64
2044	161	251.676,10	340.909,85	38.921,70	6.852.641,37	783.865,20
2045	131	213.631,75	292.353,75	24.331,67	5.290.943,27	443.644,34
2046	113	155.390,36	214.700,90	15.796,82	3.686.571,67	272.368,65
2047	80	109.936,00	153.475,21	8.600,88	2.514.748,11	142.628,03
2048	48	65.100,24	91.792,62	4.860,34	1.427.842,05	75.705,62
2049	31	44.299,47	63.047,18	4.120,96	934.498,83	60.590,01
2050	21	29.771,89	42.804,58	1.842,20	595.020,68	25.349,44
2051	16	21.777,24	31.663,44	1.192,41	406.380,49	15.325,06
2052	18	20.837,38	30.579,34	849,78	370.940,28	10.310,01
2053	11	14.135,37	20.926,23	547,37	240.699,22	6.299,49
2054	6	7.254,63	10.873,48	178,69	116.048,64	1.906,81
2055	1	1.127,67	1.697,14	27,10	17.667,91	282,12
2056	0	0,00	0,00	0,00	0,00	0,00
2057	0	0,00	0,00	0,00	0,00	0,00
2058	0	0,00	0,00	0,00	0,00	0,00
2059	0	0,00	0,00	0,00	0,00	0,00
2060	0	0,00	0,00	0,00	0,00	0,00
2061	0	0,00	0,00	0,00	0,00	0,00
2062	0	0,00	0,00	0,00	0,00	0,00
	8.574	18.280.155,45	21.698.007,16	7.956.964,61	1.139.410.585,94	599.147.925,85

Provisão Matemática de Benefícios à Conceder **Iminentes**

Provisão Matemática de Benefícios a Conceder - Iminentes

Instituto de Previdência Municipal de Praia Grande

Data do cálculo: 31/12/2013

Aposentadoria por tempo de serviço e/ou idade

Número de complementações por ano: 13

Taxa de capitalização ao ano: 6,00%

valores em R\$

Ord	Nº do Registro	Idade	Esperança de Vida	Valor do Provento	Provisão
1	000000002	62	19,74	28.296,34	3.936.728,05
2	000000008	59	21,99	6.264,43	913.527,40
3	000000009	56	24,32	20.201,62	3.116.042,15
4	000000021	51	28,37	9.108,04	1.516.263,87
5	000000023	62	19,74	4.935,18	682.925,32
6	000000340	63	19,01	6.719,45	904.477,08
7	000000367	61	20,48	6.161,62	861.794,69
8	000000450	67	16,19	25.762,07	3.147.930,86
9	000000459	61	20,48	3.871,38	549.924,55
10	000000495	52	27,54	13.427,41	2.195.312,34
11	000000496	56	24,32	3.051,17	468.703,72
12	000000613	55	25,12	15.920,07	2.521.691,22
13	000000640	63	19,01	9.793,69	1.310.822,80
14	000001194	63	19,01	2.492,90	339.992,46
15	000001610	61	20,48	1.833,52	257.334,96
16	000001689	54	25,92	18.047,87	2.869.533,28
17	000001821	56	24,32	4.926,95	758.928,83
18	000001831	60	21,23	3.053,16	440.227,32
19	000001910	54	25,92	6.144,72	979.436,40
20	000001963	54	25,92	2.015,71	319.684,66
21	000002008	62	19,74	3.176,34	434.799,80
22	000002051	61	20,48	2.707,35	379.977,20
23	000002068	59	21,99	2.523,75	369.191,62
24	000002093	54	25,92	1.710,30	274.319,46
25	000002176	51	28,37	5.260,04	875.666,84
26	000002245	58	22,76	1.933,55	291.150,47
27	000002277	64	18,28	1.465,61	193.892,65
28	000002350	58	22,76	1.871,84	279.770,02
29	000002383	60	21,23	1.465,61	212.361,11
30	000002426	66	16,87	2.453,92	307.819,16
31	000002456	65	17,57	1.699,26	221.723,32
32	000002513	64	18,28	1.417,29	187.500,16
33	000002549	62	19,74	1.660,26	228.919,45
34	000002574	64	18,28	1.803,66	236.279,74
35	000002586	63	19,01	1.320,66	178.439,60
36	000002718	52	27,54	1.417,29	234.388,56
37	000002722	51	28,37	4.200,44	696.964,94
38	000002752	60	21,23	1.658,56	241.102,33
39	000002784	51	28,37	3.527,22	587.840,17
40	000002795	53	26,73	1.487,48	242.058,32
41	000002822	54	25,92	1.437,41	228.541,97

valores em R\$

Ord	Nº do Registro	Idade	Esperança de Vida	Valor do Provento	Provisão
42	000002830	59	21,99	1.411,61	208.120,69
43	000002847	51	28,37	5.795,69	971.199,18
44	000002849	65	17,57	1.368,97	178.626,33
45	000002869	52	27,54	4.425,05	724.306,17
46	000002873	51	28,37	1.488,08	246.912,13
47	000002892	54	25,92	1.853,64	294.350,83
48	000002912	51	28,37	1.417,29	235.425,39
49	000002924	58	22,76	1.653,92	245.353,97
50	000002930	55	25,12	1.837,86	290.357,18
51	000002933	54	25,92	5.164,30	821.101,37
52	000002950	58	22,76	3.153,92	474.911,59
53	000002966	54	25,92	1.520,00	242.280,09
54	000002978	62	19,74	1.417,29	194.713,49
55	000003050	51	28,37	5.233,10	868.310,75
56	000003071	63	19,01	2.120,66	287.069,57
57	000003075	51	28,37	1.368,97	228.400,46
58	000003076	54	25,92	1.597,54	255.595,98
59	000003084	53	26,73	10.893,37	1.772.683,22
60	000003156	58	22,76	1.597,15	238.714,14
61	000003317	58	22,76	1.436,90	214.121,55
62	000003326	51	28,37	1.597,54	265.950,98
63	000003347	61	20,48	1.597,54	227.316,13
64	000003474	66	16,87	1.323,24	164.921,82
65	000005797	55	25,12	3.184,49	498.532,04
66	000005809	57	23,54	1.401,03	213.403,87
67	000006146	59	21,99	1.320,66	193.801,76
68	000006151	57	23,54	1.524,64	230.578,96
69	000003410	65	17,57	11.256,77	1.450.998,77
70	000003419	65	17,57	2.462,19	318.675,08
71	000003428	56	24,32	1.520,66	237.123,19
72	000003431	69	14,85	1.437,41	167.737,15
73	000003442	61	20,48	1.437,41	204.531,01
74	000003443	62	19,74	1.388,48	190.064,93
75	000003490	60	21,23	4.049,52	582.933,40
76	000003503	59	21,99	2.510,85	369.034,08
77	000003537	54	25,92	1.597,54	256.233,59
78	000003561	58	22,76	3.063,25	457.157,73
79	000003574	69	14,85	3.677,05	432.153,05
80	000005749	56	24,32	1.351,58	208.762,41
81	000005768	59	21,99	12.153,50	1.783.479,27
82	000005771	55	25,12	995,14	155.993,43
83	000005773	66	16,87	2.093,08	265.363,41
84	000005774	56	24,32	3.784,46	586.934,80
85	000005789	56	24,32	4.584,46	711.974,31
86	000005823	60	21,23	1.351,58	196.157,87
87	000005831	58	22,76	4.697,21	696.816,74
88	000005832	59	21,99	1.648,26	241.497,34
89	000005895	59	21,99	4.668,57	689.382,49
90	000005900	57	23,54	1.110,60	170.369,95
91	000005904	58	22,76	1.320,66	198.862,60

valores em R\$

Ord	Nº do Registro	Idade	Esperança de Vida	Valor do Provento	Provisão
92	000005943	57	23,54	1.500,09	227.842,03
93	000005953	53	26,73	1.340,40	217.864,05
94	000006003	53	26,73	1.545,66	250.626,98
95	000006012	55	25,12	1.276,20	200.574,86
96	000006023	56	24,32	1.320,66	204.543,64
97	000006028	61	20,48	1.062,96	150.476,27
98	000006060	58	22,76	1.320,23	198.797,85
99	000006066	67	16,19	1.188,55	145.231,86
100	000006073	57	23,54	1.320,42	201.125,41
101	000006080	59	21,99	1.320,66	194.105,00
102	000006083	60	21,23	1.007,64	145.051,02
103	000006091	57	23,54	1.386,68	212.721,59
104	000006096	61	20,48	1.429,86	201.722,01
105	000006108	59	21,99	1.351,58	199.270,17
106	000006156	58	22,76	1.276,16	190.738,15
107	000006367	55	25,12	10.414,54	1.630.396,67
108	000006179	56	24,32	1.110,36	173.143,31
109	000006182	56	24,32	1.320,66	204.822,17
110	000006190	62	19,74	1.320,66	181.766,44
111	000006277	58	22,76	1.568,87	233.787,23
112	000006286	59	21,99	1.548,97	226.238,39
113	000006315	56	24,32	3.443,61	533.345,84
114	000006320	64	18,28	1.470,66	193.418,31
115	000006327	57	23,54	2.929,89	443.737,32
116	000006398	55	25,12	6.182,00	971.598,31
117	000006401	63	19,01	6.598,54	901.613,86
118	000006426	59	21,99	2.815,44	412.508,51
119	000006445	50	29,20	4.986,72	840.951,15
120	000006447	55	25,12	2.936,19	461.468,33
121	000006455	57	23,54	5.417,80	827.585,04
122	000006479	55	25,12	7.564,66	1.185.800,23
123	000006481	67	16,19	1.368,97	169.141,35
124	000006565	53	26,73	2.937,19	473.984,18
125	000006646	57	23,54	1.087,86	165.466,14
126	000006695	59	21,99	1.886,79	277.312,39
127	000006776	61	20,48	5.984,49	851.541,18
128	000006786	58	22,76	7.787,25	1.167.377,47
129	000006792	58	22,76	18.181,45	2.737.729,97
130	000006817	58	22,76	18.181,45	2.741.786,72
131	000006826	65	17,57	9.757,36	1.247.432,73
132	000006843	62	19,74	1.808,17	250.662,39
133	000006869	62	19,74	8.012,36	1.118.704,23
134	000007065	60	21,23	9.436,13	1.358.342,55
135	000007119	60	21,23	1.137,30	165.327,56
136	000007156	59	21,99	2.072,71	305.114,04
137	000007763	55	25,12	4.087,77	645.812,72
138	000007842	58	22,76	4.734,88	702.404,97
139	000007878	55	25,12	3.079,29	483.958,74
140	000007926	58	22,76	7.271,49	1.085.193,13
141	000008099	62	19,74	4.861,38	678.757,12

valores em R\$

Ord	Nº do Registro	Idade	Esperança de Vida	Valor do Provento	Provisão
142	000008154	69	14,85	1.950,48	227.067,71
143	000008226	60	21,23	13.221,98	1.897.074,08
144	000008320	57	23,54	1.863,51	281.423,88
145	000008434	59	21,99	1.483,81	219.106,20
146	000008436	61	20,48	1.193,07	169.763,54
147	000008476	60	21,23	3.922,92	564.709,17
148	000009108	58	22,76	8.803,64	1.321.707,61
149	000009203	50	29,20	9.442,20	1.602.375,40
150	000009213	59	21,99	11.814,15	1.725.542,95
151	000009900	59	21,99	3.439,71	503.974,38
152	000013513	65	17,57	1.446,43	187.207,81
153	000013599	65	17,57	3.017,08	388.901,91
154	000999997	59	21,99	18.442,45	2.731.766,07
Totais				656.082,86	97.162.827,37

Provisão Matemática de Benefícios Concedidos

Aposentadoria

Provisão Matemática de Benefícios Concedidos

Instituto de Previdência Municipal de Praia Grande

Apos. por Tempo de Serviço e/ou Idade

Número de Complementações: 13

Correção Aplicada: 10%

Taxa de Capitalização ao Ano: 6%

Tábua de Sobrevida: IBGE 2011

(Valores em R\$)

Ord	Código do aposentado	Idade	Esperança de Vida	Valor do Provento	Provisão Matemática de Benef. Concedidos	Valor Atual dos Benefícios Futuros
00001	00000007	71	13,58	5.944,40	686.541,42	709.998,71
00002	000100013	66	16,87	8.304,98	1.099.239,27	1.163.110,04
00003	000000016	72	12,97	3.348,02	394.692,66	394.692,66
00004	000000024	61	20,48	4.295,92	670.042,11	672.399,49
00005	000000033	66	16,87	4.366,96	608.387,76	611.591,48
00006	000000034	65	17,57	4.226,16	601.851,37	602.905,29
00007	000000035	65	17,57	1.963,85	276.745,56	276.745,56
00008	000000036	63	19,01	4.285,42	631.273,89	633.329,04
00009	000000037	66	16,87	4.761,63	657.581,10	666.864,90
00010	000000040	64	18,28	4.167,03	601.529,11	601.656,64
00011	000000045	69	14,85	4.249,59	535.147,35	536.405,17
00012	000000080	68	15,51	3.738,88	490.156,22	490.156,22
00013	000000081	67	16,19	5.202,82	694.552,97	710.226,85
00014	000000082	63	19,01	4.051,06	598.693,70	598.693,70
00015	000000090	64	18,28	5.230,34	743.992,07	761.141,73
00016	000000095	69	14,85	15.243,76	1.783.088,67	1.938.115,37
00017	000000100	69	14,85	6.813,68	829.174,66	866.301,88
00018	000000103	64	18,28	3.356,75	485.620,47	485.620,47
00019	000000109	71	13,58	4.213,70	499.956,37	500.671,31
00020	000000110	65	17,57	6.113,26	832.897,59	863.253,30
00021	000000112	64	18,28	2.046,59	299.577,44	299.577,44
00022	000000118	73	12,37	4.588,52	509.891,35	515.196,24
00023	000000126	76	10,68	8.147,53	776.861,55	821.075,86
00024	000000147	70	14,21	4.625,51	567.543,21	573.910,26
00025	000000150	78	9,63	4.588,52	433.849,99	438.363,75
00026	000000171	74	11,79	2.240,87	241.827,69	241.827,69
00027	000000175	66	16,87	6.255,38	831.321,46	863.140,76
00028	000000182	67	16,19	4.752,21	629.981,90	638.752,68
00029	000000189	59	21,99	4.194,24	674.294,93	674.918,70
00030	000000214	68	15,51	5.039,19	655.414,72	668.254,28
00031	000000215	71	13,58	5.047,75	594.295,40	606.032,77
00032	000000221	64	18,28	4.091,13	594.193,67	594.193,67
00033	000000223	66	16,87	5.039,19	692.177,36	705.737,10
00034	000000230	67	16,19	3.365,87	457.452,37	457.452,37
00035	000000231	68	15,51	6.570,59	832.337,51	867.355,31
00036	000000237	64	18,28	2.203,32	318.753,94	318.753,94
00037	000000242	65	17,57	2.203,32	314.326,31	314.326,31
00038	000000247	71	13,58	6.570,59	747.241,94	778.679,63
00039	000000249	63	19,01	2.159,79	319.792,33	319.792,33
00040	000000257	66	16,87	4.028,13	561.760,73	561.760,73
00041	000000262	64	18,28	5.730,20	815.063,92	840.412,10
00042	000000263	68	15,51	5.800,60	743.577,35	767.469,10
00043	000000272	64	18,28	2.071,12	297.858,83	297.858,83
00044	000000274	72	12,97	2.071,12	243.515,95	243.515,95
00045	000000278	63	19,01	3.973,83	587.280,11	587.280,11
00046	000000280	68	15,51	3.946,22	516.142,67	516.142,67
00047	000000282	67	16,19	2.137,22	288.547,50	288.547,50
00048	000000291	61	20,48	1.755,79	270.599,46	270.599,46
00049	000000296	73	12,37	4.179,46	470.317,30	470.570,70
00050	000000301	76	10,68	1.879,46	190.568,81	190.568,81

(Valores em R\$)

Ord	Código do aposentado	Idade	Esperança de Vida	Valor do Provento	Provisão Matemática de Benef. Concedidos	Valor Atual dos Benefícios Futuros
00051	000000303	62	19,74	5.462,71	811.142,67	833.011,04
00052	000000311	62	19,74	5.039,19	749.608,42	764.293,23
00053	000000314	68	15,51	4.773,23	614.048,40	622.865,08
00054	000000316	67	16,19	2.717,42	366.880,69	366.880,69
00055	000000317	66	16,87	2.137,22	296.163,17	296.163,17
00056	000000318	70	14,21	6.373,47	754.903,72	784.902,40
00057	000000320	63	19,01	6.373,47	905.915,86	941.915,53
00058	000000321	70	14,21	4.888,01	587.649,99	597.451,59
00059	000000322	66	16,87	3.359,27	465.507,55	465.507,55
00060	000000327	61	20,48	4.773,23	735.276,97	745.834,29
00061	000000329	66	16,87	4.888,01	671.914,67	683.121,74
00062	000000330	67	16,19	1.759,21	238.038,96	238.038,96
00063	000000333	87	5,71	13.863,93	792.385,53	858.490,51
00064	000000347	63	19,01	4.615,39	673.399,09	680.804,39
00065	000000351	72	12,97	1.336,35	155.042,97	155.042,97
00066	000000358	63	19,01	2.817,27	414.780,94	414.780,94
00067	000000359	61	20,48	4.243,28	661.579,11	663.027,71
00068	000000360	61	20,48	4.028,13	621.883,88	621.883,88
00069	000000361	62	19,74	12.539,94	1.777.995,16	1.919.080,94
00070	000000369	60	21,23	5.558,72	855.822,59	880.203,06
00071	000000370	63	19,01	1.710,30	254.193,95	254.193,95
00072	000000372	63	19,01	2.005,02	296.876,10	296.876,10
00073	000000375	73	12,37	3.470,01	388.528,40	388.528,40
00074	000000376	61	20,48	4.888,01	749.955,71	762.464,45
00075	000000379	77	10,15	2.269,41	218.899,39	218.899,39
00076	000000380	63	19,01	6.570,59	942.416,30	982.065,29
00077	000000389	69	14,85	2.298,70	292.260,29	292.260,29
00078	000000392	76	10,68	5.341,54	530.032,90	543.262,66
00079	000000394	63	19,01	4.010,04	597.114,35	597.114,35
00080	000000401	66	16,87	1.371,37	188.012,54	188.012,54
00081	000000416	60	21,23	1.539,02	241.698,81	241.698,81
00082	000000428	58	22,76	1.896,58	313.210,97	313.210,97
00083	000000429	72	12,97	2.104,41	244.153,08	244.153,08
00084	000000444	70	14,21	3.599,67	444.412,89	444.412,89
00085	000000465	64	18,28	3.268,98	475.716,13	475.716,13
00086	000000471	65	17,57	6.191,11	842.681,53	874.246,49
00087	000000478	72	12,97	4.585,66	520.927,73	526.314,37
00088	000000479	67	16,19	4.630,03	623.592,39	630.649,81
00089	000000482	60	21,23	3.593,47	565.278,15	565.278,15
00090	000000485	58	22,76	3.993,36	662.424,37	662.424,37
00091	000000487	57	23,54	7.719,23	1.222.505,28	1.287.842,32
00092	000000506	57	23,54	5.578,41	900.748,25	926.685,42
00093	000000521	65	17,57	2.370,88	332.728,77	332.728,77
00094	000000532	55	25,12	8.747,14	1.419.390,55	1.506.301,65
00095	000000538	60	21,23	2.055,05	327.545,51	327.545,51
00096	000000545	60	21,23	3.043,61	480.362,93	480.362,93
00097	000000547	58	22,76	2.309,75	377.475,69	377.475,69
00098	000000553	70	14,21	4.283,31	531.069,54	532.770,36
00099	000000563	59	21,99	17.064,87	2.537.318,68	2.767.554,66
00100	000000568	62	19,74	4.057,25	619.801,59	619.801,59
00101	000000605	60	21,23	4.283,31	672.753,18	674.907,77
00102	000000631	56	24,32	3.258,45	555.135,11	555.135,11
00103	000000635	60	21,23	3.914,05	623.843,46	623.843,46
00104	000000638	71	13,58	4.533,70	540.760,21	545.721,50
00105	000000643	57	23,54	4.283,31	717.419,52	719.717,15
00106	000001005	72	12,97	1.512,06	176.370,63	176.370,63
00107	000001010	72	12,97	2.722,94	316.762,80	316.762,80
00108	000001017	63	19,01	2.836,56	419.206,48	419.206,48
00109	000001033	66	16,87	1.773,46	247.849,14	247.849,14
00110	000001043	63	19,01	1.931,17	288.100,27	288.100,27

(Valores em R\$)

Ord	Código do aposentado	Idade	Esperança de Vida	Valor do Provento	Provisão Matemática de Benef. Concedidos	Valor Atual dos Benefícios Futuros
00111	000001045	73	12,37	1.421,81	162.300,53	162.300,53
00112	000001049	76	10,68	2.645,88	272.377,96	272.377,96
00113	000001054	74	11,79	1.729,00	190.896,39	190.896,39
00114	000001070	63	19,01	1.906,81	281.268,67	281.268,67
00115	000001087	71	13,58	1.421,81	170.702,48	170.702,48
00116	000001108	70	14,21	1.469,04	181.818,94	181.818,94
00117	000001115	72	12,97	2.218,58	254.635,22	254.635,22
00118	000001120	70	14,21	2.048,61	254.181,33	254.181,33
00119	000001121	68	15,51	2.041,41	265.767,99	265.767,99
00120	000001126	73	12,37	2.822,46	316.023,84	316.023,84
00121	000001130	66	16,87	4.213,86	579.369,62	580.200,52
00122	000001143	75	11,22	4.425,28	466.196,19	469.302,49
00123	000001145	65	17,57	1.659,21	235.259,57	235.259,57
00124	000001150	64	18,28	2.568,82	369.435,72	369.435,72
00125	000001163	69	14,85	1.562,24	198.625,62	198.625,62
00126	000001165	65	17,57	1.707,54	244.093,48	244.093,48
00127	000001215	72	12,97	1.933,55	225.534,33	225.534,33
00128	000001236	66	16,87	5.736,42	769.232,12	793.225,75
00129	000001246	73	12,37	1.834,44	207.114,04	207.114,04
00130	000001249	66	16,87	1.482,14	202.761,49	202.761,49
00131	000001263	68	15,51	1.494,30	195.445,77	195.445,77
00132	000001264	72	12,97	1.715,69	201.191,24	201.191,24
00133	000001274	64	18,28	2.806,85	407.665,49	407.665,49
00134	000001285	69	14,85	1.932,26	243.899,82	243.899,82
00135	000001290	76	10,68	2.337,62	239.920,35	239.920,35
00136	000001297	67	16,19	1.610,89	219.417,04	219.417,04
00137	000001312	72	12,97	1.562,56	184.207,67	184.207,67
00138	000001330	72	12,97	1.681,00	196.076,23	196.076,23
00139	000001343	70	14,21	1.398,85	174.854,21	174.854,21
00140	000001344	74	11,79	1.418,30	156.150,71	156.150,71
00141	000001347	75	11,22	1.769,75	185.483,06	185.483,06
00142	000001366	63	19,01	1.517,50	225.538,98	225.538,98
00143	000001375	64	18,28	1.468,69	211.220,15	211.220,15
00144	000001376	76	10,68	1.879,46	187.658,15	187.658,15
00145	000001377	70	14,21	1.521,97	189.306,99	189.306,99
00146	000001381	61	20,48	4.295,92	658.616,32	660.933,51
00147	000001383	72	12,97	1.229,20	144.908,40	144.908,40
00148	000001392	78	9,63	1.774,56	167.363,80	167.363,80
00149	000001399	68	15,51	1.127,39	147.797,53	147.797,53
00150	000001420	71	13,58	1.526,57	181.860,13	181.860,13
00151	000001424	64	18,28	5.093,06	720.526,42	735.361,49
00152	000001440	74	11,79	1.353,02	147.699,34	147.699,34
00153	000001452	76	10,68	4.887,33	485.940,95	494.039,57
00154	000001457	73	12,37	3.356,75	375.846,96	375.846,96
00155	000001467	64	18,28	3.600,19	528.017,04	528.017,04
00156	000001469	69	14,85	3.596,74	456.196,44	456.196,44
00157	000001475	68	15,51	1.743,38	229.080,04	229.080,04
00158	000001479	66	16,87	972,33	135.887,56	135.887,56
00159	000001497	74	11,79	1.671,42	179.853,84	179.853,84
00160	000001519	71	13,58	1.678,68	200.501,42	200.501,42
00161	000001520	63	19,01	1.600,45	238.762,03	238.762,03
00162	000001523	62	19,74	1.739,94	261.992,77	261.992,77
00163	000001536	75	11,22	1.610,56	166.797,06	166.797,06
00164	000001541	61	20,48	1.691,07	262.881,69	262.881,69
00165	000001552	60	21,23	1.345,92	214.170,65	214.170,65
00166	000001560	80	8,66	1.514,77	132.773,61	132.773,61
00167	000001571	66	16,87	1.368,36	190.023,00	190.023,00
00168	000001572	71	13,58	1.530,92	184.276,85	184.276,85
00169	000001573	68	15,51	2.019,98	266.648,87	266.648,87
00170	000001575	60	21,23	3.879,04	609.192,45	609.192,45

(Valores em R\$)

Ord	Código do aposentado	Idade	Esperança de Vida	Valor do Provento	Provisão Matemática de Benef. Concedidos	Valor Atual dos Benefícios Futuros
00171	000001581	61	20,48	1.657,25	256.739,62	256.739,62
00172	000001587	69	14,85	1.412,11	177.812,46	177.812,46
00173	000001593	74	11,79	1.700,36	183.497,54	183.497,54
00174	000001597	64	18,28	1.399,43	204.049,72	204.049,72
00175	000001598	71	13,58	1.838,46	219.585,53	219.585,53
00176	000001603	67	16,19	1.590,39	217.101,05	217.101,05
00177	000001623	67	16,19	1.266,25	168.681,98	168.681,98
00178	000001628	66	16,87	1.412,94	197.881,84	197.881,84
00179	000001633	55	25,12	3.845,66	668.318,85	668.318,85
00180	000001634	75	11,22	1.270,09	134.693,49	134.693,49
00181	000001635	59	21,99	4.232,77	688.349,27	689.671,45
00182	000001645	70	14,21	1.282,44	159.908,35	159.908,35
00183	000001652	78	9,63	1.191,39	112.727,36	112.727,36
00184	000001673	56	24,32	13.255,45	2.079.301,54	2.249.076,81
00185	000001700	74	11,79	1.654,68	181.144,73	181.144,73
00186	000001703	74	11,79	1.224,27	132.882,01	132.882,01
00187	000001711	63	19,01	2.486,93	368.230,78	368.230,78
00188	000001724	67	16,19	2.189,43	296.252,09	296.252,09
00189	000001730	66	16,87	1.616,54	226.395,96	226.395,96
00190	000001769	61	20,48	1.258,31	195.943,75	195.943,75
00191	000001782	66	16,87	1.558,61	214.142,84	214.142,84
00192	000001785	63	19,01	1.995,26	297.661,49	297.661,49
00193	000001792	73	12,37	1.193,10	135.076,84	135.076,84
00194	000001814	57	23,54	3.068,84	509.795,67	509.795,67
00195	000001827	61	20,48	2.846,68	441.005,00	441.005,00
00196	000001841	63	19,01	1.207,79	181.195,97	181.195,97
00197	000001877	80	8,66	699,37	61.301,64	61.301,64
00198	000001893	63	19,01	1.538,87	228.285,02	228.285,02
00199	000001902	62	19,74	2.086,57	319.323,44	319.323,44
00200	000001936	58	22,76	4.343,64	707.610,22	710.934,47
00201	000001962	67	16,19	1.331,23	180.128,93	180.128,93
00202	000001965	62	19,74	1.731,13	265.401,30	265.401,30
00203	000001979	59	21,99	4.412,28	707.736,28	712.233,59
00204	000001991	68	15,51	1.417,29	184.944,04	184.944,04
00205	000002024	62	19,74	1.653,92	251.754,59	251.754,59
00206	000002031	67	16,19	1.157,05	155.174,56	155.174,56
00207	000002036	63	19,01	1.411,22	207.771,05	207.771,05
00208	000002046	62	19,74	2.159,94	327.597,79	327.597,79
00209	000002053	56	24,32	4.916,43	829.013,34	843.304,57
00210	000002091	66	16,87	1.417,29	195.562,98	195.562,98
00211	000002119	73	12,37	1.162,18	130.851,32	130.851,32
00212	000002129	62	19,74	1.404,71	213.820,62	213.820,62
00213	000002138	66	16,87	1.519,51	209.667,68	209.667,68
00214	000002192	52	27,54	3.516,43	634.595,23	634.595,23
00215	000002224	64	18,28	1.339,26	196.420,77	196.420,77
00216	000002227	63	19,01	1.538,87	228.285,02	228.285,02
00217	000002237	67	16,19	1.465,61	197.434,07	197.434,07
00218	000002254	65	17,57	1.810,13	258.233,70	258.233,70
00219	000002255	55	25,12	4.343,64	748.402,94	751.918,84
00220	000002265	65	17,57	1.417,29	199.724,38	199.724,38
00221	000002293	83	7,31	1.384,49	106.218,07	106.218,07
00222	000002310	70	14,21	1.323,24	165.403,07	165.403,07
00223	000002316	57	23,54	4.486,84	741.486,46	747.494,35
00224	000002348	78	9,63	1.115,76	103.185,24	103.185,24
00225	000002356	64	18,28	1.876,22	274.638,88	274.638,88
00226	000002398	59	21,99	3.477,46	557.820,98	557.820,98
00227	000002406	53	26,73	11.537,16	1.903.901,88	2.047.969,13
00228	000002422	53	26,73	3.799,70	680.159,66	680.159,66
00229	000002446	58	22,76	1.660,26	271.331,43	271.331,43
00230	000002457	68	15,51	1.617,29	212.021,98	212.021,98

(Valores em R\$)

Ord	Código do aposentado	Idade	Esperança de Vida	Valor do Provento	Provisão Matemática de Benef. Concedidos	Valor Atual dos Benefícios Futuros
00231	000002466	72	12,97	1.368,97	157.974,82	157.974,82
00232	000002483	66	16,87	1.411,62	194.780,61	194.780,61
00233	000002484	70	14,21	1.603,66	198.974,15	198.974,15
00234	000002489	62	19,74	1.417,29	217.673,84	217.673,84
00235	000002490	55	25,12	1.653,92	287.800,20	287.800,20
00236	000002501	69	14,85	1.368,97	172.798,45	172.798,45
00237	000002507	55	25,12	1.772,35	305.207,61	305.207,61
00238	000002521	75	11,22	959,19	99.338,16	99.338,16
00239	000002531	62	19,74	1.368,97	208.754,83	208.754,83
00240	000002533	58	22,76	1.369,29	224.115,13	224.115,13
00241	000002534	65	17,57	1.417,29	202.191,03	202.191,03
00242	000002548	71	13,58	1.368,97	162.660,84	162.660,84
00243	000002591	63	19,01	1.597,54	238.774,39	238.774,39
00244	000002593	64	18,28	1.488,14	217.832,19	217.832,19
00245	000002594	61	20,48	1.488,14	230.938,45	230.938,45
00246	000002603	63	19,01	1.437,41	212.832,13	212.832,13
00247	000002606	72	12,97	1.417,29	165.316,41	165.316,41
00248	000002630	61	20,48	1.368,97	210.983,40	210.983,40
00249	000002631	61	20,48	1.753,37	270.694,47	270.694,47
00250	000002632	64	18,28	1.368,97	200.778,15	200.778,15
00251	000002638	62	19,74	1.488,14	224.077,80	224.077,80
00252	000002641	61	20,48	1.437,41	223.065,86	223.065,86
00253	000002655	56	24,32	1.080,64	184.106,31	184.106,31
00254	000002669	52	27,54	1.417,30	256.067,72	256.067,72
00255	000002674	71	13,58	1.603,66	195.518,45	195.518,45
00256	000002679	66	16,87	2.086,57	290.376,05	290.376,05
00257	000002685	53	26,73	2.085,76	374.248,00	374.248,00
00258	000002688	52	27,54	9.490,18	1.604.977,73	1.710.686,76
00259	000002691	65	17,57	3.067,27	439.357,11	439.357,11
00260	000002698	76	10,68	1.115,76	114.861,00	114.861,00
00261	000002706	60	21,23	1.488,14	236.028,21	236.028,21
00262	000002715	61	20,48	1.417,29	221.834,92	221.834,92
00263	000002766	53	26,73	1.411,61	250.575,85	250.575,85
00264	000002774	61	20,48	4.534,55	692.490,66	698.857,37
00265	000002800	57	23,54	1.488,14	250.404,56	250.404,56
00266	000002805	53	26,73	4.238,82	752.681,46	754.243,79
00267	000002813	69	14,85	1.346,66	173.273,24	173.273,24
00268	000002831	63	19,01	1.315,37	195.864,95	195.864,95
00269	000002832	64	18,28	1.368,97	199.998,30	199.998,30
00270	000002833	60	21,23	1.437,41	229.102,55	229.102,55
00271	000002871	66	16,87	1.733,50	242.776,17	242.776,17
00272	000002887	57	23,54	1.780,09	296.982,37	296.982,37
00273	000002918	57	23,54	2.470,69	410.431,00	410.431,00
00274	000002945	52	27,54	8.633,25	1.479.304,98	1.568.736,06
00275	000002947	62	19,74	6.926,35	1.007.971,48	1.054.307,60
00276	000002948	64	18,28	1.368,97	199.608,37	199.608,37
00277	000002952	69	14,85	4.588,52	584.320,51	590.399,76
00278	000002955	55	25,12	1.417,29	246.304,05	246.304,05
00279	000002957	59	21,99	1.488,14	238.337,37	238.337,37
00280	000002962	62	19,74	1.488,14	226.927,12	226.927,12
00281	000002982	64	18,28	1.417,29	205.039,11	205.039,11
00282	000003039	57	23,54	2.395,47	399.649,66	399.649,66
00283	000003058	58	22,76	1.437,41	234.558,92	234.558,92
00284	000003063	53	26,73	3.043,63	538.978,65	538.978,65
00285	000003073	58	22,76	1.417,29	231.971,42	231.971,42
00286	000003082	66	16,87	1.078,80	147.901,68	147.901,68
00287	000003098	58	22,76	1.368,97	225.070,75	225.070,75
00288	000003101	73	12,37	1.122,15	127.744,18	127.744,18
00289	000003129	66	16,87	4.057,25	555.044,76	555.044,76
00290	000003199	60	21,23	1.417,29	226.632,21	226.632,21

(Valores em R\$)

Ord	Código do aposentado	Idade	Esperança de Vida	Valor do Provento	Provisão Matemática de Benef. Concedidos	Valor Atual dos Benefícios Futuros
00291	000003231	73	12,37	1.004,50	113.724,49	113.724,49
00292	000003268	63	19,01	1.437,41	214.439,02	214.439,02
00293	000003297	68	15,51	1.541,15	202.973,80	202.973,80
00294	000003316	56	24,32	3.043,61	516.414,96	516.414,96
00295	000003321	66	16,87	6.431,82	862.111,70	896.977,98
00296	000003348	62	19,74	1.039,98	158.018,08	158.018,08
00297	000005802	58	22,76	3.784,46	624.056,33	624.056,33
00298	000005805	57	23,54	1.027,97	172.237,60	172.237,60
00299	000003357	79	9,14	1.062,96	97.335,30	97.335,30
00300	000003376	56	24,32	1.597,54	272.910,70	272.910,70
00301	000003413	63	19,01	3.613,44	543.108,07	543.108,07
00302	000003426	55	25,12	1.488,14	255.929,29	255.929,29
00303	000003440	57	23,54	1.597,54	266.526,53	266.526,53
00304	000003493	65	17,57	1.810,13	257.708,65	257.708,65
00305	000003498	59	21,99	1.206,23	194.405,90	194.405,90
00306	000003523	61	20,48	1.437,41	224.984,11	224.984,11
00307	000005101	86	6,09	678,00	43.944,98	43.944,98
00308	000005637	67	16,19	1.147,77	155.992,39	155.992,39
00309	000005657	75	11,22	1.147,77	119.938,27	119.938,27
00310	000005710	72	12,97	2.315,06	272.918,67	272.918,67
00311	000005751	65	17,57	1.027,97	144.265,08	144.265,08
00312	000005776	58	22,76	2.388,22	393.230,61	393.230,61
00313	000005785	61	20,48	7.845,84	1.148.670,70	1.211.282,01
00314	000005812	56	24,32	4.002,92	681.040,20	681.040,20
00315	000005815	58	22,76	1.351,52	224.192,11	224.192,11
00316	000005820	59	21,99	7.877,24	1.201.755,39	1.267.570,90
00317	000005828	69	14,85	1.142,20	145.918,89	145.918,89
00318	000005837	58	22,76	3.922,93	643.038,65	643.038,65
00319	000005855	63	19,01	1.194,11	175.806,39	175.806,39
00320	000005860	65	17,57	1.142,20	162.946,60	162.946,60
00321	000005861	66	16,87	895,59	124.898,47	124.898,47
00322	000005905	64	18,28	1.320,66	189.931,17	189.931,17
00323	000005917	60	21,23	1.320,66	209.807,99	209.807,99
00324	000005937	61	20,48	1.320,66	206.710,35	206.710,35
00325	000005940	65	17,57	1.062,96	151.333,87	151.333,87
00326	000005962	59	21,99	1.055,71	169.613,58	169.613,58
00327	000005967	58	22,76	1.320,66	216.155,74	216.155,74
00328	000005985	64	18,28	745,68	109.576,55	109.576,55
00329	000006026	66	16,87	1.024,16	142.828,77	142.828,77
00330	000006040	67	16,19	1.437,41	196.218,05	196.218,05
00331	000006057	56	24,32	1.368,97	232.910,87	232.910,87
00332	000006059	69	14,85	1.465,61	188.130,71	188.130,71
00333	000006075	59	21,99	1.111,28	178.541,62	178.541,62
00334	000006085	63	19,01	1.437,41	212.832,13	212.832,13
00335	000006102	63	19,01	931,26	139.970,45	139.970,45
00336	000006106	61	20,48	1.117,06	171.861,30	171.861,30
00337	000006115	57	23,54	1.320,66	220.333,10	220.333,10
00338	000006122	61	20,48	833,46	130.231,11	130.231,11
00339	000006157	61	20,48	1.320,66	206.005,37	206.005,37
00340	000006370	54	25,92	4.410,32	770.357,26	775.216,55
00341	000006373	59	21,99	4.573,49	725.178,30	732.480,52
00342	000011706	65	17,57	1.098,94	154.224,99	154.224,99
00343	000006177	64	18,28	1.015,00	147.996,30	147.996,30
00344	000006183	67	16,19	1.111,28	150.367,46	150.367,46
00345	000006197	66	16,87	1.320,66	183.009,17	183.009,17
00346	000006257	64	18,28	1.820,11	265.907,14	265.907,14
00347	000006269	50	29,20	8.175,54	1.430.088,18	1.511.787,63
00348	000006270	59	21,99	3.944,46	638.710,26	638.710,26
00349	000006272	57	23,54	4.770,81	791.444,73	802.768,93
00350	000006305	51	28,37	6.518,13	1.152.392,90	1.200.175,10

(Valores em R\$)

Ord	Código do aposentado	Idade	Esperança de Vida	Valor do Provento	Provisão Matemática de Benef. Concedidos	Valor Atual dos Benefícios Futuros
00351	000006310	55	25,12	4.410,32	761.644,09	766.448,41
00352	000006312	51	28,37	6.238,44	1.100.513,69	1.142.400,92
00353	000006321	51	28,37	8.445,54	1.463.433,80	1.549.969,50
00354	000006322	53	26,73	8.886,88	1.490.551,69	1.583.201,83
00355	000006323	64	18,28	2.229,14	322.489,32	322.489,32
00356	000006333	58	22,76	4.237,32	700.425,82	701.852,81
00357	000006341	50	29,20	12.514,89	2.155.562,88	2.326.425,69
00358	000006345	52	27,54	9.987,26	1.684.724,36	1.800.289,71
00359	000006346	55	25,12	6.564,80	1.090.608,45	1.136.419,40
00360	000006351	54	25,92	4.254,66	745.074,42	746.921,70
00361	000006352	64	18,28	4.157,24	603.795,46	603.795,46
00362	000006353	50	29,20	10.007,24	1.729.711,42	1.848.543,36
00363	000006355	51	28,37	8.820,70	1.531.396,98	1.625.918,97
00364	000006359	59	21,99	5.434,66	857.290,38	880.012,24
00365	000006381	75	11,22	1.388,09	146.776,13	146.776,13
00366	000006383	53	26,73	6.033,57	1.040.633,73	1.077.456,78
00367	000006387	57	23,54	1.520,29	253.638,48	253.638,48
00368	000006393	57	23,54	2.876,63	484.727,50	484.727,50
00369	000006432	52	27,54	9.634,76	1.641.269,86	1.750.719,08
00370	000006444	59	21,99	8.175,54	1.258.149,70	1.330.026,48
00371	000006514	64	18,28	885,76	129.656,51	129.656,51
00372	000006518	59	21,99	3.613,44	583.284,23	583.284,23
00373	000006524	64	18,28	8.820,64	1.208.995,71	1.283.617,74
00374	000006525	52	27,54	8.820,70	1.497.572,94	1.590.007,22
00375	000006535	51	28,37	9.987,26	1.717.134,64	1.834.923,21
00376	000006553	57	23,54	6.320,08	1.019.106,90	1.058.936,97
00377	000006582	63	19,01	2.108,67	311.633,85	311.633,85
00378	000006583	59	21,99	7.271,50	1.116.754,51	1.171.934,46
00379	000006585	50	29,20	7.933,42	1.399.052,77	1.476.313,92
00380	000006588	53	26,73	4.164,67	740.050,73	740.161,57
00381	000006595	63	19,01	4.410,32	650.151,75	654.252,80
00382	000006602	58	22,76	2.013,77	332.564,33	332.564,33
00383	000006609	57	23,54	5.591,79	915.688,84	942.246,45
00384	000006618	67	16,19	1.748,43	232.915,01	232.915,01
00385	000006630	63	19,01	3.613,44	535.029,06	535.029,06
00386	000006656	67	16,19	1.439,31	193.029,08	193.029,08
00387	000006657	65	17,57	1.465,04	205.603,39	205.603,39
00388	000006661	64	18,28	1.419,31	206.948,40	206.948,40
00389	000006663	66	16,87	1.602,71	223.986,05	223.986,05
00390	000006666	63	19,01	1.023,00	152.615,55	152.615,55
00391	000006672	56	24,32	5.090,65	846.351,81	863.740,04
00392	000006696	70	14,21	1.208,54	150.693,70	150.693,70
00393	000006701	51	28,37	8.175,54	1.414.665,11	1.495.483,45
00394	000006857	65	17,57	2.663,24	376.076,06	376.076,06
00395	000006879	65	17,57	1.086,07	152.733,85	152.733,85
00396	000006905	87	5,71	678,00	41.591,25	41.591,25
00397	000007054	59	21,99	3.784,46	616.625,53	616.625,53
00398	000007120	88	5,33	678,00	40.021,09	40.021,09
00399	000007355	62	19,74	1.446,43	218.192,92	218.192,92
00400	000007583	68	15,51	2.907,58	382.055,86	382.055,86
00401	000007658	67	16,19	913,76	121.999,09	121.999,09
00402	000007677	63	19,01	2.511,89	377.542,66	377.542,66
00403	000007723	80	8,66	1.454,19	124.856,88	124.856,88
00404	000008013	67	16,19	2.256,52	306.681,61	306.681,61
00405	000008022	75	11,22	1.419,50	151.420,59	151.420,59
00406	000008028	79	9,14	1.472,17	133.472,40	133.472,40
00407	000008043	78	9,63	1.730,60	161.631,66	161.631,66
00408	000008059	67	16,19	5.888,00	767.558,77	793.179,49
00409	000008063	78	9,63	1.574,85	148.047,45	148.047,45
00410	000008116	82	7,75	1.459,74	117.554,41	117.554,41

(Valores em R\$)

Ord	Código do aposentado	Idade	Esperança de Vida	Valor do Provento	Provisão Matemática de Benef. Concedidos	Valor Atual dos Benefícios Futuros
00411	000008127	70	14,21	4.802,36	582.702,46	591.417,85
00412	000008139	75	11,22	1.218,74	126.975,72	126.975,72
00413	000008149	64	18,28	1.230,64	179.088,06	179.088,06
00414	000008150	68	15,51	1.120,86	145.244,06	145.244,06
00415	000008224	61	20,48	2.545,39	398.405,68	398.405,68
00416	000008264	61	20,48	1.034,82	159.208,55	159.208,55
00417	000008271	62	19,74	3.922,92	596.061,74	596.061,74
00418	000008298	56	24,32	2.343,61	396.557,24	396.557,24
00419	000008299	73	12,37	922,33	104.996,91	104.996,91
00420	000008309	59	21,99	4.061,39	650.463,67	650.463,67
00421	000008321	58	22,76	1.437,67	237.424,22	237.424,22
00422	000008322	72	12,97	1.139,52	133.981,27	133.981,27
00423	000008395	64	18,28	954,54	139.996,33	139.996,33
00424	000008403	61	20,48	1.363,50	212.323,91	212.323,91
00425	000008424	64	18,28	989,82	142.633,23	142.633,23
00426	000008425	56	24,32	1.471,01	251.636,62	251.636,62
00427	000008448	64	18,28	2.878,15	421.300,22	421.300,22
00428	000008452	65	17,57	1.419,09	202.447,82	202.447,82
00429	000008454	70	14,21	962,98	119.778,21	119.778,21
00430	000008456	63	19,01	895,59	132.606,79	132.606,79
00431	000008466	69	14,85	1.079,48	136.917,02	136.917,02
00432	000008468	66	16,87	1.589,03	220.667,26	220.667,26
00433	000009009	65	17,57	5.039,19	706.513,52	720.354,10
00434	000009025	61	20,48	4.434,48	686.992,98	691.719,81
00435	000009030	67	16,19	4.142,24	555.525,06	555.525,06
00436	000009032	64	18,28	2.298,70	335.826,27	335.826,27
00437	000009065	64	18,28	3.613,44	522.755,77	522.755,77
00438	000009068	58	22,76	8.465,73	1.315.915,19	1.393.918,55
00439	000009084	63	19,01	6.513,47	929.574,08	968.066,81
00440	000009087	58	22,76	3.613,44	589.647,05	589.647,05
00441	000009089	63	19,01	2.225,34	331.985,82	331.985,82
00442	000009094	68	15,51	2.592,16	339.824,58	339.824,58
00443	000009096	58	22,76	8.566,62	1.338.634,15	1.418.940,82
00444	000009107	63	19,01	4.157,92	616.810,30	616.810,30
00445	000009110	57	23,54	8.400,88	1.335.074,77	1.413.589,20
00446	000009111	58	22,76	4.010,50	655.424,28	655.424,28
00447	000009116	55	25,12	3.745,64	652.627,93	652.627,93
00448	000009117	57	23,54	10.777,43	1.676.598,07	1.798.058,93
00449	000009126	77	10,15	5.331,04	509.790,75	522.424,93
00450	000009129	58	22,76	2.078,62	344.294,34	344.294,34
00451	000009133	54	25,92	16.630,36	2.695.436,87	2.937.776,00
00452	000009135	54	25,92	4.585,46	795.763,28	803.988,31
00453	000009137	61	20,48	4.010,50	618.091,65	618.091,65
00454	000009141	55	25,12	3.777,64	649.675,91	649.675,91
00455	000009142	62	19,74	4.924,22	743.356,22	756.284,08
00456	000009148	68	15,51	4.010,50	525.764,80	525.764,80
00457	000009158	61	20,48	3.461,51	539.025,56	539.025,56
00458	000009159	58	22,76	3.718,92	616.899,86	616.899,86
00459	000009161	73	12,37	5.331,04	585.712,79	600.228,55
00460	000009162	64	18,28	3.183,52	458.745,78	458.745,78
00461	000009170	67	16,19	2.932,20	393.243,89	393.243,89
00462	000009178	63	19,01	2.078,62	311.259,35	311.259,35
00463	000009179	58	22,76	2.005,25	330.172,97	330.172,97
00464	000009189	54	25,92	4.157,24	730.731,84	730.731,84
00465	000009190	53	26,73	2.078,62	372.523,58	372.523,58
00466	000009199	52	27,54	7.642,43	1.313.054,03	1.382.363,16
00467	000009200	56	24,32	2.078,62	353.647,78	353.647,78
00468	000009204	52	27,54	5.374,13	952.237,86	976.525,82
00469	000009207	54	25,92	2.916,19	511.308,06	511.308,06
00470	000009209	58	22,76	1.687,35	277.829,37	277.829,37

(Valores em R\$)

Ord	Código do aposentado	Idade	Esperança de Vida	Valor do Provento	Provisão Matemática de Benef. Concedidos	Valor Atual dos Benefícios Futuros
00471	000009210	55	25,12	8.211,95	1.337.366,00	1.414.139,23
00472	000009212	61	20,48	2.005,25	310.651,45	310.651,45
00473	000009218	52	27,54	9.987,26	1.684.724,36	1.800.289,71
00474	000009225	64	18,28	4.166,12	601.412,17	601.525,25
00475	000009540	70	14,21	1.933,55	242.881,39	242.881,39
00476	000009625	68	15,51	1.090,28	141.281,42	141.281,42
00477	000009927	68	15,51	3.586,90	466.972,93	466.972,93
00478	000010448	72	12,97	1.357,60	156.239,95	156.239,95
00479	000011096	58	22,76	3.046,03	503.784,67	503.784,67
00480	000013922	65	17,57	4.010,04	567.420,83	567.420,83
00481	000014816	61	20,48	1.617,93	252.807,36	252.807,36
00482	000014881	51	28,37	7.544,73	1.309.083,23	1.377.058,95
00483	000014906	63	19,01	1.613,99	240.781,99	240.781,99
00484	000016808	56	24,32	6.900,10	1.118.062,30	1.169.151,98
00485	000016830	61	20,48	11.900,68	1.711.715,48	1.843.642,20
00486	000018248	59	21,99	1.184,05	192.625,55	192.625,55
00487	000018690	56	24,32	1.194,14	204.551,21	204.551,21
00488	000019282	51	28,37	3.155,82	575.363,22	575.363,22
00489	000019309	57	23,54	5.250,99	865.803,04	886.072,37
00490	000019425	64	18,28	1.298,81	189.748,34	189.748,34
00491	000019909	62	19,74	1.062,96	161.509,74	161.509,74
00492	000021421	57	23,54	1.040,01	173.758,76	173.758,76
00493	000021664	66	16,87	678,00	94.953,70	94.953,70
00494	000021902	69	14,85	7.685,16	938.933,20	988.840,98
00495	000100031	60	21,23	4.782,92	751.390,06	762.328,89
00496	000000378	80	8,66	1.580,41	135.694,14	135.694,14
00497	000000535	69	14,85	2.709,51	345.318,98	345.318,98
00498	000001097	78	9,63	1.517,34	140.786,84	140.786,84
00499	000001127	74	11,79	1.681,99	183.610,59	183.610,59
00500	000001287	74	11,79	1.707,19	183.171,17	183.171,17
00501	000001326	83	7,31	1.196,32	90.384,69	90.384,69
00502	000001518	85	6,49	3.204,51	221.618,41	221.618,41
00503	000001532	73	12,37	1.504,28	170.307,09	170.307,09
00504	000001533	81	8,19	1.519,12	125.922,92	125.922,92
00505	000001537	73	12,37	1.452,88	165.394,07	165.394,07
00506	000001554	77	10,15	1.596,69	155.978,66	155.978,66
00507	000001568	82	7,75	1.124,54	90.230,12	90.230,12
00508	000001583	78	9,63	1.261,55	118.594,95	118.594,95
00509	000001595	81	8,19	1.305,07	107.793,62	107.793,62
00510	000001611	80	8,66	1.222,01	106.382,24	106.382,24
00511	000001678	73	12,37	1.520,92	171.242,31	171.242,31
00512	000001718	82	7,75	929,93	73.795,76	73.795,76
00513	000001726	81	8,19	3.185,20	270.626,70	270.626,70
00514	000001746	77	10,15	1.214,31	118.624,43	118.624,43
00515	000001780	71	13,58	1.434,08	173.064,82	173.064,82
00516	000001837	72	12,97	1.347,28	159.248,26	159.248,26
00517	000001876	75	11,22	1.077,71	113.621,80	113.621,80
00518	000001917	82	7,75	980,73	76.674,88	76.674,88
00519	000001967	83	7,31	878,40	67.390,85	67.390,85
00520	000001981	70	14,21	1.227,66	150.810,25	150.810,25
00521	000001982	70	14,21	1.392,21	172.309,91	172.309,91
00522	000002018	76	10,68	961,62	98.099,65	98.099,65
00523	000002030	73	12,37	931,85	104.336,93	104.336,93
00524	000002032	74	11,79	1.454,65	157.434,35	157.434,35
00525	000002062	81	8,19	962,19	79.188,31	79.188,31
00526	000002077	72	12,97	1.273,98	148.203,59	148.203,59
00527	000002153	73	12,37	1.268,63	145.210,59	145.210,59
00528	000002164	81	8,19	678,00	56.401,46	56.401,46
00529	000002173	76	10,68	1.317,79	132.801,67	132.801,67
00530	000002194	68	15,51	1.241,97	161.313,98	161.313,98

(Valores em R\$)

Ord	Código do aposentado	Idade	Esperança de Vida	Valor do Provento	Provisão Matemática de Benef. Concedidos	Valor Atual dos Benefícios Futuros
00531	000002220	71	13,58	1.268,02	153.024,70	153.024,70
00532	000002308	78	9,63	877,97	82.803,85	82.803,85
00533	000002327	77	10,15	933,36	89.741,13	89.741,13
00534	000002347	77	10,15	1.186,90	118.140,60	118.140,60
00535	000002360	75	11,22	1.347,36	144.143,93	144.143,93
00536	000002367	79	9,14	832,67	73.983,60	73.983,60
00537	000002397	76	10,68	1.097,98	109.629,84	109.629,84
00538	000002433	73	12,37	1.088,06	121.488,04	121.488,04
00539	000002461	81	8,19	734,67	60.463,40	60.463,40
00540	000002475	66	16,87	1.211,96	166.157,69	166.157,69
00541	000002479	65	17,57	1.330,64	189.057,56	189.057,56
00542	000002506	75	11,22	934,62	98.826,38	98.826,38
00543	000002515	81	8,19	738,96	62.784,85	62.784,85
00544	000002544	69	14,85	1.123,61	144.230,42	144.230,42
00545	000002569	73	12,37	1.436,39	160.381,05	160.381,05
00546	000002613	77	10,15	702,09	68.802,58	68.802,58
00547	000002640	76	10,68	678,00	68.326,16	68.326,16
00548	000002694	83	7,31	1.472,63	112.120,35	112.120,35
00549	000002757	68	15,51	1.092,45	142.224,37	142.224,37
00550	000002787	73	12,37	1.146,83	130.553,72	130.553,72
00551	000002794	75	11,22	1.085,57	112.426,66	112.426,66
00552	000002798	71	13,58	1.181,70	140.409,45	140.409,45
00553	000002816	70	14,21	1.247,00	153.186,05	153.186,05
00554	000002818	69	14,85	1.241,55	157.094,10	157.094,10
00555	000002848	72	12,97	934,62	107.561,12	107.561,12
00556	000002942	71	13,58	1.165,68	139.951,52	139.951,52
00557	000003027	65	17,57	1.354,62	194.429,30	194.429,30
00558	000003066	74	11,79	4.344,25	478.739,23	480.995,42
00559	000003091	68	15,51	1.049,79	136.670,53	136.670,53
00560	000003121	70	14,21	1.094,69	134.812,72	134.812,72
00561	000003122	66	16,87	1.162,80	160.104,31	160.104,31
00562	000003158	74	11,79	886,28	97.576,85	97.576,85
00563	000003222	78	9,63	678,00	63.529,84	63.529,84
00564	000003242	68	15,51	1.138,30	148.538,27	148.538,27
00565	000003266	76	10,68	1.320,66	136.363,32	136.363,32
00566	000003293	75	11,22	1.216,28	127.853,17	127.853,17
00567	000003325	64	18,28	2.211,36	319.287,22	319.287,22
00568	000003351	77	10,15	897,25	88.204,05	88.204,05
00569	000005795	67	16,19	1.687,46	230.351,89	230.351,89
00570	000003355	72	12,97	1.064,47	125.157,12	125.157,12
00571	000003409	71	13,58	1.153,07	138.437,56	138.437,56
00572	000003417	73	12,37	678,00	76.125,43	76.125,43
00573	000003424	73	12,37	1.162,57	132.345,54	132.345,54
00574	000003494	65	17,57	1.167,46	167.566,13	167.566,13
00575	000003554	79	9,14	678,00	60.241,01	60.241,01
00576	000005042	72	12,97	850,79	97.913,51	97.913,51
00577	000005778	76	10,68	678,00	70.006,16	70.006,16
00578	000005781	79	9,14	1.679,94	152.817,13	152.817,13
00579	000005791	69	14,85	678,00	87.237,50	87.237,50
00580	000005835	71	13,58	678,00	80.559,88	80.559,88
00581	000005885	63	19,01	1.225,89	180.827,90	180.827,90
00582	000005889	64	18,28	885,80	129.157,76	129.157,76
00583	000005902	72	12,97	1.061,83	121.870,44	121.870,44
00584	000005908	65	17,57	678,00	95.740,36	95.740,36
00585	000005913	77	10,15	678,02	67.279,28	67.279,28
00586	000005914	70	14,21	678,00	82.870,57	82.870,57
00587	000005916	65	17,57	678,00	95.347,03	95.347,03
00588	000005938	62	19,74	1.135,51	170.980,27	170.980,27
00589	000005942	73	12,37	1.320,66	147.459,14	147.459,14
00590	000005945	62	19,74	943,93	142.907,54	142.907,54

(Valores em R\$)

Ord	Código do aposentado	Idade	Esperança de Vida	Valor do Provento	Provisão Matemática de Benef. Concedidos	Valor Atual dos Benefícios Futuros
00591	000005963	66	16,87	1.122,24	155.844,52	155.844,52
00592	000005971	73	12,37	715,09	80.958,93	80.958,93
00593	000005980	68	15,51	678,00	88.678,46	88.678,46
00594	000005995	67	16,19	678,00	92.146,37	92.146,37
00595	000005997	65	17,57	993,09	141.674,53	141.674,53
00596	000006038	82	7,75	678,00	55.197,45	55.197,45
00597	000006042	67	16,19	1.046,48	140.659,17	140.659,17
00598	000006043	77	10,15	945,14	92.329,55	92.329,55
00599	000006045	68	15,51	678,00	88.267,77	88.267,77
00600	000006058	73	12,37	868,47	96.427,87	96.427,87
00601	000006068	72	12,97	678,00	78.661,38	78.661,38
00602	000006086	72	12,97	678,00	78.450,22	78.450,22
00603	000006088	65	17,57	1.239,00	177.834,30	177.834,30
00604	000006090	67	16,19	761,83	101.942,57	101.942,57
00605	000006101	66	16,87	1.224,37	170.027,23	170.027,23
00606	000006103	72	12,97	687,26	81.234,01	81.234,01
00607	000006114	70	14,21	1.035,66	127.543,08	127.543,08
00608	000006128	61	20,48	1.206,29	187.521,24	187.521,24
00609	000006167	74	11,79	963,70	106.700,88	106.700,88
00610	000006184	72	12,97	678,00	79.294,85	79.294,85
00611	000006314	77	10,15	1.123,68	108.732,42	108.732,42
00612	000006317	64	18,28	753,01	108.937,83	108.937,83
00613	000006325	62	19,74	778,68	118.528,26	118.528,26
00614	000006326	82	7,75	678,00	54.998,32	54.998,32
00615	000006337	60	21,23	3.505,05	553.190,48	553.190,48
00616	000006357	70	14,21	2.694,54	332.666,14	332.666,14
00617	000006415	74	11,79	678,00	73.801,15	73.801,15
00618	000006471	62	19,74	2.746,65	420.340,42	420.340,42
00619	000006476	63	19,01	6.272,46	907.822,34	942.764,70
00620	000006506	81	8,19	678,00	57.204,12	57.204,12
00621	000006510	83	7,31	678,00	50.630,64	50.630,64
00622	000006529	62	19,74	1.257,06	190.658,11	190.658,11
00623	000006564	61	20,48	4.084,80	638.264,64	638.264,64
00624	000006586	65	17,57	6.585,54	890.419,44	928.033,70
00625	000006591	73	12,37	957,92	106.359,67	106.359,67
00626	000006690	63	19,01	744,56	111.076,67	111.076,67
00627	000007657	77	10,15	678,00	67.486,16	67.486,16
00628	000007670	68	15,51	1.156,28	151.584,92	151.584,92
00629	000008020	79	9,14	1.297,68	119.220,66	119.220,66
00630	000008173	77	10,15	1.103,06	107.756,56	107.756,56
00631	000008187	80	8,66	1.042,00	91.645,38	91.645,38
00632	000008220	77	10,15	955,29	93.026,80	93.026,80
00633	000008222	65	17,57	5.540,11	771.806,42	793.567,81
00634	000008223	74	11,79	1.219,28	134.239,19	134.239,19
00635	000008394	69	14,85	1.011,66	127.696,94	127.696,94
00636	000008396	79	9,14	678,00	60.445,84	60.445,84
00637	000008406	68	15,51	1.046,72	135.953,82	135.953,82
00638	000008411	71	13,58	1.096,89	133.052,85	133.052,85
00639	000008417	73	12,37	1.018,93	115.675,96	115.675,96
00640	000008433	70	14,21	1.120,44	140.398,29	140.398,29
00641	000009127	78	9,63	1.349,88	127.723,43	127.723,43
00642	000009201	73	12,37	1.462,36	166.929,34	166.929,34
00643	000009622	65	17,57	1.941,74	278.698,93	278.698,93
00644	000009628	72	12,97	709,42	83.411,43	83.411,43
00645	000011514	73	12,37	678,00	75.913,98	75.913,98
00646	000011784	68	15,51	691,39	90.639,20	90.639,20
00647	000012137	70	14,21	740,48	91.875,07	91.875,07
00648	000013488	69	14,85	678,00	87.237,50	87.237,50
00649	000013510	62	19,74	678,00	102.832,16	102.832,16
00650	000013516	66	16,87	678,00	94.753,60	94.753,60

(Valores em R\$)

Ord	Código do aposentado	Idade	Esperança de Vida	Valor do Provento	Provisão Matemática de Benef. Concedidos	Valor Atual dos Benefícios Futuros
00651	000013519	63	19,01	678,00	101.904,91	101.904,91
00652	000014819	62	19,74	678,00	102.090,36	102.090,36
00653	000014823	68	15,51	678,00	88.678,46	88.678,46
00654	000015316	69	14,85	678,00	86.616,19	86.616,19
00655	000015388	68	15,51	1.012,68	131.839,23	131.839,23
00656	000017819	62	19,74	678,00	102.646,71	102.646,71
00657	000017748	62	19,74	896,63	137.463,26	137.463,26
00658	000017924	63	19,01	678,00	100.199,53	100.199,53
00659	000018153	62	19,74	961,14	146.038,86	146.038,86
00660	000018727	62	19,74	710,77	107.996,80	107.996,80
00661	000020600	62	19,74	2.030,48	307.407,22	307.407,22
00662	000020834	65	17,57	923,78	130.178,99	130.178,99
00663	000021426	61	20,48	1.065,37	166.183,53	166.183,53
00664	000025367	64	18,28	784,75	114.647,26	114.647,26
00665	000031380	60	21,23	784,84	124.684,40	124.684,40
00666	000000032	64	18,28	1.510,97	220.313,27	220.313,27
00667	000000458	64	18,28	4.927,94	711.723,94	724.153,34
00668	000000571	75	11,22	1.874,97	198.258,64	198.258,64
00669	000000596	86	6,09	1.465,78	95.853,63	95.853,63
00670	000000951	74	11,79	3.325,86	367.203,40	367.203,40
00671	000001216	73	12,37	2.806,85	321.279,13	321.279,13
00672	000001588	81	8,19	1.488,14	125.557,15	125.557,15
00673	000001805	72	12,97	1.368,97	160.959,30	160.959,30
00674	000001839	67	16,19	1.240,44	169.330,05	169.330,05
00675	000001840	58	22,76	1.653,92	274.354,66	274.354,66
00676	000001868	77	10,15	1.014,65	100.057,61	100.057,61
00677	000001913	74	11,79	1.603,66	173.061,97	173.061,97
00678	000001950	74	11,79	912,69	100.484,52	100.484,52
00679	000001984	60	21,23	1.481,02	235.668,55	235.668,55
00680	000002110	62	19,74	1.358,39	208.627,71	208.627,71
00681	000002130	63	19,01	1.194,11	177.475,03	177.475,03
00682	000002142	63	19,01	1.311,84	196.072,58	196.072,58
00683	000002169	80	8,66	1.471,01	130.256,37	130.256,37
00684	000002244	67	16,19	1.748,43	233.962,24	233.962,24
00685	000002340	55	25,12	1.062,96	184.966,68	184.966,68
00686	000002441	53	26,73	1.111,28	196.790,08	196.790,08
00687	000002476	53	26,73	1.315,37	234.894,82	234.894,82
00688	000002600	57	23,54	1.653,92	278.299,83	278.299,83
00689	000002614	71	13,58	1.075,12	129.745,52	129.745,52
00690	000002615	65	17,57	1.166,84	166.461,75	166.461,75
00691	000002645	63	19,01	1.111,28	164.543,23	164.543,23
00692	000002646	73	12,37	1.111,28	127.199,91	127.199,91
00693	000002647	80	8,66	1.320,66	114.181,11	114.181,11
00694	000002773	71	13,58	1.086,64	131.809,53	131.809,53
00695	000002776	53	26,73	1.363,50	244.652,86	244.652,86
00696	000002785	61	20,48	1.245,19	191.906,63	191.906,63
00697	000002976	50	29,20	1.111,28	205.710,45	205.710,45
00698	000003003	61	20,48	1.116,10	173.203,06	173.203,06
00699	000003020	67	16,19	1.644,07	220.489,90	220.489,90
00700	000003070	67	16,19	1.062,96	144.465,94	144.465,94
00701	000003094	63	19,01	1.111,28	163.922,07	163.922,07
00702	000003272	61	20,48	1.062,96	166.375,02	166.375,02
00703	000003315	60	21,23	1.111,28	176.833,36	176.833,36
00704	000003459	68	15,51	1.541,15	202.040,25	202.040,25
00705	000003555	68	15,51	1.116,10	145.979,40	145.979,40
00706	000005331	83	7,31	1.127,67	85.198,02	85.198,02
00707	000005471	71	13,58	1.184,05	141.422,85	141.422,85
00708	000005602	64	18,28	1.184,05	170.284,55	170.284,55
00709	000005822	65	17,57	1.486,32	208.589,82	208.589,82
00710	000005849	75	11,22	1.298,29	136.473,92	136.473,92

(Valores em R\$)

Ord	Código do aposentado	Idade	Esperança de Vida	Valor do Provento	Provisão Matemática de Benef. Concedidos	Valor Atual dos Benefícios Futuros
00711	000005853	55	25,12	1.120,72	192.993,64	192.993,64
00712	000005865	54	25,92	8.836,53	1.451.824,87	1.541.587,53
00713	000005912	56	24,32	1.111,28	189.842,01	189.842,01
00714	000005946	55	25,12	678,00	116.601,97	116.601,97
00715	000005948	62	19,74	1.062,96	162.963,48	162.963,48
00716	000006055	67	16,19	1.014,65	135.469,25	135.469,25
00717	000006069	67	16,19	1.062,96	144.784,27	144.784,27
00718	000006084	64	18,28	740,12	108.127,09	108.127,09
00719	000006133	65	17,57	1.062,96	150.717,21	150.717,21
00720	000006274	46	32,60	966,33	186.951,47	186.951,47
00721	000006313	63	19,01	1.388,09	204.753,61	204.753,61
00722	000006404	60	21,23	3.845,76	605.964,38	605.964,38
00723	000006446	55	25,12	1.321,99	229.443,89	229.443,89
00724	000006485	67	16,19	1.014,65	135.469,25	135.469,25
00725	000006532	68	15,51	1.038,36	136.440,45	136.440,45
00726	000006533	48	30,89	2.936,19	556.408,88	556.408,88
00727	000006555	57	23,54	1.035,54	173.258,95	173.258,95
00728	000006557	69	14,85	2.472,79	315.905,08	315.905,08
00729	000006667	49	30,04	2.908,38	545.675,50	545.675,50
00730	000006708	64	18,28	1.062,96	155.594,84	155.594,84
00731	000006871	73	12,37	966,33	108.800,32	108.800,32
00732	000007256	45	33,47	966,33	189.430,88	189.430,88
00733	000007295	74	11,79	966,33	104.885,26	104.885,26
00734	000007406	56	24,32	966,33	163.286,45	163.286,45
00735	000007525	46	32,60	966,33	186.951,47	186.951,47
00736	000007703	53	26,73	2.659,90	472.160,66	472.160,66
00737	000007848	49	30,04	1.467,26	275.289,97	275.289,97
00738	000008186	69	14,85	1.142,20	145.221,09	145.221,09
00739	000008202	59	21,99	1.488,14	240.216,69	240.216,69
00740	000008218	69	14,85	1.142,20	146.965,60	146.965,60
00741	000008250	62	19,74	2.213,68	337.565,03	337.565,03
00742	000008300	76	10,68	1.142,20	115.460,18	115.460,18
00743	000008392	61	20,48	1.106,84	173.538,56	173.538,56
00744	000008397	60	21,23	1.142,20	180.863,21	180.863,21
00745	000008399	64	18,28	1.106,84	161.702,68	161.702,68
00746	000008401	64	18,28	1.106,84	160.441,62	160.441,62
00747	000008412	63	19,01	2.388,22	356.952,42	356.952,42
00748	000008414	63	19,01	2.213,68	328.390,31	328.390,31
00749	000009122	59	21,99	2.071,12	334.844,87	334.844,87
00750	000009577	60	21,23	966,33	153.768,07	153.768,07
00751	000009820	53	26,73	966,33	172.770,39	172.770,39
00752	000009971	56	24,32	1.234,18	210.264,59	210.264,59
00753	000010690	73	12,37	1.366,33	155.115,20	155.115,20
00754	000010738	39	38,78	1.540,62	318.799,64	318.799,64
00755	000011293	40	37,89	1.127,67	232.271,96	232.271,96
00756	000012146	68	15,51	1.155,57	151.491,84	151.491,84
00757	000014533	51	28,37	1.014,65	186.826,23	186.826,23
00758	000014848	58	22,76	1.014,65	168.311,62	168.311,62
00759	000015436	49	30,04	966,33	181.304,58	181.304,58
00760	000018724	39	38,78	1.040,01	215.487,41	215.487,41
00761	000018767	38	39,69	966,33	202.241,08	202.241,08
00762	000018959	50	29,20	889,73	165.046,65	165.046,65
00763	000019813	41	36,99	712,58	145.259,78	145.259,78
00764	000026734	43	35,22	1.014,65	203.647,93	203.647,93
00765	000000000	53	26,73	1.014,65	181.842,31	181.842,31
00766	000000809	62	19,74	5.374,16	800.558,39	820.977,98
00767	000001507	75	11,22	2.841,20	295.130,64	295.130,64
00768	000002033	60	21,23	1.488,14	233.708,25	233.708,25
00769	000002223	53	26,73	1.479,68	262.659,00	262.659,00
00770	000002279	61	20,48	1.292,51	200.234,44	200.234,44

(Valores em R\$)

Ord	Código do aposentado	Idade	Esperança de Vida	Valor do Provento	Provisão Matemática de Benef. Concedidos	Valor Atual dos Benefícios Futuros
00771	000002281	72	12,97	1.250,62	145.875,59	145.875,59
00772	000002444	66	16,87	684,43	95.248,22	95.248,22
00773	000002481	54	25,92	1.375,02	243.201,02	243.201,02
00774	000002619	66	16,87	1.171,33	163.007,32	163.007,32
00775	000002648	52	27,54	1.592,46	287.384,51	287.384,51
00776	000002781	58	22,76	1.734,39	286.851,77	286.851,77
00777	000002842	56	24,32	1.320,66	225.917,17	225.917,17
00778	000002845	63	19,01	1.234,02	184.786,19	184.786,19
00779	000002940	73	12,37	899,98	101.049,21	101.049,21
00780	000003226	50	29,20	1.386,68	258.315,32	258.315,32
00781	000003289	62	19,74	1.186,76	179.346,50	179.346,50
00782	000003302	67	16,19	1.347,23	179.469,63	179.469,63
00783	000003304	54	25,92	1.386,68	245.263,33	245.263,33
00784	000003383	51	28,37	1.208,73	221.589,26	221.589,26
00785	000003395	51	28,37	678,00	124.839,29	124.839,29
00786	000003433	65	17,57	1.315,54	188.820,13	188.820,13
00787	000005526	48	30,89	1.205,84	230.502,19	230.502,19
00788	000005738	55	25,12	773,79	134.473,26	134.473,26
00789	000005762	60	21,23	6.368,98	974.786,14	1.013.469,28
00790	000005896	52	27,54	678,00	122.917,57	122.917,57
00791	000005903	61	20,48	747,44	115.593,21	115.593,21
00792	000005920	59	21,99	678,00	109.785,76	109.785,76
00793	000005921	62	19,74	678,00	103.573,97	103.573,97
00794	000005970	63	19,01	678,00	100.199,53	100.199,53
00795	000005975	58	22,76	683,60	112.054,31	112.054,31
00796	000005993	58	22,76	756,34	125.462,78	125.462,78
00797	000005999	61	20,48	960,07	150.014,38	150.014,38
00798	000006016	61	20,48	678,00	105.758,97	105.758,97
00799	000006027	55	25,12	725,68	124.801,94	124.801,94
00800	000006033	64	18,28	678,00	99.051,73	99.051,73
00801	000006116	61	20,48	1.244,98	192.538,85	192.538,85
00802	000006271	53	26,73	814,61	144.949,43	144.949,43
00803	000006276	57	23,54	805,20	134.336,02	134.336,02
00804	000006438	48	30,89	1.695,88	323.863,95	323.863,95
00805	000006473	52	27,54	1.992,78	359.628,57	359.628,57
00806	000006616	58	22,76	1.097,69	180.200,51	180.200,51
00807	000006664	63	19,01	1.074,56	161.208,44	161.208,44
00808	000007049	65	17,57	1.121,77	158.730,50	158.730,50
00809	000007113	52	27,54	1.481,12	269.132,29	269.132,29
00810	000007353	65	17,57	794,95	113.177,22	113.177,22
00811	000007520	65	17,57	1.090,28	154.590,92	154.590,92
00812	000008212	57	23,54	8.171,66	1.304.435,23	1.378.917,53
00813	000008303	70	14,21	1.106,84	138.694,12	138.694,12
00814	000008398	52	27,54	958,74	173.416,94	173.416,94
00815	000008435	64	18,28	990,67	143.037,89	143.037,89
00816	000009226	61	20,48	1.161,20	179.272,16	179.272,16
00817	000009629	77	10,15	678,00	66.441,84	66.441,84
00818	000009832	67	16,19	1.090,28	148.505,49	148.505,49
00819	000010028	47	31,74	941,01	181.555,24	181.555,24
00820	000010035	62	19,74	2.662,34	404.524,95	404.524,95
00821	000012148	57	23,54	1.019,33	169.331,09	169.331,09
00822	000013469	61	20,48	985,89	154.311,98	154.311,98
00823	000013474	54	25,92	678,00	119.471,97	119.471,97
00824	000013487	50	29,20	678,00	125.240,57	125.240,57
00825	000013511	65	17,57	678,00	96.527,02	96.527,02
00826	000013518	55	25,12	678,00	117.979,43	117.979,43
00827	000014586	56	24,32	678,00	115.037,52	115.037,52
00828	000014417	39	38,78	678,00	140.207,31	140.207,31
00829	000014491	36	41,50	678,00	143.394,63	143.394,63
00830	000014820	57	23,54	678,00	114.084,89	114.084,89

(Valores em R\$)

Ord	Código do aposentado	Idade	Esperança de Vida	Valor do Provento	Provisão Matemática de Benef. Concedidos	Valor Atual dos Benefícios Futuros
00831	000014890	50	29,20	716,89	132.424,35	132.424,35
00832	000014922	60	21,23	678,00	106.478,01	106.478,01
00833	000017681	48	30,89	678,00	129.603,00	129.603,00
00834	000017825	60	21,23	678,00	107.534,99	107.534,99
00835	000017848	49	30,04	678,00	127.593,16	127.593,16
00836	000018008	36	41,50	678,00	143.394,63	143.394,63
00837	000018096	60	21,23	721,35	115.160,28	115.160,28
00838	000018686	70	14,21	1.038,38	126.919,09	126.919,09
00839	000020146	53	26,73	678,00	120.641,43	120.641,43
00840	000020165	44	34,34	678,00	134.033,67	134.033,67
00841	000021034	50	29,20	678,00	125.902,76	125.902,76
00842	000021697	64	18,28	678,00	98.279,26	98.279,26
00843	000021746	60	21,23	678,00	106.654,18	106.654,18
00844	000022462	49	30,04	678,00	127.079,06	127.079,06
00845	000026075	49	30,04	966,33	182.220,50	182.220,50
00846	000031243	60	21,23	750,65	119.837,89	119.837,89
00847	000000256	73	12,37	5.346,02	583.960,74	598.580,58
00848	000000504	81	8,19	1.196,94	97.799,74	97.799,74
00849	000001916	73	12,37	1.625,69	184.052,52	184.052,52
00850	000002125	76	10,68	1.403,54	144.921,01	144.921,01
00851	000002140	75	11,22	1.222,13	127.708,65	127.708,65
00852	000002465	79	9,14	941,10	84.754,99	84.754,99
00853	000002551	85	6,49	678,00	46.103,44	46.103,44
00854	000002583	74	11,79	2.160,53	235.176,40	235.176,40
00855	000002608	79	9,14	963,68	87.661,95	87.661,95
00856	000002660	80	8,66	1.258,52	107.304,64	107.304,64
00857	000002828	77	10,15	678,00	66.232,98	66.232,98
00858	000006170	74	11,79	678,00	73.167,64	73.167,64
00859	000006598	74	11,79	692,10	75.982,64	75.982,64
00860	000006654	84	6,90	3.194,83	233.931,84	233.931,84
00861	000009978	76	10,68	678,00	68.326,16	68.326,16
00862	000010152	85	6,49	678,00	46.103,44	46.103,44
00863	000011344	85	6,49	678,00	46.889,32	46.889,32
00864	000014503	76	10,68	678,00	68.956,16	68.956,16
00865	000014512	77	10,15	678,00	65.188,65	65.188,65
00866	000015013	70	14,21	678,00	84.122,87	84.122,87
00867	000016802	71	13,58	2.223,37	269.694,97	269.694,97
00868	000017862	76	10,68	678,00	68.116,16	68.116,16
00869	000018559	79	9,14	742,43	66.638,57	66.638,57
00870	000018560	72	12,97	1.043,00	121.983,08	121.983,08
00871	000019971	76	10,68	678,00	68.956,16	68.956,16
00872	000025547	77	10,15	678,00	66.859,57	66.859,57
00873	000027644	72	12,97	1.244,06	147.047,67	147.047,67
00874	000030849	74	11,79	678,00	75.068,17	75.068,17
00875	000036456	71	13,58	678,00	81.610,86	81.610,86
Totais.....				2.072.152,59	297.158.031,02	302.967.624,47

Idade Média = 65,11 anos
Provento Médio = R\$ 2368,17

HISTOGRAMAS

Pensão por Morte

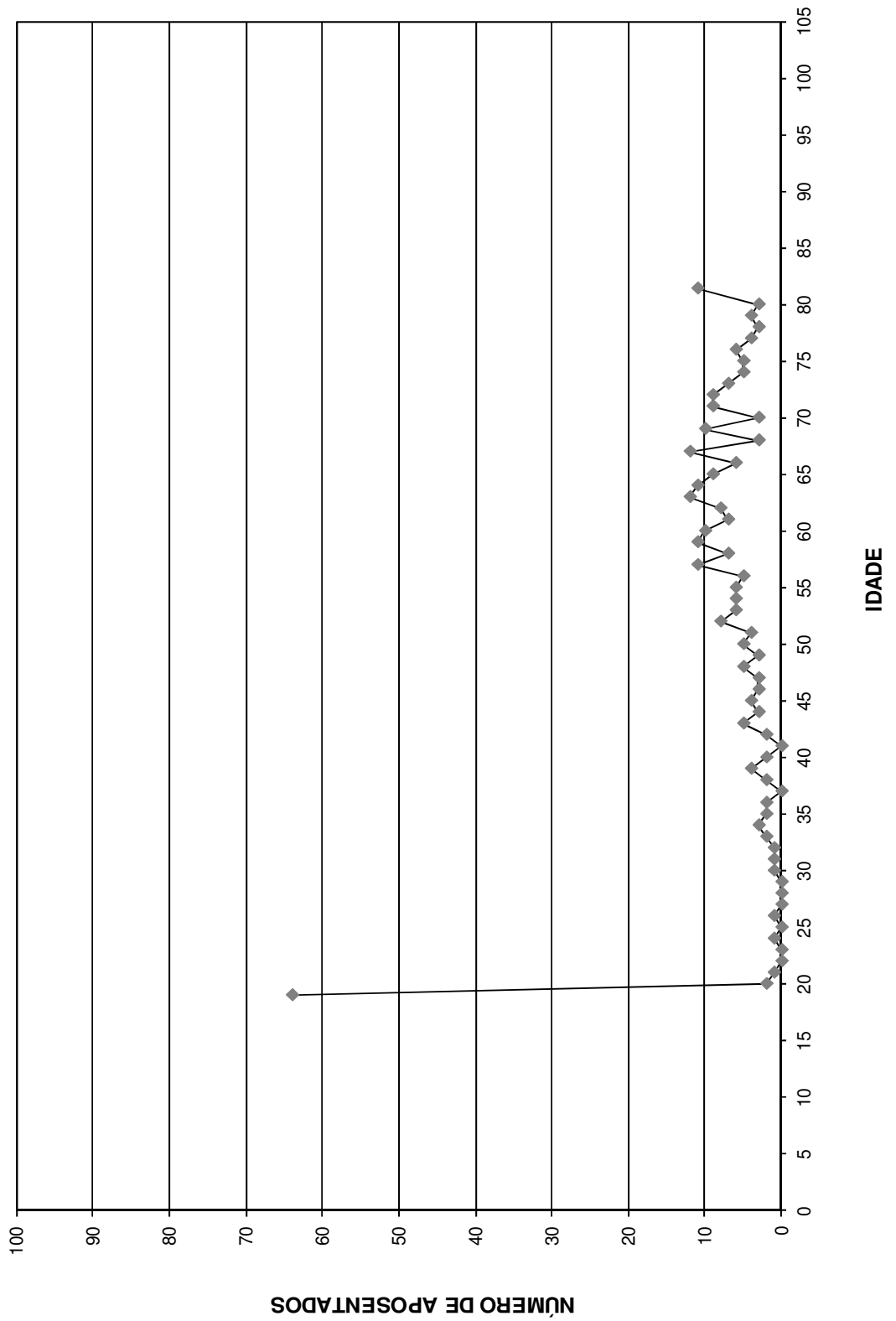
Distribuição das Pensionistas por Idade e Provento

Instituto de Previdência Municipal de Praia Grande

Idade	Número de Pensionistas	Valor do Provento	
		Na idade	Médio
Ate 19	64	39.653,26	619,58
20	2	1.221,92	610,96
21	1	1.127,77	1.127,77
22	0	0,00	0,00
23	0	0,00	0,00
24	1	932,14	932,14
25	0	0,00	0,00
26	1	1.272,95	1.272,95
27	0	0,00	0,00
28	0	0,00	0,00
29	0	0,00	0,00
30	1	237,50	237,50
31	1	1.014,65	1.014,65
32	1	253,66	253,66
33	2	1.050,76	525,38
34	3	1.712,15	570,72
35	2	1.691,08	845,54
36	2	1.504,05	752,03
37	0	0,00	0,00
38	2	1.728,37	864,19
39	4	5.644,26	1.411,07
40	2	2.048,08	1.024,04
41	0	0,00	0,00
42	2	6.199,29	3.099,65
43	5	4.251,43	850,29
44	3	2.300,53	766,84
45	4	2.640,43	660,11
46	3	2.282,35	760,78
47	3	3.537,81	1.179,27
48	5	4.853,23	970,65
49	3	4.404,28	1.468,09
50	5	6.946,50	1.389,30
51	4	7.193,27	1.798,32
52	8	11.011,03	1.376,38
53	6	12.988,82	2.164,80
54	6	7.675,70	1.279,28
55	6	12.518,83	2.086,47
56	5	8.309,53	1.661,91
57	11	17.605,76	1.600,52
58	7	11.101,35	1.585,91
59	11	16.553,54	1.504,87
60	10	22.450,67	2.245,07
61	7	10.103,16	1.443,31
62	8	19.344,80	2.418,10
63	12	24.218,88	2.018,24
64	11	16.812,47	1.528,41
65	9	12.101,25	1.344,58
66	6	7.703,04	1.283,84
67	12	27.309,71	2.275,81
68	3	3.652,51	1.217,50
69	10	14.875,42	1.487,54
70	3	8.334,51	2.778,17
71	9	10.641,22	1.182,36
72	9	16.499,75	1.833,31
73	7	28.073,99	4.010,57
74	5	8.801,22	1.760,24
75	5	6.093,24	1.218,65
76	6	15.708,55	2.618,09
77	4	11.651,85	2.912,96
78	3	3.704,11	1.234,70
79	4	10.754,15	2.688,54
80	3	2.411,67	803,89
Acima 80	11	13.575,57	1.234,14
TOTAL	343	498.288,02	1.452,73

Idade Média = 51,44 anos

DISTRIBUIÇÃO DOS PENSIONISTAS POR IDADE



Provisão Matemática de Benefícios Concedidos

Pensão por Morte

Provisão Matemática de Benefícios Concedidos

Instituto de Previdência Municipal de Praia Grande

Pensão por Morte

Número de Complementações: 13

Correção Aplicada: 10%

Taxa de Capitalização ao Ano: 6%

Tábua de Sobrevivência: IBGE 2011

(Valores em R\$)

Ord	Código Pensionista Principal	Nº Pens.	Valor do Provento	Provisão Matemáticas de Benef. Concedidos	Valor Atual dos Benefícios Futuros
00001	000000077	0	4.916,43	726.427,59	738.950,37
00002	000000890	0	756,09	177.966,21	177.966,21
00003	000001342	0	5.190,36	910.950,24	931.306,51
00004	000001496	0	1.166,84	209.366,15	209.366,15
00005	000001682	0	1.417,29	246.943,92	246.943,92
00006	000001844	0	920,33	177.893,26	177.893,26
00007	000001846	0	732,81	121.559,59	121.559,59
00008	000001871	0	1.245,19	210.118,18	210.118,18
00009	000001929	0	1.660,26	293.651,67	293.651,67
00010	000001954	0	1.358,39	185.431,18	185.431,18
00011	000002079	0	801,83	120.516,83	120.516,83
00012	000002232	0	1.320,66	170.734,69	170.734,69
00013	000002253	0	1.417,29	213.021,84	213.021,84
00014	000002282	0	1.368,97	166.905,01	166.905,01
00015	000002294	0	1.358,39	204.169,04	204.169,04
00016	000002335	0	1.603,58	230.162,65	230.162,65
00017	000002402	0	1.916,84	348.703,44	348.703,44
00018	000002429	0	1.111,28	202.159,37	202.159,37
00019	000002435	0	1.320,66	198.498,14	198.498,14
00020	000002496	0	1.541,15	246.438,08	246.438,08
00021	000002611	0	1.166,84	142.261,30	142.261,30
00022	000002624	0	1.111,28	236.080,67	236.080,67
00023	000002689	0	3.266,55	522.338,72	522.338,72
00024	000002750	0	2.068,00	267.350,66	267.350,66
00025	000002760	0	2.637,45	473.237,76	473.237,76
00026	000002826	0	684,49	100.584,77	100.584,77
00027	000002943	0	2.439,04	424.970,26	424.970,26
00028	000003085	0	1.437,41	164.529,57	164.529,57
00029	000003090	0	509,34	115.964,82	115.964,82
00030	000003205	0	1.062,96	176.325,35	176.325,35
00031	000003267	0	733,14	151.315,28	151.315,28
00032	000003353	0	1.601,05	206.983,45	206.983,45
00033	000003386	0	1.597,54	229.295,73	229.295,73
00034	000003447	0	1.111,28	123.040,94	123.040,94
00035	000003481	0	1.188,59	221.878,81	221.878,81
00036	000003487	0	1.296,82	250.666,10	250.666,10
00037	000004829	0	1.184,05	104.846,37	104.846,37
00038	000004856	0	1.127,67	226.859,46	226.859,46
00039	000005552	0	2.068,00	282.298,66	282.298,66
00040	000005880	0	1.090,30	156.491,31	156.491,31
00041	000005884	0	1.024,02	169.865,93	169.865,93
00042	000005898	0	1.062,96	185.206,64	185.206,64
00043	000006065	0	1.014,65	159.084,33	159.084,33
00044	000006074	1	1.062,98	137.421,86	137.421,86
00045	000006361	0	1.468,10	305.366,93	305.366,93
00046	000007163	0	1.781,37	324.059,31	324.059,31
00047	000007242	0	966,33	163.062,26	163.062,26
00048	000010816	0	678,00	129.603,00	129.603,00

(Valores em R\$)

Ord	Código Pensionista Principal	Nº Pens.	Valor do Provento	Provisão Matemáticas de Benef. Concedidos	Valor Atual dos Benefícios Futuros
00049	000006309	0	1.687,35	322.545,17	322.545,17
00050	000006400	0	1.454,19	187.997,42	187.997,42
00051	000006410	0	2.436,39	411.125,88	411.125,88
00052	000006448	0	1.127,77	256.044,21	256.044,21
00053	000006658	0	1.295,89	190.429,08	190.429,08
00054	000006676	0	3.184,49	499.287,88	499.287,88
00055	000006715	0	2.769,12	482.482,31	482.482,31
00056	000006790	0	3.509,76	663.164,86	663.164,86
00057	000006921	0	1.242,12	198.621,60	198.621,60
00058	000006992	0	2.544,81	436.505,74	436.505,74
00059	000007418	0	966,33	151.508,36	151.508,36
00060	000007548	0	966,33	184.718,69	184.718,69
00061	000007560	0	678,00	48.068,12	48.068,12
00062	000007741	0	1.388,09	252.515,47	252.515,47
00063	000008038	0	917,22	74.672,87	74.672,87
00064	000009730	1	1.127,67	157.929,86	157.929,86
00065	000009822	0	1.090,28	120.715,82	120.715,82
00066	000009825	0	1.137,26	167.118,64	167.118,64
00067	000009990	0	1.234,18	256.711,23	256.711,23
00068	000010036	0	966,33	135.334,24	135.334,24
00069	000010038	0	1.295,89	211.147,39	211.147,39
00070	000010277	0	966,33	220.616,39	220.616,39
00071	000010330	0	1.419,31	258.194,88	258.194,88
00072	000010519	0	678,00	133.814,77	133.814,77
00073	000010676	0	966,33	135.334,24	135.334,24
00074	000010688	0	966,33	131.911,83	131.911,83
00075	000010868	0	966,33	160.296,23	160.296,23
00076	000010955	0	678,00	136.396,92	136.396,92
00077	000010999	0	678,00	67.486,16	67.486,16
00078	000011515	0	1.630,41	168.346,22	168.346,22
00079	000011620	0	3.647,20	560.153,54	560.153,54
00080	000012054	0	2.612,61	543.426,68	543.426,68
00081	000012101	0	1.397,60	257.619,50	257.619,50
00082	000013532	0	1.038,37	149.037,77	149.037,77
00083	000014022	0	1.285,71	175.509,77	175.509,77
00084	000014556	0	966,33	131.911,83	131.911,83
00085	000014811	0	5.958,89	921.198,89	952.858,21
00086	000014918	1	932,14	174.006,27	174.006,27
00087	000014924	0	1.630,41	260.711,23	260.711,23
00088	000014989	0	1.014,65	145.633,23	145.633,23
00089	000017513	0	483,17	112.430,78	112.430,78
00090	000017435	1	966,33	142.000,73	142.000,73
00091	000017476	1	1.062,96	207.663,51	207.663,51
00092	000017574	0	1.029,04	167.667,87	167.667,87
00093	000017708	0	1.062,96	169.972,96	169.972,96
00094	000017733	0	1.014,65	221.802,13	221.802,13
00095	000017736	0	724,75	154.946,40	154.946,40
00096	000017843	0	1.245,20	260.925,52	260.925,52
00097	000017991	0	1.097,76	182.098,03	182.098,03
00098	000018097	0	483,17	110.900,22	110.900,22
00099	000018341	0	322,08	74.324,04	74.324,04
00100	000018386	0	592,03	138.771,60	138.771,60
00101	000018492	0	338,18	73.152,64	73.152,64
00102	000018587	0	594,30	116.104,48	116.104,48
00103	000018707	0	519,19	96.919,26	96.919,26
00104	000018805	0	1.314,94	197.638,41	197.638,41
00105	000018894	0	329,37	68.509,44	68.509,44

(Valores em R\$)

Ord	Código Pensionista Principal	Nº Pens.	Valor do Provento	Provisão Matemáticas de Benef. Concedidos	Valor Atual dos Benefícios Futuros
00106	000019065	0	505,97	99.861,74	99.861,74
00107	000019902	0	712,58	154.140,13	154.140,13
00108	000019916	0	1.314,94	271.394,98	271.394,98
00109	000019948	0	966,33	170.915,65	170.915,65
00110	000020830	0	431,92	86.083,42	86.083,42
00111	000020868	0	990,49	199.262,21	199.262,21
00112	000021731	0	1.014,65	204.122,61	204.122,61
00113	000022051	0	1.272,95	284.396,33	284.396,33
00114	000022293	0	253,66	55.166,98	55.166,98
00115	000023569	0	990,49	175.188,85	175.188,85
00116	000023860	0	237,50	52.169,77	52.169,77
00117	000024190	0	966,33	206.594,48	206.594,48
00118	000025082	0	966,33	222.992,87	222.992,87
00119	000025962	0	483,17	92.360,30	92.360,30
00120	000026057	0	966,33	157.450,14	157.450,14
00121	000026536	0	392,77	83.440,18	83.440,18
00122	000026750	0	966,33	170.915,65	170.915,65
00123	000027064	0	625,09	122.119,72	122.119,72
00124	000027452	0	483,17	91.294,38	91.294,38
00125	000028839	0	1.314,94	225.548,81	225.548,81
00126	000028930	0	322,08	63.567,94	63.567,94
00127	000029199	0	338,18	63.129,40	63.129,40
00128	000029376	0	1.014,65	168.311,62	168.311,62
00129	000029790	0	1.508,55	353.603,54	353.603,54
00130	000031607	0	534,43	97.221,25	97.221,25
00131	000033334	0	966,33	163.062,26	163.062,26
00132	000033527	0	635,82	136.754,18	136.754,18
00133	000034042	0	440,62	88.641,90	88.641,90
00134	000034520	0	966,33	173.388,63	173.388,63
00135	000035810	0	507,32	109.115,99	109.115,99
00136	000036534	0	1.038,38	198.491,39	198.491,39
00137	000037698	0	1.131,99	229.772,26	229.772,26
00138	000129199	0	338,18	77.415,22	77.415,22
00139	000229199	0	338,18	78.039,31	78.039,31
00140	000112054	0	2.612,61	612.394,77	612.394,77
00141	000135810	0	507,32	117.732,43	117.732,43
00142	000122953	0	1.014,65	240.054,82	240.054,82
00143	000111890	0	756,09	177.227,20	177.227,20
00144	000112079	0	801,83	88.778,63	88.778,63
00145	000112131	0	690,34	160.638,01	160.638,01
00146	000112344	0	803,24	184.857,47	184.857,47
00147	000112701	0	3.528,06	650.327,03	650.327,03
00148	000112826	0	684,49	158.847,81	158.847,81
00149	000113090	0	509,28	118.811,84	118.811,84
00150	000113267	0	733,14	167.828,37	167.828,37
00151	000114570	0	297,15	44.662,31	44.662,31
00152	000114918	0	932,14	209.717,08	209.717,08
00153	000116361	0	1.468,10	338.782,65	338.782,65
00154	000116448	0	1.127,77	183.754,56	183.754,56
00155	000117736	0	241,58	55.747,64	55.747,64
00156	000118097	0	483,17	110.605,93	110.605,93
00157	000118386	0	592,03	138.116,90	138.116,90
00158	000118492	0	338,18	77.621,20	77.621,20
00159	000118587	0	594,30	137.917,65	137.917,65
00160	000118707	0	519,19	119.809,66	119.809,66
00161	000118894	0	329,37	77.370,55	77.370,55
00162	000119065	0	505,97	118.039,64	118.039,64

(Valores em R\$)

Ord	Código Pensionista Principal	Nº Pens.	Valor do Provento	Provisão Matemáticas de Benef. Concedidos	Valor Atual dos Benefícios Futuros
00163	000120830	0	431,92	99.671,00	99.671,00
00164	000122293	0	253,66	59.705,74	59.705,74
00165	000123267	0	733,14	168.724,67	168.724,67
00166	000123860	0	237,50	55.789,86	55.789,86
00167	000125962	0	483,17	111.814,14	111.814,14
00168	000126536	0	392,77	91.630,78	91.630,78
00169	000126723	0	712,58	162.237,82	162.237,82
00170	000127064	0	625,09	143.093,86	143.093,86
00171	000127452	0	483,17	110.605,93	110.605,93
00172	000128930	0	322,08	74.324,04	74.324,04
00173	000129790	0	1.508,55	348.117,00	348.117,00
00174	000131607	0	534,43	123.326,48	123.326,48
00175	000133527	0	635,82	150.193,98	150.193,98
00176	000134042	0	440,62	102.253,53	102.253,53
00177	000212131	0	690,34	159.304,69	159.304,69
00178	000217513	0	483,17	111.814,14	111.814,14
00179	000218341	0	322,08	74.946,10	74.946,10
00180	000218492	0	338,18	78.039,31	78.039,31
00181	000218894	0	329,37	75.801,13	75.801,13
00182	000220830	0	431,92	100.234,55	100.234,55
00183	000222293	0	253,66	60.013,11	60.013,11
00184	000223860	0	237,50	56.006,34	56.006,34
00185	000226536	0	392,77	92.263,50	92.263,50
00186	000227064	0	625,09	144.247,43	144.247,43
00187	000227479	0	411,35	94.667,99	94.667,99
00188	000228930	0	322,08	75.495,43	75.495,43
00189	000234042	0	440,62	103.044,44	103.044,44
00190	000318894	0	329,37	76.642,44	76.642,44
00191	000319065	0	505,97	116.133,42	116.133,42
00192	000322293	0	253,66	58.221,64	58.221,64
00193	000000010	0	5.202,82	844.004,82	863.051,36
00194	000000022	0	6.298,48	827.667,08	859.793,27
00195	000000026	0	4.736,00	534.829,57	542.094,50
00196	000000056	0	5.059,62	761.864,08	777.079,42
00197	000000071	0	4.916,43	571.273,06	581.121,15
00198	000000101	0	7.950,41	694.381,49	732.823,24
00199	000000156	0	4.486,84	459.560,23	463.283,82
00200	000000198	0	1.997,86	337.126,63	337.126,63
00201	000000208	0	5.492,71	671.533,89	689.962,51
00202	000000213	0	5.093,62	750.130,12	765.582,42
00203	000000216	0	5.782,48	764.977,12	789.355,11
00204	000000233	0	6.343,33	630.164,22	654.973,69
00205	000000258	0	401,16	35.522,29	35.522,29
00206	000000261	0	3.779,39	555.375,65	555.375,65
00207	000000294	0	3.087,01	353.346,95	353.346,95
00208	000000404	0	8.306,22	781.368,88	826.777,13
00209	000000407	0	2.068,00	244.437,23	244.437,23
00210	000000445	0	5.069,66	838.570,53	855.474,05
00211	000000447	0	12.991,90	1.375.871,67	1.487.085,63
00212	000000494	0	5.067,30	1.008.284,27	1.028.564,70
00213	000000584	0	2.470,69	319.410,35	319.410,35
00214	000000597	0	1.575,17	265.800,28	265.800,28
00215	000000599	0	4.343,64	478.679,12	480.927,88
00216	000000603	0	895,40	82.532,84	82.532,84
00217	000000785	0	1.229,62	140.745,41	140.745,41
00218	000000789	0	3.509,76	611.528,98	611.528,98
00219	000000805	0	3.007,14	366.630,93	366.630,93

(Valores em R\$)

Ord	Código Pensionista Principal	Nº Pens.	Valor do Provento	Provisão Matemáticas de Benef. Concedidos	Valor Atual dos Benefícios Futuros
00220	00000806	0	678,00	106.301,85	106.301,85
00221	00000808	0	3.738,88	609.198,89	609.198,89
00222	00000950	0	1.888,17	264.437,66	264.437,66
00223	00000970	0	1.062,96	179.367,98	179.367,98
00224	00001018	0	1.821,39	273.758,97	273.758,97
00225	00001051	0	1.716,86	202.932,55	202.932,55
00226	00001073	0	1.658,87	297.651,11	297.651,11
00227	00001078	0	2.759,32	432.626,59	432.626,59
00228	00001114	0	1.658,87	208.377,67	208.377,67
00229	00001160	0	805,29	54.292,35	54.292,35
00230	00001261	0	569,01	122.384,47	122.384,47
00231	00001267	0	1.209,86	81.568,31	81.568,31
00232	00001271	0	1.161,37	182.088,17	182.088,17
00233	00001293	0	4.336,60	589.314,02	591.980,84
00234	00001322	0	1.717,54	234.458,05	234.458,05
00235	00001339	0	1.218,86	116.816,03	116.816,03
00236	00001385	0	1.767,97	312.702,43	312.702,43
00237	00001418	0	1.127,39	161.814,86	161.814,86
00238	00001433	0	2.242,10	158.958,02	158.958,02
00239	00001466	0	3.968,40	740.796,97	740.796,97
00240	00001482	0	1.413,59	167.086,09	167.086,09
00241	00001490	0	756,97	113.774,28	113.774,28
00242	00001506	0	1.531,74	146.802,57	146.802,57
00243	00001551	0	1.935,84	315.418,41	315.418,41
00244	00001558	1	1.845,48	245.290,72	245.290,72
00245	00001671	0	1.417,29	203.424,35	203.424,35
00246	00001681	0	678,00	77.605,59	77.605,59
00247	00001695	0	1.589,61	293.012,69	293.012,69
00248	00001750	1	1.933,56	315.046,92	315.046,92
00249	00001848	0	805,20	86.142,30	86.142,30
00250	00001853	0	1.230,34	113.405,69	113.405,69
00251	00001872	0	678,00	82.661,85	82.661,85
00252	00001873	0	1.062,96	125.641,68	125.641,68
00253	00001879	0	1.159,60	98.524,03	98.524,03
00254	00001900	0	1.182,93	148.592,84	148.592,84
00255	00001904	0	3.722,93	571.784,50	571.784,50
00256	00001931	0	1.748,43	299.904,41	299.904,41
00257	00001993	0	1.166,84	142.261,30	142.261,30
00258	00002105	0	1.111,28	181.067,74	181.067,74
00259	00002122	0	878,74	90.733,35	90.733,35
00260	00002152	0	1.358,39	199.613,36	199.613,36
00261	00002161	0	1.603,66	224.592,12	224.592,12
00262	00002163	0	678,00	104.130,32	104.130,32
00263	00002181	0	958,03	123.853,94	123.853,94
00264	00002202	0	1.203,14	119.757,08	119.757,08
00265	00002275	0	1.320,66	255.274,21	255.274,21
00266	00002276	0	1.111,28	177.699,58	177.699,58
00267	00002283	0	1.368,97	218.905,59	218.905,59
00268	00002318	0	1.748,43	318.067,01	318.067,01
00269	00002341	0	1.308,02	200.891,65	200.891,65
00270	00002344	0	803,24	160.089,01	160.089,01
00271	00002428	0	953,51	91.384,78	91.384,78
00272	00002447	0	952,48	101.898,69	101.898,69
00273	00002460	0	1.111,28	163.300,92	163.300,92
00274	00002464	0	1.198,05	141.609,30	141.609,30
00275	00002486	0	1.803,82	265.068,63	265.068,63
00276	00002488	0	1.437,41	169.901,61	169.901,61

(Valores em R\$)

Ord	Código Pensionista Principal	Nº Pens.	Valor do Provento	Provisão Matemáticas de Benef. Concedidos	Valor Atual dos Benefícios Futuros
00277	000002505	0	744,07	98.897,56	98.897,56
00278	000002523	0	1.320,66	230.107,43	230.107,43
00279	000002553	0	669,38	71.611,94	71.611,94
00280	000002568	0	1.531,63	235.234,69	235.234,69
00281	000002572	0	1.062,96	109.754,79	109.754,79
00282	000002587	0	911,11	111.082,66	111.082,66
00283	000002618	0	1.306,27	134.877,50	134.877,50
00284	000002651	0	1.419,31	217.984,08	217.984,08
00285	000002759	0	709,65	96.872,94	96.872,94
00286	000002817	0	1.111,28	181.067,74	181.067,74
00287	000002820	0	1.792,82	257.324,37	257.324,37
00288	000002922	0	1.111,28	143.666,08	143.666,08
00289	000002954	0	1.116,10	144.289,21	144.289,21
00290	000003079	0	1.111,28	118.887,51	118.887,51
00291	000003126	0	1.368,97	245.634,34	245.634,34
00292	000003219	0	1.062,96	159.765,25	159.765,25
00293	000003278	0	763,16	93.044,57	93.044,57
00294	000003283	0	959,93	161.982,30	161.982,30
00295	000003338	0	826,46	73.182,16	73.182,16
00296	000003414	0	4.057,25	609.813,70	609.813,70
00297	000003501	0	1.324,32	234.233,66	234.233,66
00298	000004801	0	2.004,56	142.117,16	142.117,16
00299	000005632	0	1.419,31	203.714,29	203.714,29
00300	000005892	0	1.111,28	131.353,10	131.353,10
00301	000005910	0	1.320,66	226.529,95	226.529,95
00302	000006031	0	678,00	124.975,69	124.975,69
00303	000006047	0	1.111,28	177.699,58	177.699,58
00304	000006052	0	1.065,37	212.332,59	212.332,59
00305	000006067	0	1.111,28	202.159,37	202.159,37
00306	000006119	0	1.062,96	141.282,61	141.282,61
00307	000006164	0	1.978,09	303.804,05	303.804,05
00308	000006166	0	678,00	114.408,34	114.408,34
00309	000006172	0	1.134,38	223.889,09	223.889,09
00310	000006189	0	966,33	157.450,14	157.450,14
00311	000006194	0	678,00	62.494,16	62.494,16
00312	000006203	0	3.914,05	448.012,03	448.012,03
00313	000006258	0	1.150,88	161.180,41	161.180,41
00314	000006429	0	1.337,34	217.901,10	217.901,10
00315	000006615	0	1.398,44	205.498,65	205.498,65
00316	000006628	0	2.554,90	273.329,57	273.329,57
00317	000006989	0	678,00	92.552,46	92.552,46
00318	000007473	0	647,94	109.335,90	109.335,90
00319	000007479	0	411,35	77.724,08	77.724,08
00320	000007487	0	2.863,94	243.331,23	243.331,23
00321	000007927	0	678,00	29.148,01	29.148,01
00322	000008400	0	1.142,20	155.919,50	155.919,50
00323	000008432	0	339,00	26.403,94	26.403,94
00324	000009105	0	4.157,06	664.736,01	664.736,01
00325	000009173	0	1.464,49	145.771,10	145.771,10
00326	000009181	0	2.262,53	332.475,37	332.475,37
00327	000009187	1	1.454,19	161.007,94	161.007,94
00328	000009564	0	483,17	101.245,89	101.245,89
00329	000011154	0	901,16	109.869,55	109.869,55
00330	000011711	0	678,00	43.356,47	43.356,47
00331	000013490	0	1.380,69	236.826,76	236.826,76
00332	000014616	0	678,00	82.661,85	82.661,85
00333	000015404	0	1.014,65	149.101,29	149.101,29

(Valores em R\$)

Ord	Código Pensionista Principal	Nº Pens.	Valor do Provento	Provisão Matemáticas de Benef. Concedidos	Valor Atual dos Benefícios Futuros
00334	000111198	0	1.997,86	458.561,42	458.561,42
00335	000111261	0	569,01	132.405,24	132.405,24
00336	000111597	0	1.575,17	186.184,81	186.184,81
00337	000112759	0	709,65	162.883,34	162.883,34
00338	000116429	0	1.337,34	309.484,29	309.484,29
00339	000117473	0	647,94	150.365,75	150.365,75
00340	000118341	0	322,08	74.744,27	74.744,27
00341	000118432	0	339,00	53.150,93	53.150,93
00342	000119564	0	483,17	111.814,14	111.814,14
00343	000211198	0	1.712,44	221.383,93	221.383,93
Totais			498.288,02	76.414.204,92	76.886.199,83

Idade Média = 51,44 anos
Provento Médio = R\$ 1452,73

Síntese dos Resultados da Avaliação Atuarial

1 - OBJETIVO

O estudo atuarial teve por objetivo estabelecer os níveis de contribuição dos segurados e empregadores, para o Fundo de Previdência, de tal modo que os aportes financeiros devidamente capitalizados sejam suficientes, por si só, para custear as aposentadorias e pensões a serem concedidas.

2 - METODOLOGIA

O Fundo de Previdência, constituído em regime de capitalização com solidariedade financeira entre a geração atual e as futuras, irá custear as aposentadorias e pensões já concedidas, e a conceder, para as futuras aposentadorias e pensões.

Foi estabelecido um modelo matemático-actuarial que simulou a evolução provável dos futuros fluxos financeiros com concessão das aposentadorias e pensões e determinou os aportes necessários que devidamente capitalizados sejam suficientes para suprir as necessidades financeiras do Fundo de Previdência para os próximos 75 (setenta e cinco) anos.

3 - BASES TÉCNICAS

Os estudos foram efetuados com as seguintes bases técnicas:

- Tábua completa de Mortalidade – ambos os sexos; elaborada pelo IBGE do ano de 2011.
- Taxas anuais de entrada em invalidez determinadas pela “Tábua de Entrada em Invalidez-Álvaro Vindas”.
- Taxa anual de capitalização dos valores ativos do Fundo de 6% ao ano.
- Manutenção do contingente laboral, com substituição de cada funcionário aposentado ou falecido por um novo funcionário.
- Crescimento real do salário: 1,00% ao ano.

4 - CONTRIBUIÇÕES / ALÍQUOTAS

O modelo matemático-atuarial encontrou o equilíbrio financeiro do Fundo de Previdência com a aplicação das seguintes contribuições:

SERVIDORES ATIVOS (% sobre a remuneração mensal)	12,00%
SERVIDORES INATIVOS (% que exceder o limite máximo do RGPS - Regime Geral de Previdência Social), julgado pelo Supremo Tribunal Federal.	12,00%
PENSÕES (% que exceder o limite máximo do RGPS - Regime Geral de Previdência Social), julgado pelo Supremo Tribunal Federal.	12,00%
ÓRGÃOS EMPREGADORES (% sobre o total da folha dos servidores ativos)	11,89%
DESPESAS ADMINISTRATIVAS (% sobre o total da folha dos servidores ativos)	1,40%
FINANCIAMENTO DO DÉFICIT TÉCNICO (LEI ATUAL) (% sobre o total da folha dos servidores ativos)	5,00%

5 - FLUXOS FINANCEIROS

O Anexo I corresponde ao Fluxo Financeiro Atuarial da geração atual, ou seja, somente para os atuais servidores ativos, aposentados e pensionistas.

Os demais anexos correspondem ao Fluxo Financeiro Atuarial com reposição de servidores ativos de 1:1, ou seja, a manutenção do contingente laboral, com substituição de cada funcionário aposentado ou falecido por um novo funcionário.

São Paulo, 17 de março de 2014.

Escritório Técnico de Assessoria Atuarial S/S Ltda.
Richard Dutzmann
Atuário - MIBA 935

ANEXOS

- ◆ Anexo I - Fluxo Financeiro Atuarial Geração Atual;
- ◆ Anexo II - Evolução provável dos aposentados;
- ◆ Anexo III - Evolução provável das pensões;
- ◆ Anexo IV e V - Projeções Atuariais do RPPS; e
- ◆ Anexo VI - Fluxo Anual Projetado de Receitas e Despesas do Fundo para os próximos 75 anos.

ANEXO I

Instituto de Previdência Municipal de Praia Grande FLUXO FINANCEIRO-ATUARIAL (GERACAO ATUAL)

Somente para os atuais servidores ativos, aposentados e pensionistas

ANO	RECEITA	DESPESA	SALDO
2014	68.748.471,72	40.952.614,49	27.795.857,23
2015	68.676.682,10	40.215.534,81	28.461.147,30
2016	68.085.954,36	39.839.047,87	28.246.906,50
2017	67.332.893,63	39.069.122,26	28.263.771,37
2018	66.562.472,79	38.614.365,97	27.948.106,82
2019	65.432.518,14	38.280.348,18	27.152.169,96
2020	69.273.391,49	37.585.555,94	31.687.835,55
2021	72.192.291,16	37.669.293,07	34.522.998,09
2022	75.479.112,60	38.049.570,82	37.429.541,78
2023	70.610.084,34	37.825.965,44	32.784.118,90
2024	65.974.681,19	37.828.047,43	28.146.633,76
2025	61.696.376,70	37.972.846,18	23.723.530,52
2026	57.614.635,66	38.216.522,41	19.398.113,25
2027	53.609.447,03	39.327.247,06	14.282.199,98
2028	49.886.360,37	40.524.163,29	9.362.197,08
2029	46.430.643,08	41.312.510,61	5.118.132,47
2030	43.183.118,59	41.881.917,90	1.301.200,69
2031	40.121.746,88	42.675.261,93	- 2.553.515,05
2032	37.238.346,62	43.396.753,06	- 6.158.406,44
2033	34.543.192,43	44.073.505,80	- 9.530.313,37
2034	32.074.186,61	44.209.167,52	- 12.134.980,91
2035	29.806.167,59	43.926.653,77	- 14.120.486,18
2036	27.610.728,58	43.850.988,92	- 16.240.260,34
2037	25.655.587,94	43.237.658,87	- 17.582.070,94
2038	23.766.522,50	42.632.723,58	- 18.866.201,08
2039	22.127.222,46	41.379.060,86	- 19.251.838,40
2040	20.567.210,02	40.318.261,25	- 19.751.051,23
2041	19.155.080,76	38.629.585,48	- 19.474.504,73
2042	17.862.330,91	36.839.653,76	- 18.977.322,85
2043	16.667.475,49	34.845.100,28	- 18.177.624,78
2044	3.263.592,35	32.725.745,43	- 29.462.153,07
2045	2.944.064,89	30.572.116,55	- 27.628.051,66
2046	2.668.999,20	28.455.040,43	- 25.786.041,23
2047	2.422.597,20	26.326.964,47	- 23.904.367,27
2048	2.202.360,05	24.210.452,10	- 22.008.092,05
2049	2.000.774,63	22.171.720,36	- 20.170.945,72
2050	1.816.149,50	20.237.654,42	- 18.421.504,92

ANEXO I

Instituto de Previdência Municipal de Praia Grande FLUXO FINANCEIRO-ATUARIAL (GERAÇÃO ATUAL)

Somente para os atuais servidores ativos, aposentados e pensionistas

ANO	RECEITA	DESPESA	SALDO
2051	1.646.323,76	18.422.766,53	- 16.776.442,77
2052	1.489.745,10	16.743.120,12	- 15.253.375,02
2053	1.345.303,05	15.167.001,14	- 13.821.698,09
2054	1.212.652,02	13.694.776,91	- 12.482.124,88
2055	1.091.245,14	12.327.133,44	- 11.235.888,30
2056	979.429,38	11.064.018,76	- 10.084.589,38
2057	876.621,32	9.902.658,58	- 9.026.037,25
2058	782.351,54	8.837.750,14	- 8.055.398,60
2059	696.165,52	7.864.158,95	- 7.167.993,43
2060	617.453,47	6.974.996,71	- 6.357.543,25
2061	545.983,40	6.167.642,79	- 5.621.659,39
2062	481.288,14	5.436.819,79	- 4.955.531,65
2063	422.917,97	4.777.447,39	- 4.354.529,42
2064	370.327,87	4.183.368,96	- 3.813.041,09
2065	323.314,89	3.652.291,94	- 3.328.977,05
2066	281.293,94	3.177.606,80	- 2.896.312,86
2067	243.818,06	2.754.264,49	- 2.510.446,43
2068	210.634,65	2.379.411,63	- 2.168.776,99
2069	181.275,78	2.047.762,37	- 1.866.486,59
2070	155.405,73	1.755.524,12	- 1.600.118,39
2071	132.702,93	1.499.064,39	- 1.366.361,46
2072	112.863,56	1.274.951,13	- 1.162.087,56
2073	95.603,14	1.079.970,58	- 984.367,44
2074	80.655,51	911.116,31	- 830.460,80
2075	67.774,14	765.603,27	- 697.829,13
2076	56.730,10	640.845,43	- 584.115,33
2077	47.310,85	534.441,92	- 487.131,07
2078	39.318,97	444.162,53	- 404.843,56
2079	32.573,49	367.962,92	- 335.389,43
2080	26.909,82	303.983,83	- 277.074,02
2081	22.179,94	250.553,32	- 228.373,38
2082	18.250,84	206.168,64	- 187.917,80
2083	15.002,26	169.471,41	- 154.469,15
2084	12.328,60	139.268,67	- 126.940,07
2085	10.136,45	114.505,28	- 104.368,83
2086	8.345,75	94.276,86	- 85.931,11
2087	6.885,87	77.785,47	- 70.899,60
2088	5.697,14	64.357,13	- 58.659,99

ANEXO II

Instituto de Previdência Municipal de Praia Grande

Evolução Provável dos Aposentados

ANO	QUANTIDADE	PROVENTOS MENSAIS (R\$)	PROVENTOS ANUAIS (R\$)
2014	1.092	2.534.806,40	32.952.483,15
2015	1.147	2.651.925,19	34.475.027,51
2016	1.223	2.813.052,04	36.569.676,51
2017	1.283	2.940.246,86	38.223.209,14
2018	1.361	3.104.603,03	40.359.839,39
2019	1.451	3.293.392,03	42.814.096,40
2020	1.527	3.451.423,60	44.868.506,77
2021	1.652	3.715.071,34	48.295.927,36
2022	1.806	4.039.632,67	52.515.224,74
2023	1.933	4.306.121,31	55.979.576,97
2024	2.085	4.625.549,38	60.132.142,00
2025	2.261	4.996.225,72	64.950.934,32
2026	2.461	5.417.991,59	70.433.890,73
2027	2.750	6.031.039,90	78.403.518,71
2028	3.074	6.717.891,74	87.332.592,67
2029	3.391	7.389.017,92	96.057.233,02
2030	3.714	8.074.207,02	104.964.691,31
2031	4.088	8.866.966,75	115.270.567,76
2032	4.486	9.711.706,58	126.252.185,55
2033	4.912	10.616.776,22	138.018.090,87
2034	5.307	11.454.406,81	148.907.288,57
2035	5.676	12.237.511,48	159.087.649,25
2036	6.098	13.134.206,61	170.744.685,97
2037	6.470	13.923.019,94	180.999.259,18
2038	6.863	14.759.447,89	191.872.822,57
2039	7.171	15.411.557,43	200.350.246,60
2040	7.520	16.154.129,21	210.003.679,79
2041	7.766	16.674.312,27	216.766.059,45
2042	7.988	17.144.913,63	222.883.877,13
2043	8.160	17.508.628,69	227.612.173,03
2044	8.289	17.780.603,50	231.147.845,55
2045	8.388	17.988.704,40	233.853.157,25
2046	8.469	18.158.599,45	236.061.792,88
2047	8.517	18.258.474,49	237.360.168,37
2048	8.499	18.210.502,76	236.736.535,90
2049	8.469	18.137.223,94	235.783.911,21

ANEXO III**Instituto de Previdência Municipal de Praia Grande****Evolução Provável das Pensões**

ANO	QUANTIDADE	PROVENTOS MENSAIS (R\$)	PROVENTOS ANUAIS (R\$)
2014	383	583.232,43	7.582.021,54
2015	421	665.834,80	8.655.852,37
2016	459	748.181,01	9.726.353,09
2017	497	828.662,39	10.772.611,12
2018	530	903.567,41	11.746.376,30
2019	560	973.116,23	12.650.511,04
2020	590	1.042.343,21	13.550.461,78
2021	620	1.111.245,89	14.446.196,56
2022	650	1.179.821,94	15.337.685,18
2023	679	1.248.069,17	16.224.899,20
2024	709	1.315.985,53	17.107.811,86
2025	738	1.383.569,08	17.986.398,01
2026	768	1.450.818,01	18.860.634,13
2027	797	1.517.730,63	19.730.498,21
2028	826	1.584.305,37	20.595.969,75
2029	855	1.650.540,75	21.457.029,70
2030	884	1.716.435,42	22.313.660,42
2031	913	1.781.988,13	23.165.845,65
2032	942	1.847.197,73	24.013.570,45
2033	970	1.912.063,17	24.856.821,17
2034	999	1.976.583,49	25.695.585,41
2035	1027	2.040.757,85	26.529.851,99
2036	1055	2.104.585,45	27.359.610,90
2037	1083	2.168.065,64	28.184.853,28
2038	1111	2.231.197,80	29.005.571,37
2039	1139	2.293.981,42	29.821.758,50
2040	1167	2.356.416,08	30.633.409,01
2041	1195	2.418.501,41	31.440.518,28
2042	1222	2.480.237,13	32.243.082,64
2043	1249	2.541.623,03	33.041.099,40
2044	1277	2.602.658,98	33.834.566,75
2045	1304	2.663.344,91	34.623.483,81
2046	1331	2.723.680,81	35.407.850,52
2047	1358	2.783.666,75	36.187.667,69
2048	1384	2.843.302,84	36.962.936,91
2049	1411	2.902.589,27	37.733.660,57
2050	1437	2.961.526,29	38.499.841,80
2051	1464	3.020.114,19	39.261.484,47

ANEXO III**Instituto de Previdência Municipal de Praia Grande****Evolução Provável das Pensões**

ANO	QUANTIDADE	PROVENTOS MENSAIS (R\$)	PROVENTOS ANUAIS (R\$)
2052	1490	3.078.353,32	40.018.593,17
2053	1516	3.136.244,09	40.771.173,15
2054	1542	3.193.786,95	41.519.230,33
2055	1567	3.250.982,41	42.262.771,28
2056	1593	3.307.831,01	43.001.803,18
2057	1619	3.364.333,37	43.736.333,81
2058	1644	3.420.490,12	44.466.371,52
2059	1669	3.476.301,94	45.191.925,22
2060	1694	3.531.769,57	45.913.004,37
2061	1719	3.586.893,76	46.629.618,94
2062	1744	3.641.675,34	47.341.779,38
2063	1769	3.696.115,13	48.049.496,66
2064	1793	3.750.214,02	48.752.782,20
2065	1817	3.803.972,91	49.451.647,85
2066	1842	3.857.392,76	50.146.105,92
2067	1866	3.910.474,55	50.836.169,13
2068	1890	3.963.219,28	51.521.850,58
2069	1914	4.015.627,98	52.203.163,79
2070	1937	4.067.701,74	52.880.122,62
2071	1961	4.119.441,64	53.552.741,30
2072	1984	4.170.848,80	54.221.034,41
2073	2008	4.221.924,37	54.885.016,85
2074	2031	4.272.669,53	55.544.703,84
2075	1972	4.204.446,25	54.657.801,20
2076	1997	4.257.428,13	55.346.565,69
2077	2022	4.310.012,65	56.030.164,45
2078	2046	4.362.202,79	56.708.636,22
2079	2070	4.414.001,50	57.382.019,44
2080	2094	4.465.411,72	58.050.352,30
2081	2118	4.516.436,36	58.713.672,65
2082	2142	4.567.078,32	59.372.018,11
2083	2166	4.617.340,46	60.025.425,97
2084	2189	4.667.225,64	60.673.933,28
2085	2212	4.716.736,68	61.317.576,78
2086	2235	4.765.876,38	61.956.392,95
2087	2258	4.814.647,54	62.590.418,00
2088	2281	4.863.052,91	63.219.687,87
2089	2303	4.911.095,25	63.844.238,21
2090	2326	4.958.777,26	64.464.104,42

ANEXO IV

**Instituto de Previdência Municipal de Praia Grande
LEI DE DIRETRIZES ORÇAMENTÁRIAS
ANEXO DE METAS FISCAIS
PROJEÇÃO ATUARIAL DO RPPS
2014**

2011 a 2087

LRF, art.4º, §2º, inciso IV, alínea a

em Reais (R\$)

EXERCÍCIO	REPASSE CONTRIB. PATRONAL	RECEITAS PREVID.	DESPESAS PREVID.	RESULTADO PREVID.	REPASSE RECEBIDO P/COBERTURA DE DÉFICIT RPPS	RESULT. ACUM. CAP. (Fundo de Previdência) (R\$)
2014	31.487.567,76	29.918.371,25	45.287.345,11	28.000.694,95	11.882.101,04	297.792.481,28
2015	31.802.443,44	47.725.241,34	47.931.248,70	48.397.726,95	16.801.290,87	351.898.160,80
2016	32.120.467,87	51.333.594,98	51.144.402,11	54.127.337,04	21.817.676,29	411.790.529,94
2017	32.441.672,55	55.309.134,96	53.892.676,50	60.790.840,30	26.932.709,29	478.404.052,67
2018	32.766.089,28	59.681.724,98	57.052.040,49	67.543.634,95	32.147.861,18	551.828.596,87
2019	33.093.750,17	64.461.711,05	60.459.890,49	74.560.193,57	37.464.622,84	632.328.508,78
2020	33.424.687,67	69.911.626,96	63.464.204,43	80.324.468,95	50.452.358,75	728.652.093,26
2021	33.758.934,55	76.280.768,84	67.837.812,15	105.897.994,16	63.696.102,92	840.609.194,10
2022	34.096.523,90	83.634.752,52	72.999.555,04	123.912.856,49	79.181.135,11	970.641.748,33
2023	34.437.489,13	91.658.496,66	77.402.587,74	128.666.344,53	79.972.946,47	1.105.488.987,58
2024	34.781.864,03	99.954.127,95	82.490.046,54	133.018.621,37	80.772.675,93	1.244.750.312,62
2025	35.129.682,67	108.498.305,97	88.239.925,94	136.968.465,38	81.580.402,69	1.388.023.908,71
2026	35.480.979,49	117.267.020,03	94.650.144,41	140.494.061,83	82.396.206,72	1.534.886.152,55
2027	35.835.789,29	126.180.214,11	103.543.192,66	141.692.979,53	83.220.168,78	1.683.010.995,91
2028	36.194.147,18	135.144.179,00	113.391.829,92	141.998.866,74	84.052.370,47	1.831.506.045,12
2029	36.556.088,65	144.140.324,71	123.032.162,90	142.557.144,64	84.892.894,18	1.980.624.334,06
2030	36.921.649,54	153.172.253,27	132.851.430,90	142.984.295,03	85.741.823,12	2.130.235.384,83
2031	37.290.866,03	162.195.705,91	144.065.223,38	142.020.589,92	86.599.241,35	2.278.948.998,04
2032	37.663.774,69	171.148.989,18	155.950.854,06	140.327.143,57	87.465.233,76	2.426.036.095,14
2033	38.040.412,44	179.985.140,54	168.616.861,08	137.748.578,00	88.339.886,10	2.570.612.226,20
2034	38.420.816,57	188.700.961,77	180.402.242,51	135.942.820,78	89.223.284,96	2.713.450.875,58
2035	38.805.024,73	197.337.865,06	191.474.863,46	134.783.544,14	90.115.517,81	2.855.199.206,60
2036	39.193.074,98	205.869.154,42	204.020.232,71	132.058.669,68	91.016.672,99	2.994.292.311,03
2037	39.585.005,73	214.287.349,53	215.159.207,66	130.639.987,32	91.926.839,72	3.132.037.077,45
2038	39.980.855,79	222.610.260,41	226.913.240,10	128.523.984,22	92.846.108,12	3.267.736.888,56
2039	40.380.664,34	230.886.584,62	236.267.199,72	128.774.618,44	93.774.569,20	3.403.759.092,16
2040	40.784.470,99	239.151.239,64	246.793.235,36	127.854.790,16	94.712.314,89	3.538.933.943,33
2041	41.192.315,70	247.456.094,11	254.424.285,75	129.883.562,10	95.659.438,04	3.676.210.767,04
2042	41.604.238,85	255.910.754,62	261.406.844,88	132.724.181,01	96.616.032,42	3.816.402.142,29
2043	42.020.281,24	264.586.366,93	266.995.956,39	137.192.884,52	97.582.192,74	3.961.136.892,99
2044	42.440.484,06	270.618.055,70	271.388.523,10	41.670.016,66	0,00	4.010.424.194,49
2045	42.864.888,90	273.879.460,07	274.946.812,97	41.797.536,00	0,00	4.059.915.188,18
2046	43.293.537,78	277.172.212,70	278.004.517,03	42.461.233,46	0,00	4.110.146.813,90
2047	43.726.473,16	280.540.978,37	280.148.058,43	44.119.393,11	0,00	4.162.114.303,20
2048	44.163.737,89	284.075.864,67	280.365.697,41	47.873.905,16	0,00	4.217.914.785,51
2049	44.605.375,27	287.854.950,55	280.250.458,61	52.209.867,21	0,00	4.278.130.495,65
2050	45.051.429,03	291.733.293,28	285.799.646,94	50.985.075,37	0,00	4.337.201.472,37
2051	45.501.943,32	295.544.557,31	291.439.283,56	49.607.217,08	0,00	4.394.975.449,81
2052	45.956.962,75	299.279.592,96	297.171.266,05	48.065.289,66	0,00	4.451.289.167,43
2053	46.416.532,38	302.928.590,12	302.997.530,49	46.347.592,01	0,00	4.505.967.671,69
2054	46.880.697,70	306.481.036,39	308.920.052,13	44.441.681,96	0,00	4.558.823.575,02
2055	47.349.504,68	309.925.672,55	314.940.846,20	42.334.331,03	0,00	4.609.656.269,63
2056	47.822.999,72	313.250.445,38	321.061.968,65	40.011.476,46	0,00	4.658.251.093,31

ANEXO IV

**Instituto de Previdência Municipal de Praia Grande
LEI DE DIRETRIZES ORÇAMENTÁRIAS
ANEXO DE METAS FISCAIS
PROJEÇÃO ATUARIAL DO RPPS
2014**

2011 a 2087

LRF, art.4º, §2º, inciso IV, alínea a

em Reais (R\$)

EXERCÍCIO	REPASSE CONTRIB. PATRONAL	RECEITAS PREVID.	DESPESAS PREVID.	RESULTADO PREVID.	REPASSE RECEBIDO P/COBERTURA DE DÉFICIT RPPS	RESULT. ACUM. CAP. (Fundo de Previdência) (R\$)
2057	48.301.229,72	316.442.457,64	327.285.516,92	37.458.170,44	0,00	4.704.378.444,44
2058	48.784.242,02	319.487.914,87	333.613.630,78	34.658.526,11	0,00	4.747.792.843,05
2059	49.272.084,44	322.372.069,08	340.048.493,08	31.595.660,45	0,00	4.788.231.934,72
2060	49.764.805,28	325.079.158,99	346.592.330,63	28.251.633,65	0,00	4.825.415.433,90
2061	50.262.453,34	327.592.346,54	353.247.415,03	24.607.384,85	0,00	4.859.044.002,94
2062	50.765.077,87	329.893.649,65	360.016.063,54	20.642.663,98	0,00	4.888.798.062,95
2063	51.272.728,65	331.963.870,88	366.900.639,97	16.335.959,55	0,00	4.914.336.532,50
2064	51.785.455,93	333.782.521,64	373.903.555,57	11.664.422,01	0,00	4.935.295.489,60
2065	52.303.310,49	335.327.742,00	381.027.269,97	6.603.782,53	0,00	4.951.286.752,57
2066	52.826.343,60	336.576.215,42	388.274.292,09	1.128.266,93	0,00	4.961.896.374,75
2067	53.354.607,04	337.503.078,47	395.647.181,14	-4.789.495,63	0,00	4.966.683.047,92
2068	53.888.153,11	338.081.824,98	403.148.547,58	-11.178.569,49	0,00	4.965.176.408,92
2069	54.427.034,64	338.284.204,43	410.781.054,12	-18.069.815,05	0,00	4.956.875.243,67
2070	54.971.304,98	338.080.114,16	418.547.416,74	-25.495.997,60	0,00	4.941.245.582,36
2071	55.521.018,03	337.437.485,03	426.450.405,75	-33.491.902,69	0,00	4.917.718.679,32
2072	56.076.228,21	336.322.160,23	434.492.846,84	-42.094.458,39	0,00	4.885.688.870,58
2073	56.636.990,50	334.697.766,70	442.677.622,17	-51.342.864,97	0,00	4.844.511.301,75
2074	57.203.360,40	332.525.578,72	451.007.671,46	-61.278.732,34	0,00	4.793.499.518,52
2075	57.775.394,00	329.810.642,68	457.943.683,48	-70.357.646,80	0,00	4.733.511.490,32
2076	58.353.147,94	326.510.732,58	466.610.957,48	-81.747.076,95	0,00	4.662.237.728,16
2077	58.936.679,42	322.534.666,38	475.431.763,85	-93.960.418,04	0,00	4.578.855.358,05
2078	59.526.046,22	317.833.031,45	484.409.306,57	-107.050.228,91	0,00	4.482.488.957,56
2079	60.121.306,68	312.353.260,93	493.546.852,57	-121.072.284,96	0,00	4.372.207.339,30
2080	60.722.519,75	306.039.440,72	502.847.732,95	-136.085.772,48	0,00	4.247.020.140,18
2081	61.329.744,94	298.832.104,75	512.315.344,28	-152.153.494,59	0,00	4.105.874.204,69
2082	61.943.042,39	290.668.018,02	521.953.149,97	-169.342.089,56	0,00	3.947.649.749,82
2083	62.562.472,82	281.479.946,38	531.764.681,54	-187.722.262,34	0,00	3.771.156.298,52
2084	63.188.097,55	271.196.412,57	541.753.540,03	-207.369.029,92	0,00	3.575.128.367,74
2085	63.819.978,52	259.741.437,41	551.923.397,41	-228.361.981,48	0,00	3.358.220.896,40
2086	64.458.178,31	247.034.265,48	562.277.997,95	-250.785.554,16	0,00	3.119.004.397,48
2087	65.102.760,09	232.989.074,21	572.821.159,74	-274.729.325,44	0,00	2.855.959.817,83
2088	65.753.787,69	217.514.665,39	583.556.776,12	-300.288.323,04	0,00	2.567.473.088,04
2089	66.411.325,57	200.514.138,17	594.488.817,23	-327.563.353,49	0,00	2.251.829.343,74
2090	67.075.438,82	181.884.542,25	605.621.331,51	-356.661.350,43	0,00	1.907.206.798,58

FONTE: Instituto de Previdência Municipal de Praia Grande

Os valores das receitas da Contribuição Patronal e receitas Previdenciárias estão projetados com acréscimo de 1% a.a. a partir do exercício de 2015.

Os valores das despesas previdenciárias estão baseados no estudo atuarial de 2014

ANEXO V

**Instituto de Previdência Municipal de Praia Grande
RELATÓRIO RESUMIDO DA EXECUÇÃO ORÇAMENTÁRIA**

**DEMONSTRATIVO DA PROJEÇÃO ATUARIAL DO REGIME PRÓPRIO DE PREVIDÊNCIA SOCIAL DOS SERVIDORES PÚBLICOS
ORÇAMENTO DA SEGURIDADE SOCIAL
2014 a 2090**

RREO - ANEXO XIII (LRF, art. 53, § 1º, inciso II)

em Reais (R\$)

EXERCÍCIO	RECEITAS PREVIDENCIÁRIAS (a)	DESPESAS PREVIDENCIÁRIAS (b)	RESULTADO PREVIDENCIÁRIO (c) = (a-b)	SALDO FINANCEIRO DO EXERCÍCIO (d) = ("d" exercício anterior) + (c)	RESULTADO ACUMULADO CAPITALIZADO (Fundo de Previdência)
				1	2
2014	77.538.149,50	45.287.345,11	32.250.804,39	296.391.152,52	297.792.481,28
2015	83.113.899,82	47.931.248,70	35.182.651,11	331.573.803,64	351.898.160,80
2016	88.793.411,32	51.144.402,11	37.649.009,22	369.222.812,85	411.790.529,94
2017	94.578.201,67	53.892.676,50	40.685.525,17	409.908.338,03	478.404.052,67
2018	100.469.808,49	57.052.040,49	43.417.768,00	453.326.106,03	551.828.596,87
2019	106.469.789,62	60.459.890,49	46.009.899,13	499.336.005,16	632.328.508,78
2020	120.147.577,20	63.464.204,43	56.683.372,77	556.019.377,92	728.652.093,26
2021	134.088.273,56	67.837.812,15	66.250.461,40	622.269.839,33	840.609.194,10
2022	150.277.227,45	72.999.555,04	77.277.672,42	699.547.511,74	970.641.748,33
2023	151.779.999,73	77.402.587,74	74.377.411,99	773.924.923,73	1.105.488.987,58
2024	153.297.799,72	82.490.046,54	70.807.753,19	844.732.676,92	1.244.750.312,62
2025	154.830.777,72	88.239.925,94	66.590.851,78	911.323.528,70	1.388.023.908,71
2026	156.379.085,50	94.650.144,41	61.728.941,09	973.052.469,79	1.534.886.152,55
2027	157.942.876,35	103.543.192,66	54.399.683,70	1.027.452.153,48	1.683.010.995,91
2028	159.522.305,12	113.391.829,92	46.130.475,20	1.073.582.628,68	1.831.506.045,12
2029	161.117.528,17	123.032.162,90	38.085.365,27	1.111.667.993,96	1.980.624.334,06
2030	162.728.703,45	132.851.430,90	29.877.272,55	1.141.545.266,50	2.130.235.384,83
2031	164.355.990,49	144.065.223,38	20.290.767,11	1.161.836.033,61	2.278.948.998,04
2032	165.999.550,39	155.950.854,06	10.048.696,33	1.171.884.729,94	2.426.036.095,14
2033	167.659.545,89	168.616.861,08	-957.315,19	1.170.927.414,75	2.570.612.226,20
2034	169.336.141,35	180.402.242,51	-11.066.101,16	1.159.861.313,59	2.713.450.875,58
2035	171.029.502,77	191.474.863,46	-20.445.360,69	1.139.415.952,90	2.855.199.206,60
2036	172.739.797,79	204.020.232,71	-31.280.434,92	1.108.135.517,98	2.994.292.311,03
2037	174.467.195,77	215.159.207,66	-40.692.011,89	1.067.443.506,09	3.132.037.077,45
2038	176.211.867,73	226.913.240,10	-50.701.372,37	1.016.742.133,72	3.267.736.888,56
2039	177.973.986,41	236.267.199,72	-58.293.213,31	958.448.920,41	3.403.759.092,16
2040	179.753.726,27	246.793.235,36	-67.039.509,09	891.409.411,32	3.538.933.943,33
2041	181.551.263,53	254.424.285,75	-72.873.022,22	818.536.389,10	3.676.210.767,04
2042	183.366.776,17	261.406.844,88	-78.040.068,71	740.496.320,39	3.816.402.142,29
2043	185.200.443,93	266.995.956,39	-81.795.512,46	658.700.807,93	3.961.136.892,99
2044	88.494.433,70	271.388.523,10	-182.894.089,40	475.806.718,53	4.010.424.194,49
2045	89.379.378,04	274.946.812,97	-185.567.434,93	290.239.283,60	4.059.915.188,18
2046	90.273.171,82	278.004.517,03	-187.731.345,21	102.507.938,39	4.110.146.813,90
2047	91.175.903,54	280.148.058,43	-188.972.154,89	-86.464.216,50	4.162.114.303,20
2048	92.087.662,57	280.365.697,41	-188.278.034,83	-274.742.251,34	4.217.914.785,51
2049	93.008.539,20	280.250.458,61	-187.241.919,42	-461.984.170,75	4.278.130.495,65
2050	93.938.624,59	285.799.646,94	-191.861.022,35	-653.845.193,10	4.337.201.472,37
2051	94.878.010,83	291.439.283,56	-196.561.272,72	-850.406.465,82	4.394.975.449,81
2052	95.826.790,94	297.171.266,05	-201.344.475,11	-1.051.750.940,93	4.451.289.167,43
2053	96.785.058,85	302.997.530,49	-206.212.471,64	-1.257.963.412,57	4.505.967.671,69
2054	97.752.909,44	308.920.052,13	-211.167.142,69	-1.469.130.555,26	4.558.823.575,02
2055	98.730.438,53	314.940.846,20	-216.210.407,66	-1.685.340.962,92	4.609.656.269,63
2056	99.717.742,92	321.061.968,65	-221.344.225,72	-1.906.685.188,64	4.658.251.093,31

ANEXO V

**Instituto de Previdência Municipal de Praia Grande
RELATÓRIO RESUMIDO DA EXECUÇÃO ORÇAMENTÁRIA**

**DEMONSTRATIVO DA PROJEÇÃO ATUARIAL DO REGIME PRÓPRIO DE PREVIDÊNCIA SOCIAL DOS SERVIDORES PÚBLICOS
ORÇAMENTO DA SEGURIDADE SOCIAL
2014 a 2090**

RREO - ANEXO XIII (LRF, art. 53, § 1º, inciso II)

em Reais (R\$)

EXERCÍCIO	RECEITAS PREVIDENCIÁRIAS (a)	DESPESAS PREVIDENCIÁRIAS (b)	RESULTADO PREVIDENCIÁRIO (c) = (a-b)	SALDO FINANCEIRO DO EXERCÍCIO (d) = ("d" exercício anterior) + (c)	RESULTADO ACUMULADO CAPITALIZADO (Fundo de Previdência)
				1	2
2057	100.714.920,35	327.285.516,92	-226.570.596,57	-2.133.255.785,22	4.704.378.444,44
2058	101.722.069,55	333.613.630,78	-231.891.561,23	-2.365.147.346,44	4.747.792.843,05
2059	102.739.290,25	340.048.493,08	-237.309.202,83	-2.602.456.549,27	4.788.231.934,72
2060	103.766.683,15	346.592.330,63	-242.825.647,48	-2.845.282.196,75	4.825.415.433,90
2061	104.804.349,98	353.247.415,03	-248.443.065,04	-3.093.725.261,79	4.859.044.002,94
2062	105.852.393,48	360.016.063,54	-254.163.670,06	-3.347.888.931,85	4.888.798.062,95
2063	106.910.917,42	366.900.639,97	-259.989.722,55	-3.607.878.654,40	4.914.336.532,50
2064	107.980.026,59	373.903.555,57	-265.923.528,98	-3.873.802.183,39	4.935.295.489,60
2065	109.059.826,86	381.027.269,97	-271.967.443,11	-4.145.769.626,50	4.951.286.752,57
2066	110.150.425,13	388.274.292,09	-278.123.866,96	-4.423.893.493,46	4.961.896.374,75
2067	111.251.929,38	395.647.181,14	-284.395.251,76	-4.708.288.745,22	4.966.683.047,92
2068	112.364.448,67	403.148.547,58	-290.784.098,91	-4.999.072.844,13	4.965.176.408,92
2069	113.488.093,16	410.781.054,12	-297.292.960,96	-5.296.365.805,09	4.956.875.243,67
2070	114.622.974,09	418.547.416,74	-303.924.442,65	-5.600.290.247,74	4.941.245.582,36
2071	115.769.203,83	426.450.405,75	-310.681.201,92	-5.910.971.449,66	4.917.718.679,32
2072	116.926.895,87	434.492.846,84	-317.565.950,97	-6.228.537.400,64	4.885.688.870,58
2073	118.096.164,83	442.677.622,17	-324.581.457,34	-6.553.118.857,98	4.844.511.301,75
2074	119.277.126,48	451.007.671,46	-331.730.544,99	-6.884.849.402,96	4.793.499.518,52
2075	120.469.897,74	457.943.683,48	-337.473.785,74	-7.222.323.188,70	4.733.511.490,32
2076	121.674.596,72	466.610.957,48	-344.936.360,76	-7.567.259.549,46	4.662.237.728,16
2077	122.891.342,68	475.431.763,85	-352.540.421,16	-7.919.799.970,62	4.578.855.358,05
2078	124.120.256,11	484.409.306,57	-360.289.050,46	-8.280.089.021,09	4.482.488.957,56
2079	125.361.458,67	493.546.852,57	-368.185.393,90	-8.648.274.414,98	4.372.207.339,30
2080	126.615.073,26	502.847.732,95	-376.232.659,69	-9.024.507.074,67	4.247.020.140,18
2081	127.881.223,99	512.315.344,28	-384.434.120,29	-9.408.941.194,96	4.105.874.204,69
2082	129.160.036,23	521.953.149,97	-392.793.113,74	-9.801.734.308,70	3.947.649.749,82
2083	130.451.636,59	531.764.681,54	-401.313.044,94	-10.203.047.353,65	3.771.156.298,52
2084	131.756.152,96	541.753.540,03	-409.997.387,07	-10.613.044.740,72	3.575.128.367,74
2085	133.073.714,49	551.923.397,41	-418.849.682,92	-11.031.894.423,64	3.358.220.896,40
2086	134.404.451,63	562.277.997,95	-427.873.546,32	-11.459.767.969,95	3.119.004.397,48
2087	135.748.496,15	572.821.159,74	-437.072.663,59	-11.896.840.633,54	2.855.959.817,83
2088	137.105.981,11	583.556.776,12	-446.450.795,01	-12.343.291.428,55	2.567.473.088,04
2089	138.477.040,92	594.488.817,23	-456.011.776,30	-12.799.303.204,85	2.251.829.343,74
2090	139.861.811,33	605.621.331,51	-465.759.520,18	-13.265.062.725,03	1.907.206.798,58

FONTE: Instituto de Previdência Municipal de Praia Grande

1. Resultado Aritmético
2. Resultado com a capitalização do saldo financeiro

ANEXO VI

Instituto de Previdência Municipal de Praia Grande

**Fluxo Anual Projetado de Receitas e Despesas do Fundo
para os próximos 75 (setenta e cinco) anos**

Ano	Receita Contr. (R\$)	Despesas (R\$)	Resultado do Ano (R\$)	Resul. Acum. Cap. (Fundo de Previdência) (R\$)
2014	77.538.149,50	45.287.345,11	32.250.804,39	297.792.481,28
2015	83.113.899,82	47.931.248,70	35.182.651,11	351.898.160,80
2016	88.793.411,32	51.144.402,11	37.649.009,22	411.790.529,94
2017	94.578.201,67	53.892.676,50	40.685.525,17	478.404.052,67
2018	100.469.808,49	57.052.040,49	43.417.768,00	551.828.596,87
2019	106.469.789,62	60.459.890,49	46.009.899,13	632.328.508,78
2020	120.147.577,20	63.464.204,43	56.683.372,77	728.652.093,26
2021	134.088.273,56	67.837.812,15	66.250.461,40	840.609.194,10
2022	150.277.227,45	72.999.555,04	77.277.672,42	970.641.748,33
2023	151.779.999,73	77.402.587,74	74.377.411,99	1.105.488.987,58
2024	153.297.799,72	82.490.046,54	70.807.753,19	1.244.750.312,62
2025	154.830.777,72	88.239.925,94	66.590.851,78	1.388.023.908,71
2026	156.379.085,50	94.650.144,41	61.728.941,09	1.534.886.152,55
2027	157.942.876,35	103.543.192,66	54.399.683,70	1.683.010.995,91
2028	159.522.305,12	113.391.829,92	46.130.475,20	1.831.506.045,12
2029	161.117.528,17	123.032.162,90	38.085.365,27	1.980.624.334,06
2030	162.728.703,45	132.851.430,90	29.877.272,55	2.130.235.384,83
2031	164.355.990,49	144.065.223,38	20.290.767,11	2.278.948.998,04
2032	165.999.550,39	155.950.854,06	10.048.696,33	2.426.036.095,14
2033	167.659.545,89	168.616.861,08	(957.315,19)	2.570.612.226,20
2034	169.336.141,35	180.402.242,51	(11.066.101,16)	2.713.450.875,58
2035	171.029.502,77	191.474.863,46	(20.445.360,69)	2.855.199.206,60
2036	172.739.797,79	204.020.232,71	(31.280.434,92)	2.994.292.311,03
2037	174.467.195,77	215.159.207,66	(40.692.011,89)	3.132.037.077,45
2038	176.211.867,73	226.913.240,10	(50.701.372,37)	3.267.736.888,56
2039	177.973.986,41	236.267.199,72	(58.293.213,31)	3.403.759.092,16
2040	179.753.726,27	246.793.235,36	(67.039.509,09)	3.538.933.943,33
2041	181.551.263,53	254.424.285,75	(72.873.022,22)	3.676.210.767,04
2042	183.366.776,17	261.406.844,88	(78.040.068,71)	3.816.402.142,29
2043	185.200.443,93	266.995.956,39	(81.795.512,46)	3.961.136.892,99
2044	88.494.433,70	271.388.523,10	(182.894.089,40)	4.010.424.194,49
2045	89.379.378,04	274.946.812,97	(185.567.434,93)	4.059.915.188,18
2046	90.273.171,82	278.004.517,03	(187.731.345,21)	4.110.146.813,90
2047	91.175.903,54	280.148.058,43	(188.972.154,89)	4.162.114.303,20
2048	92.087.662,57	280.365.697,41	(188.278.034,83)	4.217.914.785,51
2049	93.008.539,20	280.250.458,61	(187.241.919,42)	4.278.130.495,65
2050	93.938.624,59	285.799.646,94	(191.861.022,35)	4.337.201.472,37
2051	94.878.010,83	291.439.283,56	(196.561.272,72)	4.394.975.449,81
2052	95.826.790,94	297.171.266,05	(201.344.475,11)	4.451.289.167,43
2053	96.785.058,85	302.997.530,49	(206.212.471,64)	4.505.967.671,69

ANEXO VI

Instituto de Previdência Municipal de Praia Grande

**Fluxo Anual Projetado de Receitas e Despesas do Fundo
para os próximos 75 (setenta e cinco) anos**

Ano	Receita Contr. (R\$)	Despesas (R\$)	Resultado do Ano (R\$)	Resul. Acum. Cap. (Fundo de Previdência) (R\$)
2054	97.752.909,44	308.920.052,13	(211.167.142,69)	4.558.823.575,02
2055	98.730.438,53	314.940.846,20	(216.210.407,66)	4.609.656.269,63
2056	99.717.742,92	321.061.968,65	(221.344.225,72)	4.658.251.093,31
2057	100.714.920,35	327.285.516,92	(226.570.596,57)	4.704.378.444,44
2058	101.722.069,55	333.613.630,78	(231.891.561,23)	4.747.792.843,05
2059	102.739.290,25	340.048.493,08	(237.309.202,83)	4.788.231.934,72
2060	103.766.683,15	346.592.330,63	(242.825.647,48)	4.825.415.433,90
2061	104.804.349,98	353.247.415,03	(248.443.065,04)	4.859.044.002,94
2062	105.852.393,48	360.016.063,54	(254.163.670,06)	4.888.798.062,95
2063	106.910.917,42	366.900.639,97	(259.989.722,55)	4.914.336.532,50
2064	107.980.026,59	373.903.555,57	(265.923.528,98)	4.935.295.489,60
2065	109.059.826,86	381.027.269,97	(271.967.443,11)	4.951.286.752,57
2066	110.150.425,13	388.274.292,09	(278.123.866,96)	4.961.896.374,75
2067	111.251.929,38	395.647.181,14	(284.395.251,76)	4.966.683.047,92
2068	112.364.448,67	403.148.547,58	(290.784.098,91)	4.965.176.408,92
2069	113.488.093,16	410.781.054,12	(297.292.960,96)	4.956.875.243,67
2070	114.622.974,09	418.547.416,74	(303.924.442,65)	4.941.245.582,36
2071	115.769.203,83	426.450.405,75	(310.681.201,92)	4.917.718.679,32
2072	116.926.895,87	434.492.846,84	(317.565.950,97)	4.885.688.870,58
2073	118.096.164,83	442.677.622,17	(324.581.457,34)	4.844.511.301,75
2074	119.277.126,48	451.007.671,46	(331.730.544,99)	4.793.499.518,52
2075	120.469.897,74	457.943.683,48	(337.473.785,74)	4.733.511.490,32
2076	121.674.596,72	466.610.957,48	(344.936.360,76)	4.662.237.728,16
2077	122.891.342,68	475.431.763,85	(352.540.421,16)	4.578.855.358,05
2078	124.120.256,11	484.409.306,57	(360.289.050,46)	4.482.488.957,56
2079	125.361.458,67	493.546.852,57	(368.185.393,90)	4.372.207.339,30
2080	126.615.073,26	502.847.732,95	(376.232.659,69)	4.247.020.140,18
2081	127.881.223,99	512.315.344,28	(384.434.120,29)	4.105.874.204,69
2082	129.160.036,23	521.953.149,97	(392.793.113,74)	3.947.649.749,82
2083	130.451.636,59	531.764.681,54	(401.313.044,94)	3.771.156.298,52
2084	131.756.152,96	541.753.540,03	(409.997.387,07)	3.575.128.367,74
2085	133.073.714,49	551.923.397,41	(418.849.682,92)	3.358.220.896,40
2086	134.404.451,63	562.277.997,95	(427.873.546,32)	3.119.004.397,48
2087	135.748.496,15	572.821.159,74	(437.072.663,59)	2.855.959.817,83
2088	137.105.981,11	583.556.776,12	(446.450.795,01)	2.567.473.088,04
2089	138.477.040,92	594.488.817,23	(456.011.776,30)	2.251.829.343,74
2090	139.861.811,33	605.621.331,51	(465.759.520,18)	1.907.206.798,58

Atuário Responsável:

Escritório Técnico de Assessoria Atuarial S/S Ltda
Richard Dutzmann
Atuário MIBA 935