

AVALIAÇÃO ATUARIAL

Instituto de Previdência Municipal de Praia Grande

Dezembro / 2015

1. OBJETIVO

A presente Avaliação Atuarial tem por objetivo determinar:

- a) o nível de contribuição dos segurados e do órgão empregador;
- b) o Fundo de Previdência necessário à manutenção dos benefícios previdenciários já concedidos e a conceder.

2. BENEFÍCIOS ASSEGURADOS

A Avaliação Atuarial foi efetuada considerando os seguintes benefícios previdenciários:

- Aposentadoria por invalidez;
- Aposentadoria por idade *;
- Aposentadoria por tempo de contribuição *;
- Aposentadoria especial (professor); e
- Pensão por morte.

* Compulsória; Voluntária.

3. CONDIÇÕES DE CONCESSÃO E VALORES DOS BENEFÍCIOS

As condições, carências e os valores dos benefícios previdenciários assegurados, estão de acordo com:

- I - Emenda Constitucional N^o 20, de 15/12/1998;
- II - Emenda Constitucional N^o 41, de 19/12/2003;
- III - Emenda Constitucional N^o 47, de 05/07/2005;
- IV - Lei Federal N^o 9.717, de 27/11/1998;
- V - Lei Federal N^o 10.887, de 18/06/2004;
- VI - Portaria do MPS N^o 402, de 10/12/2008;

VII - Portaria do MPS Nº 403, de 10/12/2008;

VIII - Orientação Normativa Nº 01, de 23/01/2007; e

IX - Orientação Normativa Nº 02, de 31/03/2009.

4. PREMISSAS ATUARIAIS

O estudo matemático-atuarial foi desenvolvido sobre a totalidade do universo de servidores titulares de cargos efetivos aposentados e pensões, tabulado com base nas informações cadastrais fornecidas na data base **Dezembro / 2015**.

As premissas atuariais adotadas no estudo foram:

TAXAS ANUAIS DE SOBREVIVÊNCIA E MORTALIDADE INCLUSIVE DOS INVÁLIDOS:

- Tábua completa de Mortalidade – ambos os sexos; elaborada pelo IBGE do ano de 2013;
- Ocorrência dos eventos de invalidez, de acordo com a “Tábua de entrada em Invalidez”, “Álvaro Vindas”;
- “Turn-over” dos Servidores, em relação ao vínculo de emprego, conforme abaixo:

Idade x	q_x^S Calculado
Até 25	1%
De 26 a 30	1%
De 31 a 40	1%
De 41 a 50	1%
De 51 a 60	0%
Acima de 60	0%

- Crescimento real do salário, pelo levantamento histórico das médias salariais dos últimos 03 anos, descontando INPC do período, conforme segue:

$$[(2.357,63/2.266,03 - 0,112762) + (2.266,03/2.132,05 - 0,062283) + (2.132,05/2.083,46 - 0,055627)] / 3 = 0,965304. \text{ Portanto,}$$

utilizamos a taxa de 1,00% ao ano, mínimo permitido pela legislação.

- Crescimento real dos benefícios do plano: 0% ao ano, em função das correções monetárias dos benefícios concedidos estarem em grande parte vinculados à correção monetária do RGPS.
- Sem solidariedade de gerações, no financiamento dos benefícios;
- Ter começado a trabalhar aos dezoito anos de idade, quando não informado o tempo de INSS anterior;
- Taxa real de retorno, pela aplicação do patrimônio do “Fundo de Previdência” de 6% ao ano. A taxa anual de juros real adotada baseou-se na rentabilidade anual aferida na política de investimentos para as aplicações dos recursos do RPPS para os próximos anos, informada pelo Instituto ser superior a 6,00% ao ano, uma vez que a política de investimentos tem como parâmetro o INPC + 6,00% ao ano.
- Considerando que as correções salariais negociadas pelas Associações da Classe / Sindicatos são baseadas no INPC e IPCA, sugerimos que sejam adotados no Sistema Previdenciário os mesmos indexadores.
- Fator de atualização potencial $FA \geq (1+IGP-DI)$; e
- Método de Capitalização utilizado:
 - Crédito unitário projetado (PUC)
- Composição familiar formada pelo cônjuge e (02) dois filhos, quando não informado no banco de dados.

4.1. ELEGIBILIDADE DE CONDIÇÕES A APOSENTADORIA.

O cálculo do custo dos benefícios de Aposentadoria Voluntária e Aposentadoria Compulsória foi separado em três grupos de servidores, que tem sua elegibilidade ao benefício conforme segue:

4.1.1. Servidores que preencheram os pré-requisitos para aposentadoria até a data da promulgação da Emenda Constitucional N^o 41.

I - Ter 53 (cinquenta e três) anos ou mais de idade, se homem, e 48 (quarenta e oito) anos ou mais de idade, se mulher.

II - Ter 5 (cinco) anos ou mais de efetivo exercício no cargo.

III - Ter o tempo de contribuição para a previdência igual ou superior a soma de:

a) 35 (trinta e cinco) anos, se homem e 30 (trinta) anos, se mulher.

b) Um período adicional equivalente a 20% do tempo que, no dia 16/12/1998 faltava para atingir o tempo constante na alínea **a)** anterior.

Obs.:

1) O professor na função de magistério, para efeito deste inciso III, terá na contagem de tempo de contribuição, um adicional de 17% se homem e 20% se mulher, no tempo de serviço exercido até 15/12/1998.

2) O magistrado, membro do Ministério Público e Tribunal de Contas, para efeitos deste inciso III terá na contagem de tempo de contribuição um adicional de 17% no tempo de serviço exercido até 15/12/1998.

4.1.2. Servidores que ingressaram no serviço público antes de 16 de dezembro de 1998 (sem direito adquirido).

I - Ter 53 (cinquenta e três) anos ou mais de idade, se homem, e 48 (quarenta e oito) anos ou mais de idade, se mulher.

II - Ter 5 (cinco) anos ou mais de efetivo exercício no cargo.

III - Ter o tempo de contribuição para a previdência igual ou superior a soma de:

- a)** 35 (trinta e cinco) anos, se homem e 30 (trinta) anos, se mulher.
- b)** Um período adicional equivalente a 20% do tempo que, no dia 16/12/1998 faltava para atingir o tempo constante na alínea **a)** anterior.

∴ Haverá um abatimento de 3,5% por ano de antecipação em relação às idades de 60 (sessenta) anos, se homem e 55 (cinquenta e cinco) anos se mulher, caso o servidor complete os pré-requisitos para aposentadoria até Dezembro de 2005. Cumpridos os requisitos a partir de Janeiro de 2006, o abatimento por ano de antecipação será de 5%.

Obs.:

- 1)** O professor na função de magistério, para efeito deste inciso III, terá na contagem de tempo de contribuição, um adicional de 17% se homem e 20% se mulher, no tempo de serviço exercido até 15/12/1998.
- 2)** O magistrado, membro do Ministério Público e Tribunal de Contas, para efeitos deste inciso III terá na contagem de tempo de contribuição um adicional de 17% no tempo de serviço exercido até 15/12/1998.

4.1.3. Atuais e futuros servidores que ingressarem no serviço público após 16 de dezembro de 1998.

4.1.3.1. APOSENTADORIA PLENA

- I** - Ter 60 (sessenta) anos de idade e 35 (trinta e cinco) anos de contribuição, se homem e 55 (cinquenta e cinco) anos de

idade e 30 (trinta) anos de contribuição, se mulher.

II - Ter no mínimo 20 (vinte) anos de serviço público.

III - Ter 10 (dez) anos de carreira e 5 (cinco) anos ou mais de efetivo exercício no cargo.

Obs: Se professor na função de magistério na educação infantil, ensino fundamental e médio, os quesitos do item anterior ficam reduzidos em 5 (cinco) anos.

4.1.3.2. APOSENTADORIA PROPORCIONAL OU COMPULSÓRIA

I - Ter 65 (sessenta e cinco) anos de idade, se homem ou 60 (sessenta) anos de idade, se mulher com proventos proporcionais ao tempo de contribuição; ou a aposentadoria compulsória aos 70 (setenta) anos de idade.

4.1.4. Conforme a Emenda Constitucional N° 47, de 05/07/2005, os servidores que tenham ingressado no serviço público até 16 de dezembro de 1998, **terão direito de opção à aposentadoria** pelas normas estabelecidas pelo art. 40 da Constituição Federal ou pelas regras estabelecidas pelos arts. 2° e 6° da Emenda Constitucional N° 41, de 19/12/2003, podendo aposentar-se com proventos integrais, desde que preencha, cumulativamente, as seguintes condições:

I - Ter 35 (trinta e cinco) anos de contribuição, se homem, e 30 (trinta) anos de contribuição, se mulher;

II - Ter 25 (vinte e cinco) anos de efetivo exercício no serviço público, 15 (quinze) anos de carreira e 5

(cinco) anos no cargo em que se der a aposentadoria.

III - Ter idade mínima resultante da redução, relativamente aos limites do art. 40, § 1º, inciso III, alínea “a”, da Constituição Federal, de um ano de idade para cada ano de contribuição que exceder a condição prevista no item I do **SUBITEM 4.1.4**.

4.2. CÁLCULO DO VALOR DA PENSÃO

O valor das pensões será igual aos proventos do Aposentado falecido ou à remuneração do servidor Ativo falecido, até o limite máximo do RGPS (Regime Geral de Previdência Social), acrescido de 70% da parcela excedente a este limite.

5. REGIMES ATUARIAIS

A estrutura atuarial utilizada para o cálculo do financiamento dos benefícios foi a seguinte:

a) CAPITALIZAÇÃO:

Para a aposentadoria especial, aposentadoria por idade e aposentadoria por tempo de contribuição. (Compulsória; Voluntária).

b) REPARTIÇÃO DE CAPITAL DE COBERTURA:

Para a aposentadoria por invalidez e pensão por morte.

No regime de **Capitalização** as taxas de contribuição são determinadas com o objetivo de gerar receitas que, capitalizadas durante a fase ativa dos servidores, produzam os fundos garantidores dos benefícios, quando da aposentadoria.

No regime de **Repartição de Capital de Cobertura** as taxas de contribuição são determinadas com o objetivo de produzirem receitas no exercício, equivalentes aos fundos garantidores dos benefícios iniciados no mesmo exercício, não importando que os

respectivos pagamentos se estendam aleatoriamente nos meses ou anos subsequentes.

6. UNIVERSO SEGURADO

Foram tabulados e estudados **382** pensões, **1.033** aposentados e **10.014** servidores, sendo:

172 servidores cujo direito à aposentadoria é iminente (servidores que já cumpriram todos os quesitos necessários à obtenção da aposentadoria podendo requerer o benefício a qualquer momento); e

9.842 servidores cujo o direito à aposentadoria não é iminente.

7. CONSISTÊNCIA DOS DADOS

Os dados dos Servidores Ativos, Aposentados e Pensões, foram enviados para a Avaliação Atuarial, de maneira satisfatória atendendo as principais informações, como salários e/ou proventos, mês e ano de nascimento do segurado, cônjuge, filhos, tempo de serviço público, etc.

Houve inconsistência de dados dos Servidores Ativos conforme segue:

	Enviados	Calculados	Inconsistências
Servidores Ativos	10.014	10.014	- 0 -
Aposentados	1.033	1.033	- 0 -
Pensões	382	382	- 0 -

Os dados obtidos na data base desta Avaliação Atuarial foram os seguintes:

a) Segurados Aposentados e Pensionistas - Benefícios Concedidos:

Nº Beneficiários	Valor mensal do Salário	Provisão Matemática
1.415	R\$ 3.857.531,58	R\$ 567.567.490,44

b) Segurados Ativos - Benefícios a Conceder:

Nº Beneficiários	Valor mensal do Salário	Provisão Matemática
10.014	R\$ 23.609.296,25	R\$ 642.040.266,27

8. COMPENSAÇÃO FINANCEIRA

Parte do compromisso da Provisão Matemática é de responsabilidade do Regime Geral da Previdência Social, através da Compensação Financeira, entre os Institutos de Previdência Municipais e Estaduais e o RGPS.

Dentro deste compromisso, foi considerado no cálculo o compromisso que o RGPS, tem com os Aposentados e Pensões, conforme “Item 3”, e a proporcionalidade do Passivo Atuarial, dos servidores de cargos efetivos em atividade.

9. PASSIVO ATUARIAL

O passivo atuarial é representado pelo valor atual dos compromissos do Instituto com os Servidores Ativos, Aposentados e Pensões, menos o valor atual das receitas de contribuições dos segurados e empregadores.

O passivo atuarial é determinado por processo matemático-atuarial considerando os seguintes elementos:

- Valor dos benefícios assegurados de prestação continuada (aposentadoria e pensão por morte);
- Expectativas de sobrevivência;
- Probabilidades de morte e invalidez;
- Taxas de permanência no emprego;
- Taxas de novos entrados;
- Taxa de aplicação financeira do fundo;
- Nível de contribuição dos segurados;

- Nível de contribuição dos empregadores;
- Valor da folha de vencimentos dos segurados;
- Valor do Fundo de Previdência já existente.

O cálculo do passivo atuarial, também denominado “Provisão Matemática” é elaborado sobre duas massas de segurados:

- A primeira, composta pelos segurados que já estão recebendo o benefício de prestação continuada. Neste caso, o resultado do cálculo é denominado “Provisão Matemática de Benefícios Concedidos”.
- A segunda, composta pelos segurados que ainda não estão recebendo o benefício de prestação continuada. Neste caso, o resultado do cálculo é denominado “Provisão Matemática de Benefícios a Conceder”. Dentro deste grupo temos aqueles que já preencheram todas as condições para começar a receber o benefício de aposentadoria e são denominados “Iminentes”. Os segurados que ainda não completaram o tempo ou a idade necessária para começar a receber o benefício de aposentadoria são denominados “Não Iminentes”.

A situação atual do município, a partir dos resultados obtidos no estudo da massa de servidores segurados e a atual amortização de déficit técnico, estão conforme segue:

PROVISÕES MATEMÁTICAS PREVIDENCIÁRIAS - REGISTROS CONTÁBEIS

Data Avaliação: 31/12/2015
Instituto/Fundo: Instituto de Previdência Municipal de Praia Grande

PLANO PREVIDENCIÁRIO

Código da Conta	Nome	Valores em R\$
	(1) Ativos Garantidores dos Compromissos do Plano de Benefícios	392.469.330,28
(1) - (3) = (2)	(2) Reserva Técnica = superávit ou (déficit) ou equilíbrio	135.700.408,73
2.2.7.2.1.00.00	(3) Provisões Matemáticas Previdenciárias - Previdenciário	256.768.921,55
SOMA (4) + (5) - (6)		
2.2.7.2.1.03.01	(+) Aposentadorias / Pensões / Outros benefícios do plano	580.975.884,00
2.2.7.2.1.03.02	(-) Contribuições do ente	-
2.2.7.2.1.03.03	(-) Contribuições do inativo	12.379.478,31
2.2.7.2.1.03.04	(-) Contribuições do pensionista	1.028.915,25
2.2.7.2.1.03.05	(-) Compensação Previdenciária	-
2.2.7.2.1.03.06	(-) Parcelamento de débitos previdenciários	
2.2.7.2.1.03.00	(4) (=) Provisões de Benefícios Concedidos	567.567.490,44
2.2.7.2.1.04.01	(+) Aposentadorias / Pensões / Outros benefícios do plano	1.602.012.287,10
2.2.7.2.1.04.02	(-) Contribuições do Ente	423.386.085,86
2.2.7.2.1.04.03	(-) Contribuições do Ativo	379.718.462,65
2.2.7.2.1.04.04	(-) Compensação Previdenciária	156.867.472,32
2.2.7.2.1.04.05	(-) Parcelamento de débitos previdenciários	
2.2.7.2.1.04.00	(5) (=) Provisões de Benefícios a conceder	642.040.266,27
2.2.7.2.1.05.98	(-) Outros Créditos do Plano de Amortização	952.838.835,16
2.2.7.2.1.05.00	(6) (=) Plano de Amortização - Previdenciário	952.838.835,16
2.2.2.5.9.01.00	(7) (+) Ajustes de resultado atuarial superavitário	

São Paulo, 14 de Março de 2016

Richard Dutzmann
Miba - 935

10. EVOLUÇÃO DAS PROVISÕES MATEMÁTICAS

A evolução das provisões matemáticas foi calculada pela fórmula recursiva por interpolação linear.

EVOLUÇÃO DAS PROVISÕES MATEMÁTICAS - PLANO PREVIDENCIÁRIO - BENEFÍCIOS CONCEDIDOS							
	2.2.7.2.1.03.00	2.2.7.2.1.03.01	2.2.7.2.1.03.02	2.2.7.2.1.03.03	2.2.7.2.1.03.04	2.2.7.2.1.03.05	2.2.7.2.1.03.06
MÊS	PLANO PREVIDENCIÁRIO - PROVISÕES DE BENEFÍCIOS CONCEDIDOS	APOSENTADORIAS / PENSÕES / OUTROS BENEFÍCIOS CONCEDIDOS DO PLANO PREVIDENCIÁRIO DO RPPS	(-) CONTRIBUIÇÕES DO ENTE PARA O PLANO PREVIDENCIÁRIO DO RPPS	(-) CONTRIBUIÇÕES DO INATIVO PARA O PLANO PREVIDENCIÁRIO DO RPPS	(-) CONTRIBUIÇÕES DO PENSIONISTA PARA O PLANO PREVIDENCIÁRIO DO RPPS	(-) COMPENSAÇÃO PREVIDENCIÁRIA DO PLANO PREVIDENCIÁRIO DO RPPS	(-) PARCELAMENTO DE DÉBITOS PREVIDENCIÁRIOS DO PLANO PREVIDENCIÁRIO DO RPPS
dez/15	567.567.490,44	580.975.884,00	-	12.379.478,31	1.028.915,25	-	-
jan/16	566.589.954,10	579.977.455,10	-	12.360.631,82	1.026.869,18	-	-
fev/16	565.612.417,77	578.979.026,20	-	12.341.785,32	1.024.823,11	-	-
mar/16	564.634.881,43	577.980.597,30	-	12.322.938,83	1.022.777,04	-	-
abr/16	563.657.345,10	576.982.168,40	-	12.304.092,34	1.020.730,96	-	-
mai/16	562.679.808,76	575.983.739,50	-	12.285.245,84	1.018.684,89	-	-
jun/16	561.702.272,43	574.985.310,60	-	12.266.399,35	1.016.638,82	-	-
jul/16	560.724.736,09	573.986.881,70	-	12.247.552,85	1.014.592,75	-	-
ago/16	559.747.199,76	572.988.452,80	-	12.228.706,36	1.012.546,68	-	-
set/16	558.769.663,42	571.990.023,90	-	12.209.859,87	1.010.500,61	-	-
out/16	557.792.127,09	570.991.595,00	-	12.191.013,37	1.008.454,54	-	-
nov/16	556.814.590,75	569.993.166,10	-	12.172.166,88	1.006.408,46	-	-

EVOLUÇÃO DAS PROVISÕES MATEMÁTICAS - PLANO PREVIDENCIÁRIO - BENEFÍCIOS A CONCEDER								
	2.2.7.2.1.04.00	2.2.7.2.1.04.01	2.2.7.2.1.04.02	2.2.7.2.1.04.03	2.2.7.2.1.04.04	2.2.7.2.1.04.05	2.2.7.2.1.05.00	2.2.7.2.1.05.98
MÊS	PLANO PREVIDENCIÁRIO - PROVISÕES DE BENEFÍCIOS A CONCEDER	APOSENTADORIAS / PENSÕES / OUTROS BENEFÍCIOS A CONCEDER DO PLANO PREVIDENCIÁRIO DO RPPS	(-) CONTRIBUIÇÕES DO ENTE PARA O PLANO PREVIDENCIÁRIO DO RPPS	(-) CONTRIBUIÇÕES DO ATIVO PARA O PLANO PREVIDENCIÁRIO DO RPPS	(-) COMPENSAÇÃO PREVIDENCIÁRIA DO PLANO PREVIDENCIÁRIO DO RPPS	(-) PARCELAMENTO DE DÉBITOS PREVIDENCIÁRIOS	PLANO PREVIDENCIÁRIO - PLANO DE AMORTIZAÇÃO	(-) OUTROS CRÉDITOS DO PLANO DE AMORTIZAÇÃO
dez/15	642.040.266,27	1.602.012.287,10	423.386.085,86	379.718.462,65	156.867.472,32	-	952.838.835,16	952.838.835,16
jan/16	649.594.927,59	1.607.177.852,96	421.780.388,99	378.278.375,78	157.524.160,60	-	955.468.904,32	955.468.904,32
fev/16	657.149.588,90	1.612.343.418,82	420.174.692,13	376.838.288,90	158.180.848,89	-	958.098.973,47	958.098.973,47
mar/16	664.704.250,22	1.617.508.984,68	418.568.995,26	375.398.202,03	158.837.537,17	-	960.729.042,63	960.729.042,63
abr/16	672.258.911,54	1.622.674.550,54	416.963.298,39	373.958.115,15	159.494.225,45	-	963.359.111,78	963.359.111,78
mai/16	679.813.572,86	1.627.840.116,40	415.357.601,53	372.518.028,28	160.150.913,73	-	965.989.180,94	965.989.180,94
jun/16	687.368.234,17	1.633.005.682,25	413.751.904,66	371.077.941,40	160.807.602,02	-	968.619.250,09	968.619.250,09
jul/16	694.922.895,49	1.638.171.248,11	412.146.207,80	369.637.854,53	161.464.290,30	-	971.249.319,25	971.249.319,25
ago/16	702.477.556,81	1.643.336.813,97	410.540.510,93	368.197.767,65	162.120.978,58	-	973.879.388,40	973.879.388,40
set/16	710.032.218,13	1.648.502.379,83	408.934.814,07	366.757.680,78	162.777.666,86	-	976.509.457,56	976.509.457,56
out/16	717.586.879,44	1.653.667.945,69	407.329.117,20	365.317.593,90	163.434.355,15	-	979.139.526,71	979.139.526,71
nov/16	725.141.540,76	1.658.833.511,55	405.723.420,33	363.877.507,03	164.091.043,43	-	981.769.595,87	981.769.595,87

Tais informações são necessárias para a contabilização mensal das Provisões Matemáticas de Benefícios Concedidos e à Conceder. No entanto, recomendamos que as Provisões Matemáticas sejam calculadas com o levantamento mensal da base de dados. Assim, teremos a Provisão Matemática real para cada mês.

11. FUNDO DE PREVIDÊNCIA

O Fundo de Previdência é representado pelo valor patrimonial acumulado para fazer frente aos pagamentos dos benefícios previdenciários já concedidos e a conceder. O Fundo de Previdência em relação à “Provisão Matemática” pode resultar em três situações:

- a) **Fundo de Previdência maior que a Provisão Matemática:**
neste caso a situação é superavitária e o resultado é denominado “Superávit Técnico”.
- b) **Fundo de Previdência igual à Provisão Matemática:**
neste caso a situação é equilibrada, não havendo resultado.
- c) **Fundo de Previdência menor que a Provisão Matemática:**
neste caso a situação é deficitária e o resultado é denominado “Déficit Técnico”.

12. AMORTIZAÇÃO DO DÉFICIT TÉCNICO

O atual plano de cobertura do déficit técnico está definido conforme Legislação Municipal da seguinte maneira:

ANO	APORTES ANUAIS EM R\$
2016	24.160.855,62
2017	29.529.934,65
2018	34.899.013,68
2019	40.268.092,70
2020	53.690.790,27
2021	67.113.487,84
2022 e 2043	82.603.280,83

Estas alíquotas de contribuição, calculadas a valor presente, representam um montante de **R\$ 952.838.835,16**. Conforme demonstrado no item 9, o atual plano de cobertura do déficit técnico encontra-se suficiente, não sendo necessário um novo plano de cobertura do déficit técnico atuarial.

12.1. A situação é a seguinte:

- **Ativo Real Ajustado:** R\$ 392.469.330,28
- **Provisão Matemática:** R\$1.209.607.756,71
- **Outros créditos (alíquota suplementar):** R\$952.838.835,16
- **Superávit Técnico:** R\$135.700.408,73

13. PLANO DE CUSTEIO ANUAL

13.1. CUSTO DOS BENEFÍCIOS PREVIDENCIÁRIOS

Os custos dos benefícios previdenciários a serem suportados pelo Fundo de Previdência, foram calculados com base nos regimes atuariais explicitados no **ITEM 5**, e os resultados estão conforme segue:

Benefício Previdenciário	Custo em % sobre o total da Folha de Ativos
• Aposentadoria por idade ou por tempo de contribuição (Compulsória; Voluntária)	17,20%
• Aposentadoria por invalidez	1,73%
• Pensão por Morte	5,05%
Total	23,98%

Obs: O custo do 13º (décimo terceiro) salário está implícito no custo de cada benefício de prestação continuada correspondente.

13.2. DESPESAS DE ADMINISTRAÇÃO

O custo das Despesas de Administração é de 1,40% sobre o total das remunerações, proventos e pensões dos segurados vinculados ao RPPS. Este percentual foi suficiente no exercício de 2015, onde o Instituto gastou apenas 0,85%.

13.3. CONTRIBUIÇÕES DOS SEGURADOS E ÓRGÃOS EMPREGADORES

Para suportar o custo dos benefícios previdenciários além da cobertura do déficit técnico total, faz-se necessário uma

contribuição ao Fundo de Previdência, de **23,98%** sobre o total da folha salarial dos Servidores Ativos.

A arrecadação correspondente a **23,98%** sobre o total da folha de ativos pode ser obtida com a aplicação dos percentuais de contribuição, conforme segue:

Quadro Resumo das Alíquotas

SERVIDORES ATIVOS (% sobre a remuneração mensal)	12,00%
SERVIDORES INATIVOS (% que exceder o limite máximo do RGPS - Regime Geral de Previdência Social), julgado pelo Supremo Tribunal Federal.	12,00%
PENSÕES (% que exceder o limite máximo do RGPS - Regime Geral de Previdência Social), julgado pelo Supremo Tribunal Federal.	12,00%
ÓRGÃOS EMPREGADORES (% sobre o total da folha dos servidores ativos)	11,98%
DESPESAS ADMINISTRATIVAS (% sobre o total da folha dos servidores ativos)	1,40%
FINANCIAMENTO DO DÉFICIT TÉCNICO (LEI ATUAL) (APORTES ANUAIS EM REAIS)	

14. PARECER ATUARIAL

14.1. A presente Avaliação Atuarial do município de Praia Grande tem por objetivo determinar: o nível de contribuição dos segurados e do órgão empregador; o Fundo de Previdência necessário à manutenção dos benefícios previdenciários já concedidos e a conceder.

14.2. Os dados dos servidores ativos, aposentados e pensões foram enviados para a Avaliação Atuarial de maneira satisfatória atendendo as principais informações, como salários e/ou proventos, mês e ano de nascimento do segurado, etc. As premissas atuariais adotadas foram apresentadas no item 4 desta Avaliação Atuarial.

14.3. O Patrimônio do Instituto de Previdência Municipal de Praia Grande evoluiu de R\$ 323.362.329,66 na Avaliação Atuarial de dezembro de 2014 para R\$ 392.469.330,28 em dezembro de 2015, ou seja, 21,37% de crescimento. Se

compararmos com a Provisão Matemática, obteremos o seguinte resultado:

Data Avaliação	Provisão Matemática (R\$)	Patrimônio (R\$)	% de Cobertura
DEZ/2012	890.700.921,92	203.345.972,91	22,83
DEZ/2013	858.779.103,18	264.140.348,13	30,76
DEZ/2014	1.020.087.498,57	323.362.329,66	31,70
DEZ/2015	1.209.607.756,71	392.469.330,28	32,45

Como demonstrado acima, o Fundo de Previdência passou a cobrir 32,45% da Provisão Matemática, mostrando a busca do equilíbrio financeiro atuarial demonstrado na síntese dos resultados da Avaliação Atuarial.

14.4. Houve uma evolução conforme demonstrado a seguir:

		Quantidade	Valor mensal do salário	Provisão Matemática
dez/15	Fundo de Previdência		392.469.330,28	
	Aposentados	1.033	3.163.682,72	462.807.002,67
	Pensionistas	382	693.848,86	104.760.487,77
	Total Inativos	1.415	3.857.531,58	567.567.490,44
	Total Ativos	10.014	23.609.296,25	642.040.266,27
	Total Geral	11.429	27.466.827,83	1.209.607.756,71
dez/14	Fundo de Previdência		323.362.329,66	
	Aposentados	968	2.649.410,87	386.324.031,88
	Pensionistas	375	604.915,86	92.495.450,94
	Total Inativos	1.343	3.254.326,73	478.819.482,82
	Total Ativos	9.113	20.650.303,95	541.268.015,75
	Total Geral	10.456	23.904.630,68	1.020.087.498,57
dez/13	Fundo de Previdência		264.140.348,13	
	Aposentados	875	2.072.152,59	297.158.031,01
	Pensionistas	343	498.288,02	76.414.204,91
	Total Inativos	1.218	2.570.440,61	373.572.235,92
	Total Ativos	8.574	18.280.155,45	485.206.867,26
	Total Geral	9.792	20.850.596,06	858.779.103,18
dez/12	Fundo de Previdência		203.345.972,91	
	Aposentados	832	2.582.038,27	376.808.896,21
	Pensionistas	341	494.670,62	77.116.451,08
	Total Inativos	1.173	3.076.708,89	453.925.347,29
	Total Ativos	8.439	17.582.322,13	436.775.574,63
	Total Geral	9.612	20.659.031,02	890.700.921,92

		Varição Fundo	Varição Qtde	Varição salário	Provisão Matemática
dez/2015 dez/2014	Fundo de Previdência	21,37%			
	Aposentados		6,71%	19,41%	19,80%
	Pensionistas		1,87%	14,70%	13,26%
	Total Inativos		5,36%	18,54%	18,53%
	Total Ativos		9,89%	14,33%	18,62%
	Total Geral		9,31%	14,90%	18,58%
dez/2014 dez/2013	Fundo de Previdência	22,42%			
	Aposentados		10,63%	27,86%	30,01%
	Pensionistas		9,33%	21,40%	21,04%
	Total Inativos		10,26%	26,61%	28,17%
	Total Ativos		6,29%	12,97%	11,55%
	Total Geral		6,78%	14,65%	18,78%
dez/2013 dez/2012	Fundo de Previdência	29,90%			
	Aposentados		5,17%	-19,75%	-21,14%
	Pensionistas		0,59%	0,73%	-0,91%
	Total Inativos		3,84%	-16,45%	-17,70%
	Total Ativos		1,60%	3,97%	11,09%
	Total Geral		1,87%	0,93%	-3,58%

14.5. Devido ao superávit técnico e à pequena diferença entre o atual plano de custeio, com as contribuições dos órgãos empregadores atualmente em 13,25% e o calculado nesta Avaliação Atuarial, de 13,38%, ou seja, uma diferença de 0,13%, recomendamos dar continuidade à atual alíquota de contribuição normal até a realização da próxima Avaliação Atuarial.

14.6. No tocante à legislação, sempre é pertinente esclarecer que os níveis para contribuição demonstrados tecnicamente pelos cálculos atuariais são os percentuais esperados pelos órgãos fiscalizadores do Regime Próprio de Previdência, ou seja, o instrumento para uma constante revisão da legislação municipal.

São Paulo, 14 de março de 2016.

Escritório Técnico de Assessoria Atuarial S/S Ltda.
Richard Dutzmann
Atuário - MIBA 935

ANEXO

- Histogramas Servidores Ativos (Homem e Mulher)
- Histogramas de Aposentados (Homem e Mulher)
- Fluxo das Aposentadorias
- Provisão Matemática de Benefícios a Conceder (Iminente)
- Provisão Matemática de Benefícios Concedidos (Aposentadoria)
- Histograma de Pensão por Morte
- Provisão Matemática de Benefícios Concedidos (Pensão por Morte)
- Síntese dos Resultados da Avaliação Atuarial

HISTOGRAMAS

Servidores Ativos

DISTRIBUIÇÃO DOS PARTICIPANTES EM MULTIPLOS DE SALÁRIOS
Instituto de Previdência Municipal de Praia Grande

(Homens e Mulheres)


Faixa em Múltiplos Salários	Número de Partic.	Relação a Quantidade		Relação a F.Vencto		Faixa em Múltiplos Salários	Número de Partic.	Relação a Quantidade		Relação a F.Vencto	
		%Partic.	%Acum.	%Partic.	%Acum.			%Partic.	%Acum.	%Partic.	%Acum.
0 a 1	0	0,00	0,00	0,00	0,00	60 a 61	0	0,00	100,00	0,00	100,00
1 a 2	5.901	58,93	58,93	30,46	30,46	61 a 62	0	0,00	100,00	0,00	100,00
2 a 3	1.094	10,92	69,85	8,71	39,17	62 a 63	0	0,00	100,00	0,00	100,00
3 a 4	898	8,97	78,82	10,27	49,45	63 a 64	0	0,00	100,00	0,00	100,00
4 a 5	731	7,30	86,12	11,04	60,49	64 a 65	0	0,00	100,00	0,00	100,00
5 a 6	386	3,85	89,97	6,96	67,45	65 a 66	0	0,00	100,00	0,00	100,00
6 a 7	267	2,67	92,64	5,69	73,14	66 a 67	0	0,00	100,00	0,00	100,00
7 a 8	128	1,28	93,92	3,19	76,33	67 a 68	0	0,00	100,00	0,00	100,00
8 a 9	136	1,36	95,28	3,83	80,16	68 a 69	0	0,00	100,00	0,00	100,00
9 a 10	146	1,46	96,73	4,61	84,77	69 a 70	0	0,00	100,00	0,00	100,00
10 a 11	68	0,68	97,41	2,37	87,13	70 a 71	0	0,00	100,00	0,00	100,00
11 a 12	38	0,38	97,79	1,46	88,60	71 a 72	0	0,00	100,00	0,00	100,00
12 a 13	45	0,45	98,24	1,86	90,46	72 a 73	0	0,00	100,00	0,00	100,00
13 a 14	86	0,86	99,10	3,88	94,33	73 a 74	0	0,00	100,00	0,00	100,00
14 a 15	28	0,28	99,38	1,35	95,68	74 a 75	0	0,00	100,00	0,00	100,00
15 a 16	20	0,20	99,58	1,03	96,71	75 a 76	0	0,00	100,00	0,00	100,00
16 a 17	3	0,03	99,61	0,16	96,87	76 a 77	0	0,00	100,00	0,00	100,00
17 a 18	4	0,04	99,65	0,23	97,11	77 a 78	0	0,00	100,00	0,00	100,00
18 a 19	3	0,03	99,68	0,18	97,29	78 a 79	0	0,00	100,00	0,00	100,00
19 a 20	3	0,03	99,71	0,19	97,48	79 a 80	0	0,00	100,00	0,00	100,00
20 a 21	4	0,04	99,75	0,27	97,75	80 a 81	0	0,00	100,00	0,00	100,00
21 a 22	2	0,02	99,77	0,14	97,90	81 a 82	0	0,00	100,00	0,00	100,00
22 a 23	0	0,00	99,77	0,00	97,90	82 a 83	0	0,00	100,00	0,00	100,00
23 a 24	0	0,00	99,77	0,00	97,90	83 a 84	0	0,00	100,00	0,00	100,00
24 a 25	2	0,02	99,79	0,16	98,06	84 a 85	0	0,00	100,00	0,00	100,00
25 a 26	2	0,02	99,81	0,17	98,23	85 a 86	0	0,00	100,00	0,00	100,00
26 a 27	14	0,14	99,95	1,25	99,48	86 a 87	0	0,00	100,00	0,00	100,00
27 a 28	2	0,02	99,97	0,18	99,66	87 a 88	0	0,00	100,00	0,00	100,00
28 a 29	1	0,01	99,98	0,10	99,76	88 a 89	0	0,00	100,00	0,00	100,00
29 a 30	1	0,01	99,99	0,10	99,86	89 a 90	0	0,00	100,00	0,00	100,00
30 a 31	0	0,00	99,99	0,00	99,86	90 a 91	0	0,00	100,00	0,00	100,00
31 a 32	0	0,00	99,99	0,00	99,86	91 a 92	0	0,00	100,00	0,00	100,00
32 a 33	0	0,00	99,99	0,00	99,86	92 a 93	0	0,00	100,00	0,00	100,00
33 a 34	0	0,00	99,99	0,00	99,86	93 a 94	0	0,00	100,00	0,00	100,00
34 a 35	0	0,00	99,99	0,00	99,86	94 a 95	0	0,00	100,00	0,00	100,00
35 a 36	0	0,00	99,99	0,00	99,86	95 a 96	0	0,00	100,00	0,00	100,00
36 a 37	0	0,00	99,99	0,00	99,86	96 a 97	0	0,00	100,00	0,00	100,00
37 a 38	0	0,00	99,99	0,00	99,86	97 a 98	0	0,00	100,00	0,00	100,00
38 a 39	0	0,00	99,99	0,00	99,86	98 a 99	0	0,00	100,00	0,00	100,00
39 a 40	0	0,00	99,99	0,00	99,86	99 a 100	0	0,00	100,00	0,00	100,00
40 a 41	0	0,00	99,99	0,00	99,86	100 a 101	0	0,00	100,00	0,00	100,00
41 a 42	0	0,00	99,99	0,00	99,86	101 a 102	0	0,00	100,00	0,00	100,00
42 a 43	1	0,01	100,00	0,14	100,00	102 a 103	0	0,00	100,00	0,00	100,00
43 a 44	0	0,00	100,00	0,00	100,00	103 a 104	0	0,00	100,00	0,00	100,00
44 a 45	0	0,00	100,00	0,00	100,00	104 a 105	0	0,00	100,00	0,00	100,00
45 a 46	0	0,00	100,00	0,00	100,00	105 a 106	0	0,00	100,00	0,00	100,00
46 a 47	0	0,00	100,00	0,00	100,00	106 a 107	0	0,00	100,00	0,00	100,00
47 a 48	0	0,00	100,00	0,00	100,00	107 a 108	0	0,00	100,00	0,00	100,00
48 a 49	0	0,00	100,00	0,00	100,00	108 a 109	0	0,00	100,00	0,00	100,00
49 a 50	0	0,00	100,00	0,00	100,00	109 a 110	0	0,00	100,00	0,00	100,00
50 a 51	0	0,00	100,00	0,00	100,00	110 a 111	0	0,00	100,00	0,00	100,00
51 a 52	0	0,00	100,00	0,00	100,00	111 a 112	0	0,00	100,00	0,00	100,00
52 a 53	0	0,00	100,00	0,00	100,00	112 a 113	0	0,00	100,00	0,00	100,00
53 a 54	0	0,00	100,00	0,00	100,00	113 a 114	0	0,00	100,00	0,00	100,00
54 a 55	0	0,00	100,00	0,00	100,00	114 a 115	0	0,00	100,00	0,00	100,00
55 a 56	0	0,00	100,00	0,00	100,00	115 a 116	0	0,00	100,00	0,00	100,00
56 a 57	0	0,00	100,00	0,00	100,00	116 a 117	0	0,00	100,00	0,00	100,00
57 a 58	0	0,00	100,00	0,00	100,00	117 a 118	0	0,00	100,00	0,00	100,00
58 a 59	0	0,00	100,00	0,00	100,00	118 a 119	0	0,00	100,00	0,00	100,00
59 a 60	0	0,00	100,00	0,00	100,00	119 a 120	0	0,00	100,00	0,00	100,00
						+ de 120	0	0,00	100,00	0,00	100,00

Total dos Vencimentos dos Servidores Ativos:

R\$ 23.609.296,25

Vencimento Médio: R\$ 2.357,63

DISTRIBUIÇÃO DOS PARTICIPANTES EM MÚLTIPLOS DE SALÁRIOS



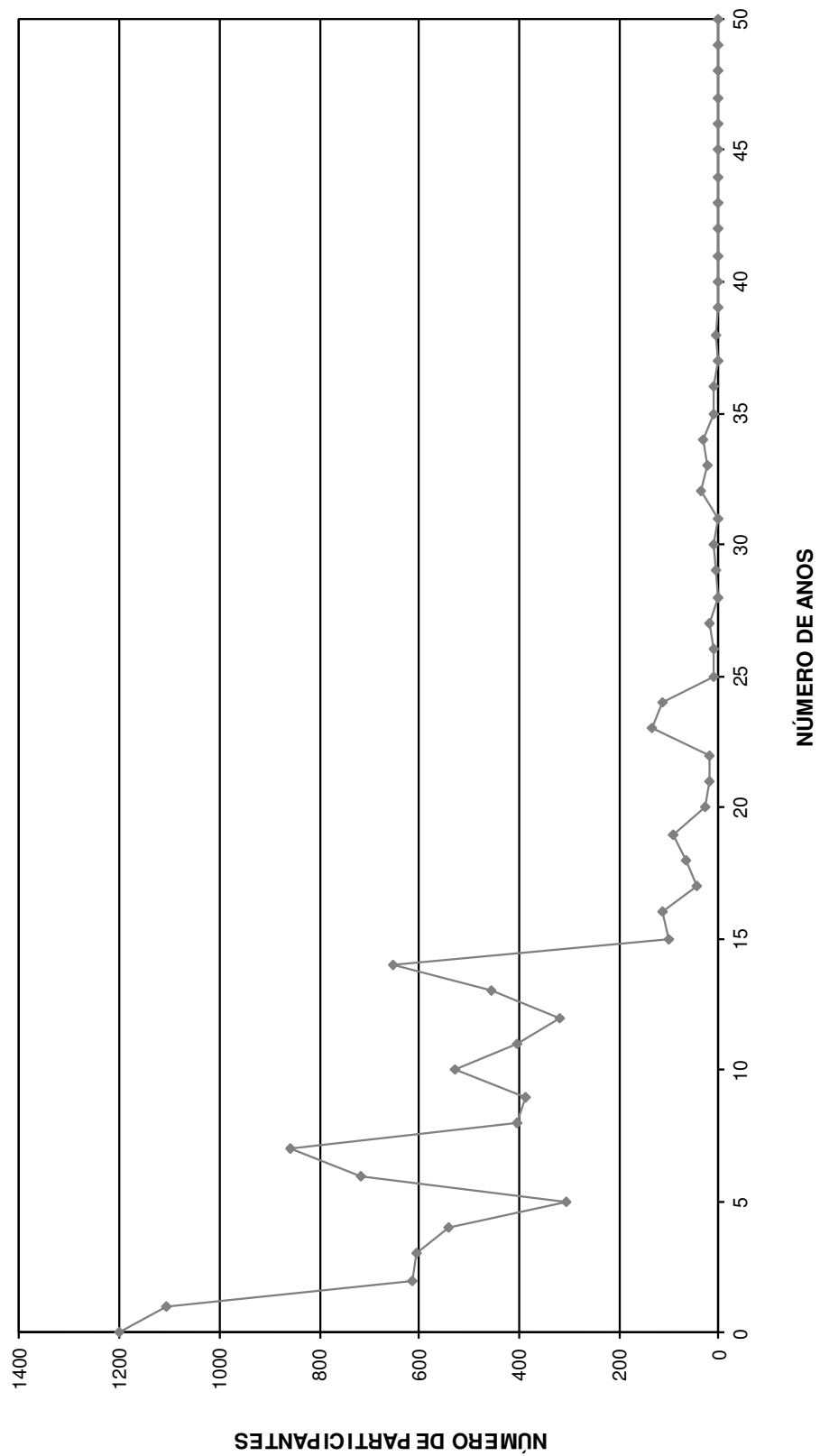
DISTRIBUIÇÃO DOS SERVIDORES POR TEMPO DE PREFEITURA E REMUNERAÇÃO
Instituto de Previdência Municipal de Praia Grande

(Homens e Mulheres)

Tempo Pref. em Anos	Servidores			Vencimentos			
	Número	%	% Acumulado	Na Faixa	%	% Acumulado	Médio
0	1.202	12,00	12,00	1.936.145,95	8,20	8,20	1.610,77
1	1.108	11,06	23,07	1.763.463,15	7,47	15,67	1.591,57
2	612	6,11	29,18	1.114.976,68	4,72	20,39	1.821,86
3	605	6,04	35,22	1.224.360,97	5,19	25,58	2.023,74
4	542	5,41	40,63	1.112.392,45	4,71	30,29	2.052,38
5	305	3,05	43,68	784.947,60	3,32	33,62	2.573,60
6	715	7,14	50,82	1.463.014,20	6,20	39,81	2.046,17
7	858	8,57	59,39	1.790.475,73	7,58	47,40	2.086,80
8	403	4,02	63,41	903.222,55	3,83	51,22	2.241,25
9	386	3,85	67,27	1.057.226,37	4,48	55,70	2.738,93
10	529	5,28	72,55	1.090.697,05	4,62	60,32	2.061,81
11	404	4,03	76,58	894.215,33	3,79	64,11	2.213,40
12	318	3,18	79,76	868.790,20	3,68	67,79	2.732,04
13	457	4,56	84,32	1.267.221,67	5,37	73,15	2.772,91
14	654	6,53	90,85	1.846.302,03	7,82	80,97	2.823,09
15	99	0,99	91,84	275.508,92	1,17	82,14	2.782,92
16	114	1,14	92,98	340.374,12	1,44	83,58	2.985,74
17	46	0,46	93,44	209.459,92	0,89	84,47	4.553,48
18	65	0,65	94,09	442.014,80	1,87	86,34	6.800,23
19	90	0,90	94,99	571.781,66	2,42	88,76	6.353,13
20	27	0,27	95,26	87.541,70	0,37	89,13	3.242,29
21	21	0,21	95,47	128.454,91	0,54	89,68	6.116,90
22	17	0,17	95,64	148.192,22	0,63	90,31	8.717,19
23	134	1,34	96,97	913.727,30	3,87	94,18	6.818,86
24	113	1,13	98,10	319.942,85	1,36	95,53	2.831,35
25	9	0,09	98,19	31.951,53	0,14	95,67	3.550,17
26	11	0,11	98,30	87.220,78	0,37	96,04	7.929,16
27	19	0,19	98,49	129.923,46	0,55	96,59	6.838,08
28	2	0,02	98,51	12.448,80	0,05	96,64	6.224,40
29	6	0,06	98,57	33.217,16	0,14	96,78	5.536,19
30	9	0,09	98,66	72.952,67	0,31	97,09	8.105,85
31	3	0,03	98,69	9.759,25	0,04	97,13	3.253,08
32	37	0,37	99,06	134.377,91	0,57	97,70	3.631,84
33	23	0,23	99,29	104.150,42	0,44	98,14	4.528,28
34	30	0,30	99,59	179.955,03	0,76	98,90	5.998,50
35	11	0,11	99,70	58.752,90	0,25	99,15	5.341,17
36	9	0,09	99,79	40.405,56	0,17	99,32	4.489,51
37	4	0,04	99,83	17.789,93	0,08	99,40	4.447,48
38	7	0,07	99,90	25.897,00	0,11	99,51	3.699,57
39	4	0,04	99,94	26.452,93	0,11	99,62	6.613,23
40	0	0,00	99,94	0,00	0,00	99,62	0,00
41	1	0,01	99,95	14.453,75	0,06	99,68	14.453,75
42	1	0,01	99,96	21.726,89	0,09	99,77	21.726,89
43	2	0,02	99,98	11.845,87	0,05	99,82	5.922,94
44	2	0,02	100,00	41.564,08	0,18	100,00	20.782,04
45	0	0,00	100,00	0,00	0,00	100,00	0,00
46	0	0,00	100,00	0,00	0,00	100,00	0,00
47	0	0,00	100,00	0,00	0,00	100,00	0,00
48	0	0,00	100,00	0,00	0,00	100,00	0,00
49	0	0,00	100,00	0,00	0,00	100,00	0,00
50	0	0,00	100,00	0,00	0,00	100,00	0,00
TOTAL	10.014		100,00	23.609.296,25		100,00	2.357,63

Tempo Médio de Participação na Prefeitura: 7,36 anos

DISTRIBUIÇÃO DOS SERVIDORES POR TEMPO DE PREEFEITURA



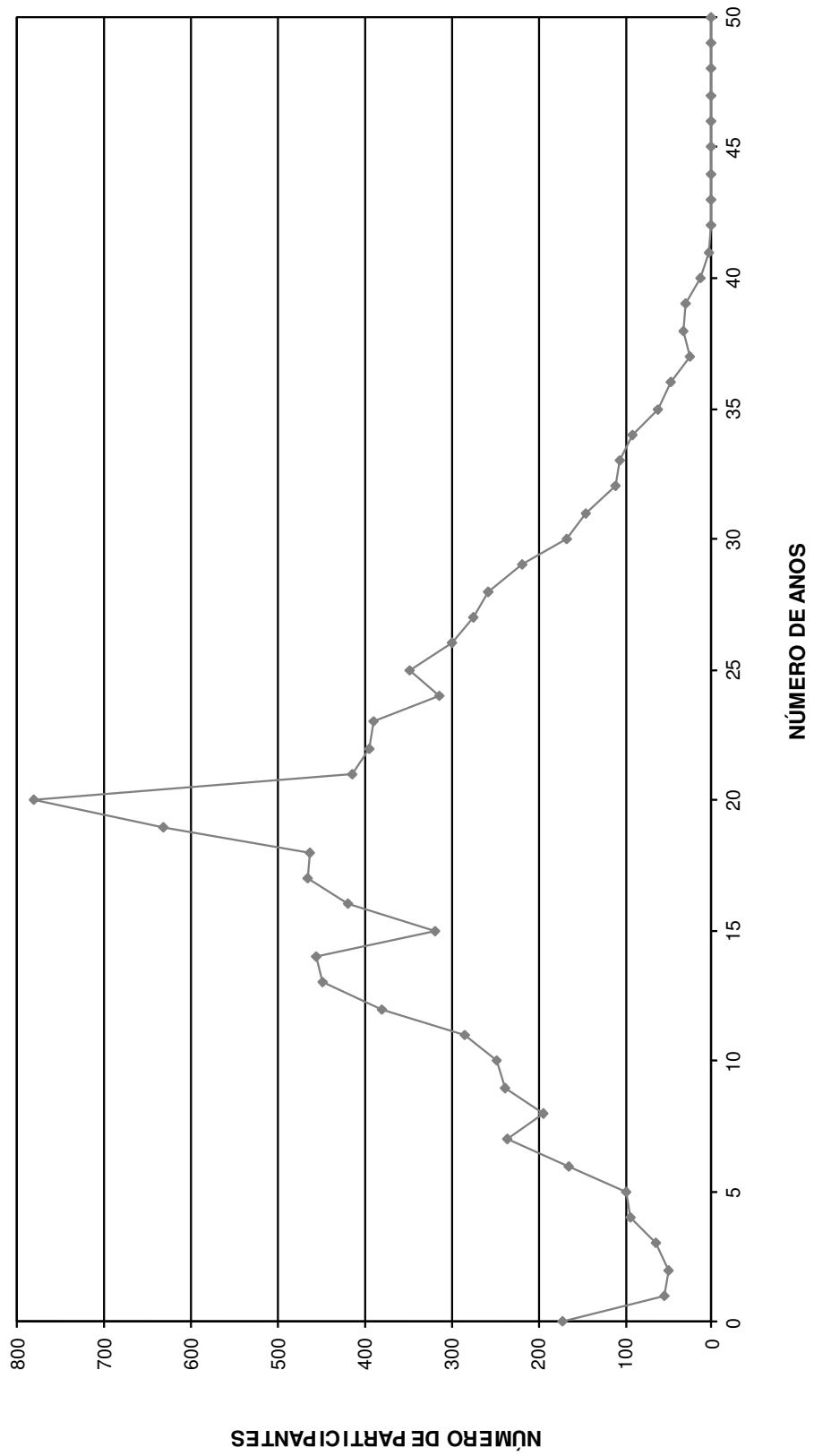
DISTRIBUIÇÃO DOS SERVIDORES POR ANOS PARA APOSENTAR E REMUNERAÇÃO
Instituto de Previdência Municipal de Praia Grande

(Homens e Mulheres)

Anos para Aposentar	Servidores			Vencimentos			
	Número	%	% Acumulado	Na Faixa	%	% Acumulado	Médio
0	172	1,72	1,72	856.288,09	3,63	3,63	4.978,42
1	56	0,56	2,28	250.494,36	1,06	4,69	4.473,11
2	49	0,49	2,77	245.742,46	1,04	5,73	5.015,15
3	64	0,64	3,41	243.266,27	1,03	6,76	3.801,04
4	93	0,93	4,33	434.839,87	1,84	8,60	4.675,70
5	99	0,99	5,32	424.156,62	1,80	10,40	4.284,41
6	165	1,65	6,97	646.473,26	2,74	13,14	3.918,02
7	236	2,36	9,33	838.860,04	3,55	16,69	3.554,49
8	194	1,94	11,26	594.875,77	2,52	19,21	3.066,37
9	238	2,38	13,64	708.886,96	3,00	22,21	2.978,52
10	248	2,48	16,12	667.367,89	2,83	25,04	2.691,00
11	284	2,84	18,95	772.224,32	3,27	28,31	2.719,10
12	381	3,80	22,76	903.728,67	3,83	32,14	2.371,99
13	448	4,47	27,23	1.046.560,04	4,43	36,57	2.336,07
14	457	4,56	31,80	1.039.338,41	4,40	40,97	2.274,26
15	318	3,18	34,97	812.959,93	3,44	44,41	2.556,48
16	419	4,18	39,16	960.594,65	4,07	48,48	2.292,59
17	466	4,65	43,81	1.028.592,82	4,36	52,84	2.207,28
18	464	4,63	48,44	991.511,65	4,20	57,04	2.136,88
19	631	6,30	54,74	1.258.314,93	5,33	62,37	1.994,16
20	781	7,80	62,54	1.491.231,39	6,32	68,69	1.909,39
21	414	4,13	66,68	975.385,57	4,13	72,82	2.356,00
22	394	3,93	70,61	826.668,90	3,50	76,32	2.098,14
23	390	3,89	74,51	822.927,05	3,49	79,80	2.110,07
24	315	3,15	77,65	640.366,72	2,71	82,52	2.032,91
25	349	3,49	81,14	721.929,96	3,06	85,57	2.068,57
26	299	2,99	84,12	629.055,21	2,66	88,24	2.103,86
27	274	2,74	86,86	525.316,17	2,23	90,46	1.917,21
28	258	2,58	89,43	511.790,57	2,17	92,63	1.983,68
29	218	2,18	91,61	401.402,27	1,70	94,33	1.841,29
30	168	1,68	93,29	324.573,64	1,37	95,71	1.931,99
31	146	1,46	94,75	239.012,37	1,01	96,72	1.637,07
32	112	1,12	95,87	186.481,97	0,79	97,51	1.665,02
33	106	1,06	96,92	158.189,35	0,67	98,18	1.492,35
34	91	0,91	97,83	133.065,52	0,56	98,74	1.462,26
35	63	0,63	98,46	82.332,69	0,35	99,09	1.306,87
36	47	0,47	98,93	71.429,52	0,30	99,39	1.519,78
37	25	0,25	99,18	38.099,86	0,16	99,56	1.523,99
38	34	0,34	99,52	43.036,33	0,18	99,74	1.265,77
39	31	0,31	99,83	40.779,63	0,17	99,91	1.315,47
40	13	0,13	99,96	16.095,22	0,07	99,98	1.238,09
41	3	0,03	99,99	3.740,17	0,02	99,99	1.246,72
42	1	0,01	100,00	1.309,16	0,01	100,00	1.309,16
43	0	0,00	100,00	0,00	0,00	100,00	0,00
44	0	0,00	100,00	0,00	0,00	100,00	0,00
45	0	0,00	100,00	0,00	0,00	100,00	0,00
46	0	0,00	100,00	0,00	0,00	100,00	0,00
47	0	0,00	100,00	0,00	0,00	100,00	0,00
48	0	0,00	100,00	0,00	0,00	100,00	0,00
49	0	0,00	100,00	0,00	0,00	100,00	0,00
50	0	0,00	100,00	0,00	0,00	100,00	0,00
TOTAL	10.014		100,00	23.609.296,25		100,00	2.357,63

PRAZO MÉDIO PARA APOSENTAR: 18,41 anos

DISTRIBUIÇÃO DOS PARTICIPANTES POR ANOS PARA APOSENTAR



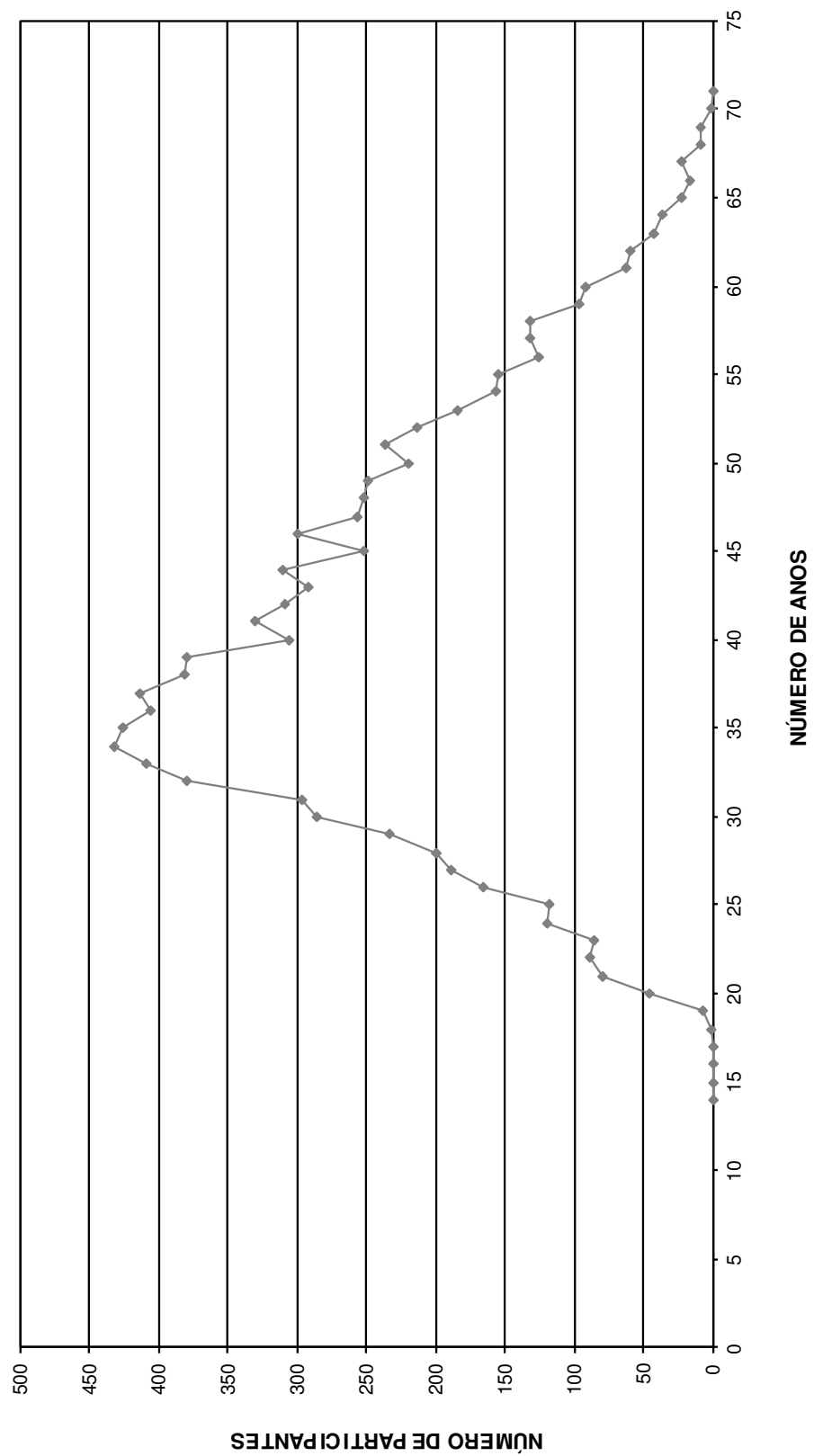
DISTRIBUIÇÃO DOS SERVIDORES POR IDADE E REMUNERAÇÃO
Instituto de Previdência Municipal de Praia Grande

(Homens e Mulheres)

Idade	Servidores			Vencimentos			
	Número	%	% Acumulado	Na Faixa	%	% Acumulado	Médio
14	0	0,00	0,00	0,00	0,00	0,00	0,00
15	0	0,00	0,00	0,00	0,00	0,00	0,00
16	0	0,00	0,00	0,00	0,00	0,00	0,00
17	0	0,00	0,00	0,00	0,00	0,00	0,00
18	1	0,01	0,01	1.309,16	0,01	0,01	1.309,16
19	7	0,07	0,08	8.120,29	0,03	0,04	1.160,04
20	46	0,46	0,54	52.561,40	0,22	0,26	1.142,64
21	80	0,80	1,34	97.823,96	0,41	0,68	1.222,80
22	88	0,88	2,22	108.661,00	0,46	1,14	1.234,78
23	85	0,85	3,07	114.842,21	0,49	1,62	1.351,08
24	120	1,20	4,26	172.199,65	0,73	2,35	1.435,00
25	118	1,18	5,44	169.493,48	0,72	3,07	1.436,39
26	165	1,65	7,09	279.623,35	1,18	4,26	1.694,69
27	188	1,88	8,97	333.994,47	1,41	5,67	1.776,57
28	199	1,99	10,95	367.672,70	1,56	7,23	1.847,60
29	233	2,33	13,28	444.600,39	1,88	9,11	1.908,16
30	285	2,85	16,13	529.667,41	2,24	11,35	1.858,48
31	296	2,96	19,08	587.529,19	2,49	13,84	1.984,90
32	380	3,79	22,88	762.225,30	3,23	17,07	2.005,86
33	409	4,08	26,96	854.377,08	3,62	20,69	2.088,94
34	432	4,31	31,28	941.232,09	3,99	24,68	2.178,78
35	426	4,25	35,53	920.211,54	3,90	28,57	2.160,12
36	406	4,05	39,58	858.271,86	3,64	32,21	2.113,97
37	414	4,13	43,72	939.346,34	3,98	36,19	2.268,95
38	381	3,80	47,52	821.682,93	3,48	39,67	2.156,65
39	380	3,79	51,32	907.325,38	3,84	43,51	2.387,70
40	305	3,05	54,36	742.096,54	3,14	46,65	2.433,10
41	330	3,30	57,66	818.367,97	3,47	50,12	2.479,90
42	309	3,09	60,74	741.841,38	3,14	53,26	2.400,78
43	291	2,91	63,65	765.895,25	3,24	56,51	2.631,94
44	310	3,10	66,75	748.583,15	3,17	59,68	2.414,78
45	252	2,52	69,26	621.598,63	2,63	62,31	2.466,66
46	299	2,99	72,25	815.822,28	3,46	65,77	2.728,50
47	256	2,56	74,81	692.273,82	2,93	68,70	2.704,19
48	251	2,51	77,31	764.039,80	3,24	71,93	3.043,98
49	249	2,49	79,80	790.748,22	3,35	75,28	3.175,70
50	220	2,20	82,00	624.768,70	2,65	77,93	2.839,86
51	237	2,37	84,36	782.462,54	3,31	81,24	3.301,53
52	214	2,14	86,50	630.498,09	2,67	83,92	2.946,25
53	184	1,84	88,34	542.492,85	2,30	86,21	2.948,33
54	156	1,56	89,89	432.329,40	1,83	88,04	2.771,34
55	155	1,55	91,44	387.505,13	1,64	89,69	2.500,03
56	126	1,26	92,70	336.678,49	1,43	91,11	2.672,05
57	131	1,31	94,01	366.072,97	1,55	92,66	2.794,45
58	132	1,32	95,33	330.273,38	1,40	94,06	2.502,07
59	97	0,97	96,30	226.722,44	0,96	95,02	2.337,34
60	92	0,92	97,21	281.423,89	1,19	96,21	3.058,96
61	63	0,63	97,84	235.161,41	1,00	97,21	3.732,72
62	60	0,60	98,44	167.982,76	0,71	97,92	2.799,71
63	42	0,42	98,86	107.356,92	0,45	98,38	2.556,12
64	36	0,36	99,22	136.089,95	0,58	98,95	3.780,28
65	22	0,22	99,44	73.602,33	0,31	99,26	3.345,56
66	16	0,16	99,60	57.665,36	0,24	99,51	3.604,09
67	22	0,22	99,82	57.381,13	0,24	99,75	2.608,23
68	8	0,08	99,90	30.527,47	0,13	99,88	3.815,93
69	9	0,09	99,99	22.416,37	0,09	99,98	2.490,71
70	1	0,01	100,00	5.846,45	0,02	100,00	5.846,45
>70	0	0,00	100,00	0,00	0,00	100,00	0,00
TOTAL	10.014		100,00	23.609.296,25		100,00	2.357,63

IDADE MÉDIA: 40,88 anos
TAXA ANUAL DE SOBREVIVÊNCIA: 0,9961
NÚMERO DE ÓBITOS ESPERADOS: 39

DISTRIBUIÇÃO DOS PARTICIPANTES POR IDADE



HISTOGRAMAS

Servidores Ativos (Homem)

DISTRIBUIÇÃO DOS PARTICIPANTES EM MULTIPLOS DE SALÁRIOS
Instituto de Previdência Municipal de Praia Grande

(Homens)


Faixa em Múltiplos Salários	Número de Partic.	Relação a Quantidade		Relação a F.Vencito		Faixa em Múltiplos Salários	Número de Partic.	Relação a Quantidade		Relação a F.Vencito	
		% Partic.	% Acum.	% Partic.	% Acum.			% Partic.	% Acum.	% Partic.	% Acum.
0 a 1	0	0,00	0,00	0,00	0,00	60 a 61	0	0,00	100,00	0,00	100,00
1 a 2	1.522	51,89	51,89	25,71	25,71	61 a 62	0	0,00	100,00	0,00	100,00
2 a 3	496	16,91	68,80	12,63	38,34	62 a 63	0	0,00	100,00	0,00	100,00
3 a 4	252	8,59	77,40	8,75	47,10	63 a 64	0	0,00	100,00	0,00	100,00
4 a 5	242	8,25	85,65	11,46	58,56	64 a 65	0	0,00	100,00	0,00	100,00
5 a 6	117	3,99	89,64	6,64	65,20	65 a 66	0	0,00	100,00	0,00	100,00
6 a 7	54	1,84	91,48	3,61	68,81	66 a 67	0	0,00	100,00	0,00	100,00
7 a 8	39	1,33	92,81	2,99	71,80	67 a 68	0	0,00	100,00	0,00	100,00
8 a 9	38	1,30	94,10	3,30	75,10	68 a 69	0	0,00	100,00	0,00	100,00
9 a 10	43	1,47	95,57	4,24	79,34	69 a 70	0	0,00	100,00	0,00	100,00
10 a 11	26	0,89	96,45	2,82	82,16	70 a 71	0	0,00	100,00	0,00	100,00
11 a 12	7	0,24	96,69	0,84	83,01	71 a 72	0	0,00	100,00	0,00	100,00
12 a 13	7	0,24	96,93	0,90	83,90	72 a 73	0	0,00	100,00	0,00	100,00
13 a 14	41	1,40	98,33	5,76	89,66	73 a 74	0	0,00	100,00	0,00	100,00
14 a 15	5	0,17	98,50	0,75	90,41	74 a 75	0	0,00	100,00	0,00	100,00
15 a 16	15	0,51	99,01	2,40	92,81	75 a 76	0	0,00	100,00	0,00	100,00
16 a 17	1	0,03	99,05	0,17	92,98	76 a 77	0	0,00	100,00	0,00	100,00
17 a 18	4	0,14	99,18	0,73	93,71	77 a 78	0	0,00	100,00	0,00	100,00
18 a 19	2	0,07	99,25	0,38	94,09	78 a 79	0	0,00	100,00	0,00	100,00
19 a 20	2	0,07	99,32	0,40	94,49	79 a 80	0	0,00	100,00	0,00	100,00
20 a 21	2	0,07	99,39	0,42	94,91	80 a 81	0	0,00	100,00	0,00	100,00
21 a 22	2	0,07	99,45	0,45	95,36	81 a 82	0	0,00	100,00	0,00	100,00
22 a 23	0	0,00	99,45	0,00	95,36	82 a 83	0	0,00	100,00	0,00	100,00
23 a 24	0	0,00	99,45	0,00	95,36	83 a 84	0	0,00	100,00	0,00	100,00
24 a 25	1	0,03	99,49	0,25	95,61	84 a 85	0	0,00	100,00	0,00	100,00
25 a 26	1	0,03	99,52	0,27	95,88	85 a 86	0	0,00	100,00	0,00	100,00
26 a 27	9	0,31	99,83	2,50	98,37	86 a 87	0	0,00	100,00	0,00	100,00
27 a 28	2	0,07	99,90	0,57	98,94	87 a 88	0	0,00	100,00	0,00	100,00
28 a 29	1	0,03	99,93	0,30	99,24	88 a 89	0	0,00	100,00	0,00	100,00
29 a 30	1	0,03	99,97	0,31	99,55	89 a 90	0	0,00	100,00	0,00	100,00
30 a 31	0	0,00	99,97	0,00	99,55	90 a 91	0	0,00	100,00	0,00	100,00
31 a 32	0	0,00	99,97	0,00	99,55	91 a 92	0	0,00	100,00	0,00	100,00
32 a 33	0	0,00	99,97	0,00	99,55	92 a 93	0	0,00	100,00	0,00	100,00
33 a 34	0	0,00	99,97	0,00	99,55	93 a 94	0	0,00	100,00	0,00	100,00
34 a 35	0	0,00	99,97	0,00	99,55	94 a 95	0	0,00	100,00	0,00	100,00
35 a 36	0	0,00	99,97	0,00	99,55	95 a 96	0	0,00	100,00	0,00	100,00
36 a 37	0	0,00	99,97	0,00	99,55	96 a 97	0	0,00	100,00	0,00	100,00
37 a 38	0	0,00	99,97	0,00	99,55	97 a 98	0	0,00	100,00	0,00	100,00
38 a 39	0	0,00	99,97	0,00	99,55	98 a 99	0	0,00	100,00	0,00	100,00
39 a 40	0	0,00	99,97	0,00	99,55	99 a 100	0	0,00	100,00	0,00	100,00
40 a 41	0	0,00	99,97	0,00	99,55	100 a 101	0	0,00	100,00	0,00	100,00
41 a 42	0	0,00	99,97	0,00	99,55	101 a 102	0	0,00	100,00	0,00	100,00
42 a 43	1	0,03	100,00	0,45	100,00	102 a 103	0	0,00	100,00	0,00	100,00
43 a 44	0	0,00	100,00	0,00	100,00	103 a 104	0	0,00	100,00	0,00	100,00
44 a 45	0	0,00	100,00	0,00	100,00	104 a 105	0	0,00	100,00	0,00	100,00
45 a 46	0	0,00	100,00	0,00	100,00	105 a 106	0	0,00	100,00	0,00	100,00
46 a 47	0	0,00	100,00	0,00	100,00	106 a 107	0	0,00	100,00	0,00	100,00
47 a 48	0	0,00	100,00	0,00	100,00	107 a 108	0	0,00	100,00	0,00	100,00
48 a 49	0	0,00	100,00	0,00	100,00	108 a 109	0	0,00	100,00	0,00	100,00
49 a 50	0	0,00	100,00	0,00	100,00	109 a 110	0	0,00	100,00	0,00	100,00
50 a 51	0	0,00	100,00	0,00	100,00	110 a 111	0	0,00	100,00	0,00	100,00
51 a 52	0	0,00	100,00	0,00	100,00	111 a 112	0	0,00	100,00	0,00	100,00
52 a 53	0	0,00	100,00	0,00	100,00	112 a 113	0	0,00	100,00	0,00	100,00
53 a 54	0	0,00	100,00	0,00	100,00	113 a 114	0	0,00	100,00	0,00	100,00
54 a 55	0	0,00	100,00	0,00	100,00	114 a 115	0	0,00	100,00	0,00	100,00
55 a 56	0	0,00	100,00	0,00	100,00	115 a 116	0	0,00	100,00	0,00	100,00
56 a 57	0	0,00	100,00	0,00	100,00	116 a 117	0	0,00	100,00	0,00	100,00
57 a 58	0	0,00	100,00	0,00	100,00	117 a 118	0	0,00	100,00	0,00	100,00
58 a 59	0	0,00	100,00	0,00	100,00	118 a 119	0	0,00	100,00	0,00	100,00
59 a 60	0	0,00	100,00	0,00	100,00	119 a 120	0	0,00	100,00	0,00	100,00
						+ de 120	0	0,00	100,00	0,00	100,00

Total dos Vencimentos dos Servidores Ativos:

R\$ 7.575.851,40

Vencimento Médio: R\$ 2.582,97

DISTRIBUIÇÃO DOS PARTICIPANTES EM MÚLTIPLOS DE SALÁRIOS HOMEM



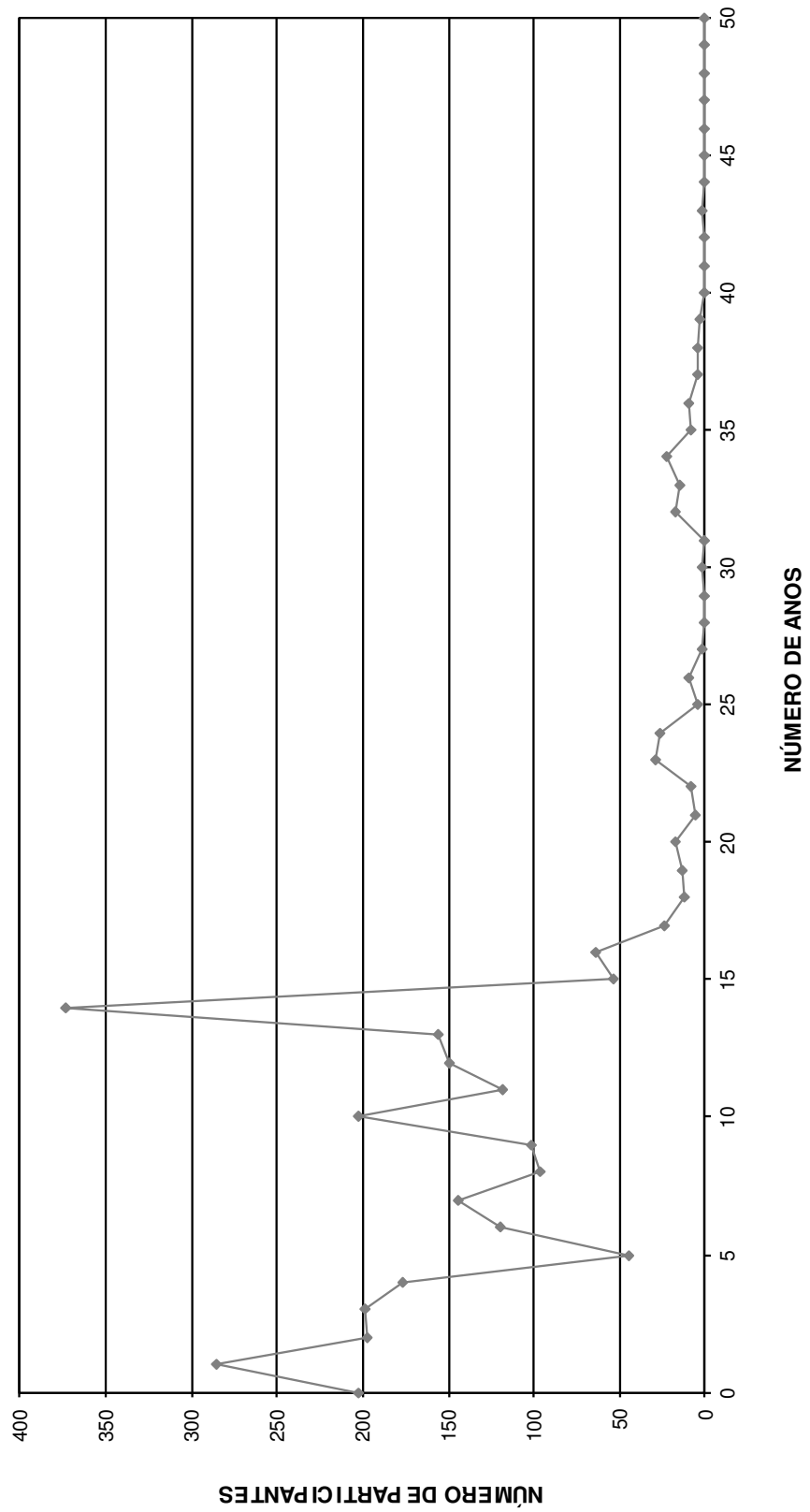
DISTRIBUIÇÃO DOS SERVIDORES POR TEMPO DE PREFEITURA E REMUNERAÇÃO
Instituto de Previdência Municipal de Praia Grande

(Homens)

Tempo Pref. em Anos	Servidores			Vencimentos			
	Número	%	% Acumulado	Na Faixa	%	% Acumulado	Médio
0	203	6,92	6,92	388.713,00	5,13	5,13	1.914,84
1	285	9,72	16,64	509.202,64	6,72	11,85	1.786,68
2	197	6,72	23,35	416.623,29	5,50	17,35	2.114,84
3	198	6,75	30,11	410.438,19	5,42	22,77	2.072,92
4	177	6,03	36,14	452.694,41	5,98	28,74	2.557,60
5	45	1,53	37,67	116.641,51	1,54	30,28	2.592,03
6	120	4,09	41,77	298.202,62	3,94	34,22	2.485,02
7	144	4,91	46,68	358.436,62	4,73	38,95	2.489,14
8	96	3,27	49,95	276.312,65	3,65	42,60	2.878,26
9	102	3,48	53,43	215.802,59	2,85	45,45	2.115,71
10	203	6,92	60,35	418.891,45	5,53	50,98	2.063,50
11	118	4,02	64,37	262.501,17	3,46	54,44	2.224,59
12	150	5,11	69,49	377.562,55	4,98	59,43	2.517,08
13	156	5,32	74,80	371.805,79	4,91	64,33	2.383,37
14	373	12,72	87,52	1.093.697,13	14,44	78,77	2.932,16
15	54	1,84	89,36	122.391,41	1,62	80,39	2.266,51
16	64	2,18	91,54	137.667,74	1,82	82,20	2.151,06
17	24	0,82	92,36	110.302,02	1,46	83,66	4.595,92
18	12	0,41	92,77	103.179,06	1,36	85,02	8.598,26
19	14	0,48	93,25	75.350,05	0,99	86,02	5.382,15
20	18	0,61	93,86	39.685,79	0,52	86,54	2.204,77
21	6	0,20	94,07	26.224,78	0,35	86,89	4.370,80
22	8	0,27	94,34	75.568,41	1,00	87,88	9.446,05
23	29	0,99	95,33	190.297,15	2,51	90,40	6.561,97
24	27	0,92	96,25	127.276,32	1,68	92,08	4.713,94
25	5	0,17	96,42	16.912,57	0,22	92,30	3.382,51
26	10	0,34	96,76	82.666,43	1,09	93,39	8.266,64
27	2	0,07	96,83	10.945,24	0,14	93,53	5.472,62
28	0	0,00	96,83	0,00	0,00	93,53	0,00
29	0	0,00	96,83	0,00	0,00	93,53	0,00
30	2	0,07	96,90	4.877,01	0,06	93,60	2.438,51
31	1	0,03	96,93	1.694,67	0,02	93,62	1.694,67
32	18	0,61	97,55	71.175,33	0,94	94,56	3.954,19
33	15	0,51	98,06	54.256,62	0,72	95,28	3.617,11
34	23	0,78	98,84	148.257,67	1,96	97,23	6.445,99
35	8	0,27	99,11	31.271,55	0,41	97,65	3.908,94
36	9	0,31	99,42	40.405,56	0,53	98,18	4.489,51
37	4	0,14	99,56	17.789,93	0,23	98,41	4.447,48
38	5	0,17	99,73	21.620,47	0,29	98,70	4.324,09
39	3	0,10	99,83	16.720,35	0,22	98,92	5.573,45
40	0	0,00	99,83	0,00	0,00	98,92	0,00
41	1	0,03	99,86	14.453,75	0,19	99,11	14.453,75
42	1	0,03	99,90	21.726,89	0,29	99,40	21.726,89
43	2	0,07	99,97	11.845,87	0,16	99,55	5.922,94
44	1	0,03	100,00	33.763,15	0,45	100,00	33.763,15
45	0	0,00	100,00	0,00	0,00	100,00	0,00
46	0	0,00	100,00	0,00	0,00	100,00	0,00
47	0	0,00	100,00	0,00	0,00	100,00	0,00
48	0	0,00	100,00	0,00	0,00	100,00	0,00
49	0	0,00	100,00	0,00	0,00	100,00	0,00
50	0	0,00	100,00	0,00	0,00	100,00	0,00
TOTAL	2.933		100,00	7.575.851,40		100,00	2.582,97

Tempo Médio de Participação na Prefeitura: 8,99 anos

DISTRIBUIÇÃO DOS SERVIDORES POR TEMPO DE PREFEITURA
HOMEM



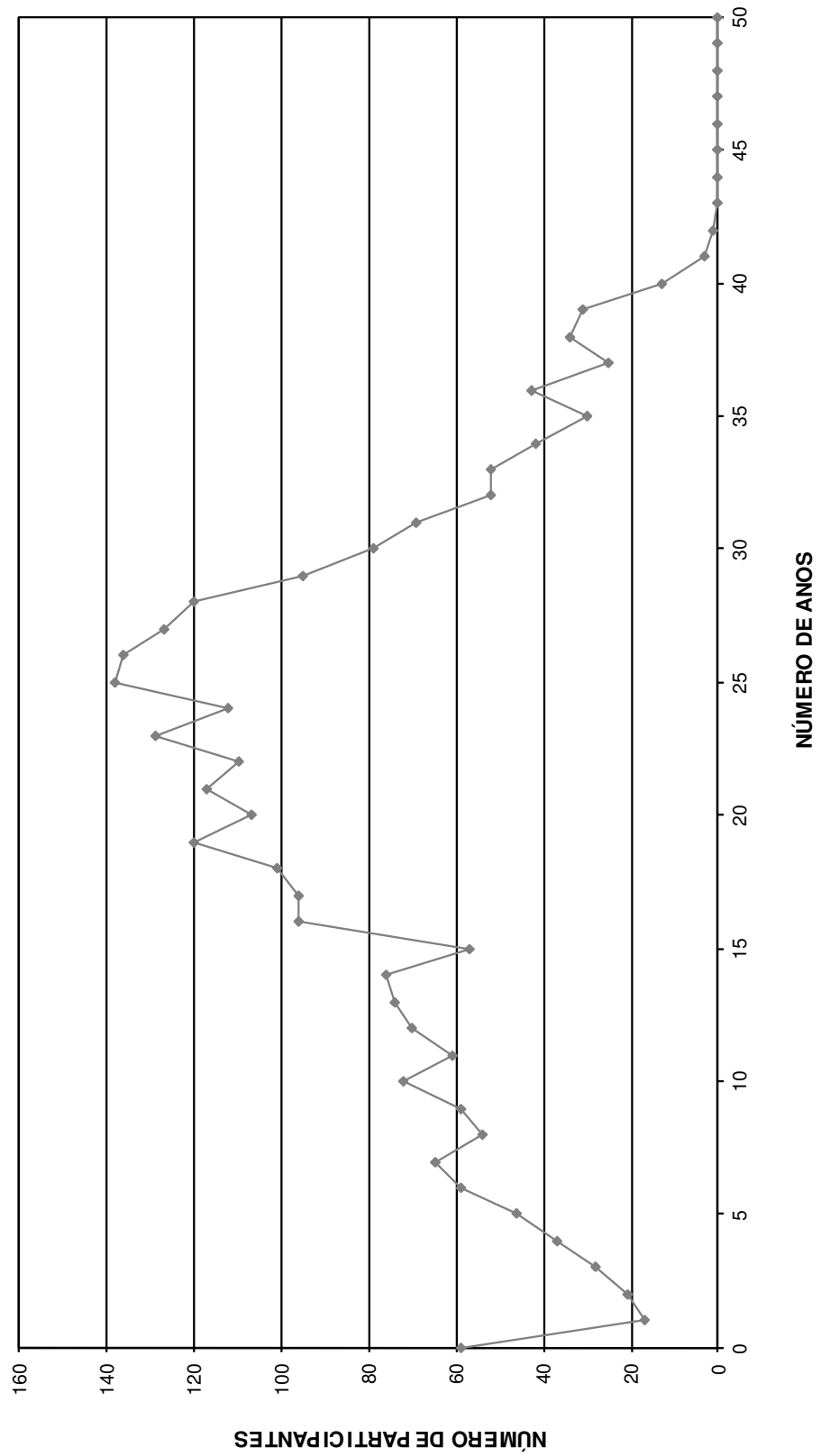
DISTRIBUIÇÃO DOS SERVIDORES POR ANOS PARA APOSENTAR E REMUNERAÇÃO
Instituto de Previdência Municipal de Praia Grande

(Homens)

Anos para Aposentar	Servidores			Vencimentos			
	Número	%	% Acumulado	Na Faixa	%	% Acumulado	Médio
0	59	2,01	2,01	370.952,12	4,90	4,90	6.287,32
1	17	0,58	2,59	83.074,53	1,10	5,99	4.886,74
2	21	0,72	3,31	102.363,13	1,35	7,34	4.874,43
3	28	0,95	4,26	85.718,48	1,13	8,48	3.061,37
4	37	1,26	5,52	137.353,96	1,81	10,29	3.712,27
5	46	1,57	7,09	171.210,45	2,26	12,55	3.721,97
6	59	2,01	9,10	194.959,83	2,57	15,12	3.304,40
7	65	2,22	11,32	230.319,21	3,04	18,16	3.543,37
8	54	1,84	13,16	159.882,07	2,11	20,27	2.960,78
9	59	2,01	15,17	222.578,57	2,94	23,21	3.772,52
10	72	2,45	17,63	200.785,19	2,65	25,86	2.788,68
11	61	2,08	19,71	167.739,93	2,21	28,08	2.749,83
12	70	2,39	22,09	187.538,61	2,48	30,55	2.679,12
13	74	2,52	24,62	204.970,06	2,71	33,26	2.769,87
14	76	2,59	27,21	188.535,76	2,49	35,74	2.480,73
15	57	1,94	29,15	164.394,46	2,17	37,91	2.884,11
16	96	3,27	32,42	252.750,41	3,34	41,25	2.632,82
17	96	3,27	35,70	241.547,77	3,19	44,44	2.516,12
18	101	3,44	39,14	248.368,94	3,28	47,72	2.459,10
19	120	4,09	43,23	287.249,69	3,79	51,51	2.393,75
20	107	3,65	46,88	260.667,08	3,44	54,95	2.436,14
21	117	3,99	50,87	348.130,88	4,60	59,55	2.975,48
22	110	3,75	54,62	249.792,35	3,30	62,84	2.270,84
23	129	4,40	59,02	310.945,09	4,10	66,95	2.410,43
24	112	3,82	62,84	239.336,55	3,16	70,11	2.136,93
25	138	4,71	67,54	359.832,24	4,75	74,86	2.607,48
26	136	4,64	72,18	319.889,66	4,22	79,08	2.352,13
27	127	4,33	76,51	267.383,09	3,53	82,61	2.105,38
28	120	4,09	80,60	252.243,34	3,33	85,94	2.102,03
29	95	3,24	83,84	197.800,11	2,61	88,55	2.082,11
30	79	2,69	86,53	199.373,95	2,63	91,18	2.523,72
31	69	2,35	88,89	133.862,12	1,77	92,95	1.940,03
32	52	1,77	90,66	109.739,62	1,45	94,40	2.110,38
33	52	1,77	92,43	92.564,68	1,22	95,62	1.780,09
34	42	1,43	93,86	76.021,19	1,00	96,62	1.810,03
35	30	1,02	94,89	45.866,51	0,61	97,23	1.528,88
36	43	1,47	96,35	67.049,40	0,89	98,11	1.559,29
37	25	0,85	97,20	38.099,86	0,50	98,61	1.523,99
38	34	1,16	98,36	43.036,33	0,57	99,18	1.265,77
39	31	1,06	99,42	40.779,63	0,54	99,72	1.315,47
40	13	0,44	99,86	16.095,22	0,21	99,93	1.238,09
41	3	0,10	99,97	3.740,17	0,05	99,98	1.246,72
42	1	0,03	100,00	1.309,16	0,02	100,00	1.309,16
43	0	0,00	100,00	0,00	0,00	100,00	0,00
44	0	0,00	100,00	0,00	0,00	100,00	0,00
45	0	0,00	100,00	0,00	0,00	100,00	0,00
46	0	0,00	100,00	0,00	0,00	100,00	0,00
47	0	0,00	100,00	0,00	0,00	100,00	0,00
48	0	0,00	100,00	0,00	0,00	100,00	0,00
49	0	0,00	100,00	0,00	0,00	100,00	0,00
50	0	0,00	100,00	0,00	0,00	100,00	0,00
TOTAL	2.933		100,00	7.575.851,40		100,00	2.582,97

PRAZO MÉDIO PARA APOSENTAR: 20,42 anos

DISTRIBUIÇÃO DOS PARTICIPANTES POR ANOS PARA APOSENTAR HOMEM



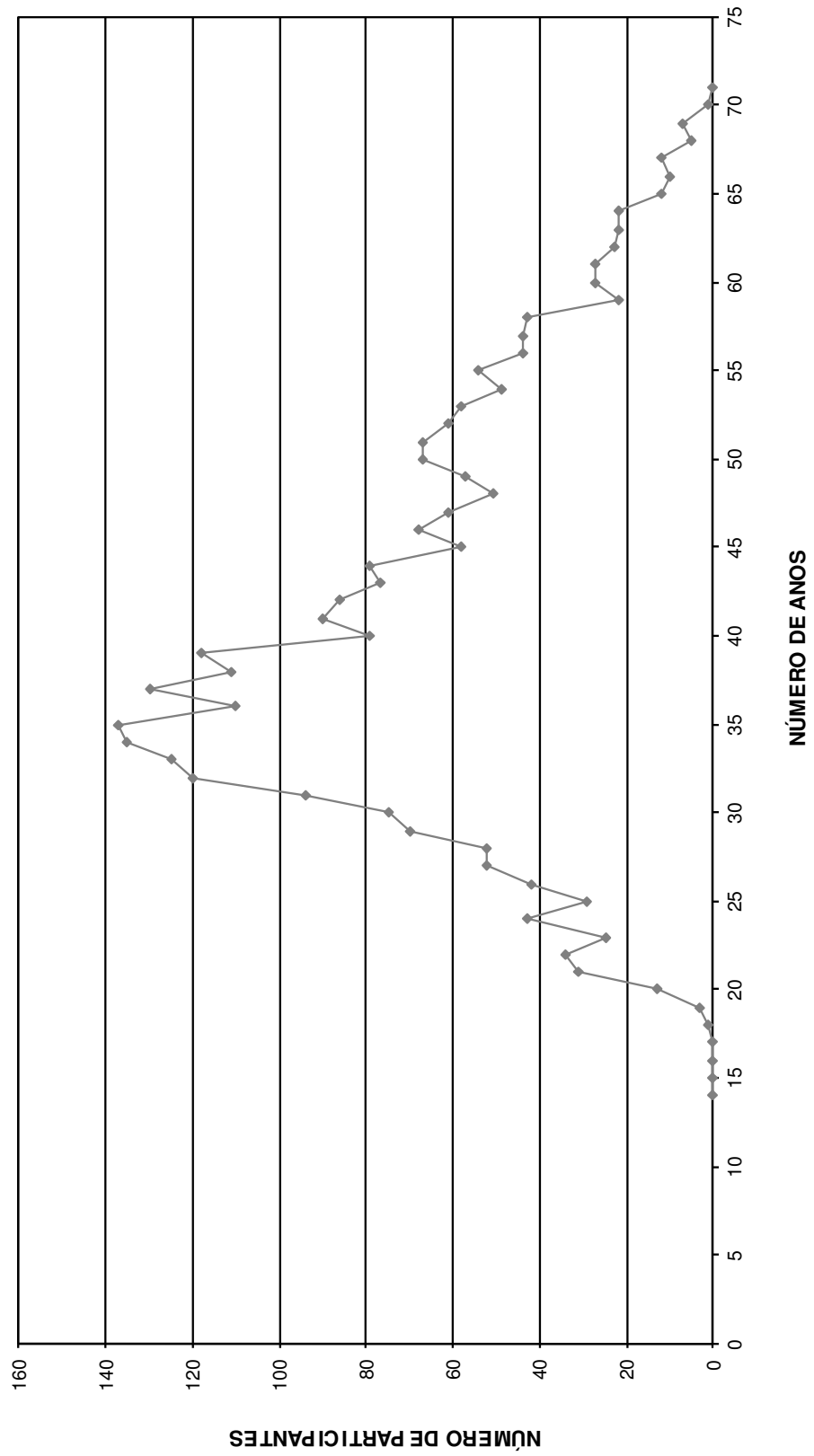
DISTRIBUIÇÃO DOS SERVIDORES POR IDADE E REMUNERAÇÃO
Instituto de Previdência Municipal de Praia Grande

(Homens)

Idade	Servidores			Vencimentos			
	Número	%	% Acumulado	Na Faixa	%	% Acumulado	Médio
14	0	0,00	0,00	0,00	0,00	0,00	0,00
15	0	0,00	0,00	0,00	0,00	0,00	0,00
16	0	0,00	0,00	0,00	0,00	0,00	0,00
17	0	0,00	0,00	0,00	0,00	0,00	0,00
18	1	0,03	0,03	1.309,16	0,02	0,02	1.309,16
19	3	0,10	0,14	3.740,17	0,05	0,07	1.246,72
20	13	0,44	0,58	16.095,22	0,21	0,28	1.238,09
21	31	1,06	1,64	40.779,63	0,54	0,82	1.315,47
22	34	1,16	2,80	43.036,33	0,57	1,39	1.265,77
23	25	0,85	3,65	38.099,86	0,50	1,89	1.523,99
24	43	1,47	5,11	67.049,40	0,89	2,77	1.559,29
25	29	0,99	6,10	44.293,79	0,58	3,36	1.527,37
26	42	1,43	7,53	76.021,19	1,00	4,36	1.810,03
27	52	1,77	9,31	92.564,68	1,22	5,58	1.780,09
28	52	1,77	11,08	109.739,62	1,45	7,03	2.110,38
29	70	2,39	13,47	135.434,84	1,79	8,82	1.934,78
30	75	2,56	16,02	169.928,77	2,24	11,06	2.265,72
31	94	3,20	19,23	195.800,11	2,58	13,65	2.082,98
32	120	4,09	23,32	252.243,34	3,33	16,98	2.102,03
33	125	4,26	27,58	263.383,09	3,48	20,45	2.107,06
34	135	4,60	32,19	313.977,40	4,14	24,60	2.325,76
35	137	4,67	36,86	357.709,07	4,72	29,32	2.611,02
36	110	3,75	40,61	222.336,60	2,93	32,25	2.021,24
37	130	4,43	45,04	325.709,13	4,30	36,55	2.505,45
38	111	3,78	48,82	252.465,97	3,33	39,89	2.274,47
39	118	4,02	52,85	332.811,64	4,39	44,28	2.820,44
40	79	2,69	55,54	225.901,05	2,98	47,26	2.859,51
41	90	3,07	58,61	239.362,46	3,16	50,42	2.659,58
42	86	2,93	61,54	193.161,35	2,55	52,97	2.246,06
43	77	2,63	64,17	201.061,29	2,65	55,62	2.611,19
44	79	2,69	66,86	230.906,76	3,05	58,67	2.922,87
45	58	1,98	68,84	170.621,10	2,25	60,92	2.941,74
46	68	2,32	71,16	169.088,55	2,23	63,16	2.486,60
47	61	2,08	73,24	162.128,59	2,14	65,30	2.657,85
48	51	1,74	74,97	145.254,10	1,92	67,21	2.848,12
49	57	1,94	76,92	167.554,40	2,21	69,43	2.939,55
50	67	2,28	79,20	187.960,03	2,48	71,91	2.805,37
51	67	2,28	81,49	253.060,34	3,34	75,25	3.777,02
52	61	2,08	83,57	228.764,90	3,02	78,27	3.750,24
53	58	1,98	85,54	226.923,47	3,00	81,26	3.912,47
54	49	1,67	87,21	154.951,32	2,05	83,31	3.162,27
55	54	1,84	89,06	148.509,62	1,96	85,27	2.750,18
56	44	1,50	90,56	151.984,71	2,01	87,27	3.454,20
57	44	1,50	92,06	175.032,60	2,31	89,58	3.978,01
58	43	1,47	93,52	115.716,31	1,53	91,11	2.691,08
59	22	0,75	94,27	54.304,16	0,72	91,83	2.468,37
60	27	0,92	95,19	90.622,53	1,20	93,02	3.356,39
61	27	0,92	96,11	125.012,11	1,65	94,67	4.630,08
62	23	0,78	96,90	70.772,15	0,93	95,61	3.077,05
63	22	0,75	97,65	70.670,14	0,93	96,54	3.212,28
64	22	0,75	98,40	92.038,82	1,21	97,76	4.183,58
65	12	0,41	98,81	46.649,39	0,62	98,37	3.887,45
66	10	0,34	99,15	36.491,06	0,48	98,85	3.649,11
67	12	0,41	99,56	35.632,96	0,47	99,32	2.969,41
68	5	0,17	99,73	25.693,36	0,34	99,66	5.138,67
69	7	0,24	99,97	19.646,31	0,26	99,92	2.806,62
70	1	0,03	100,00	5.846,45	0,08	100,00	5.846,45
>70	0	0,00	100,00	0,00	0,00	100,00	0,00
TOTAL	2.933		100,00	7.575.851,40		100,00	2.582,97

IDADE MÉDIA: 41,14 anos
TAXA ANUAL DE SOBREVIVÊNCIA: 0,9959
NÚMERO DE ÓBITOS ESPERADOS: 12

DISTRIBUIÇÃO DOS PARTICIPANTES POR IDADE
HOMEM



HISTOGRAMAS

Servidores Ativos (Mulher)


DISTRIBUIÇÃO DOS PARTICIPANTES EM MULTIPLOS DE SALÁRIOS
Instituto de Previdência Municipal de Praia Grande

(Mulheres)

Faixa em Múltiplos Salários	Número de Partic.	Relação a Quantidade		Relação a F.Vencido		Faixa em Múltiplos Salários	Número de Partic.	Relação a Quantidade		Relação a F.Vencido	
		% Partic.	% Acum.	% Partic.	% Acum.			% Partic.	% Acum.	% Partic.	% Acum.
0 a 1	0	0,00	0,00	0,00	0,00	60 a 61	0	0,00	100,00	0,00	100,00
1 a 2	4.379	61,84	61,84	32,71	32,71	61 a 62	0	0,00	100,00	0,00	100,00
2 a 3	598	8,45	70,29	6,86	39,56	62 a 63	0	0,00	100,00	0,00	100,00
3 a 4	646	9,12	79,41	10,99	50,55	63 a 64	0	0,00	100,00	0,00	100,00
4 a 5	489	6,91	86,32	10,85	61,40	64 a 65	0	0,00	100,00	0,00	100,00
5 a 6	269	3,80	90,11	7,11	68,51	65 a 66	0	0,00	100,00	0,00	100,00
6 a 7	213	3,01	93,12	6,67	75,18	66 a 67	0	0,00	100,00	0,00	100,00
7 a 8	89	1,26	94,38	3,28	78,47	67 a 68	0	0,00	100,00	0,00	100,00
8 a 9	98	1,38	95,76	4,08	82,55	68 a 69	0	0,00	100,00	0,00	100,00
9 a 10	103	1,45	97,22	4,78	87,33	69 a 70	0	0,00	100,00	0,00	100,00
10 a 11	42	0,59	97,81	2,15	89,48	70 a 71	0	0,00	100,00	0,00	100,00
11 a 12	31	0,44	98,25	1,75	91,24	71 a 72	0	0,00	100,00	0,00	100,00
12 a 13	38	0,54	98,79	2,32	93,55	72 a 73	0	0,00	100,00	0,00	100,00
13 a 14	45	0,64	99,42	2,99	96,54	73 a 74	0	0,00	100,00	0,00	100,00
14 a 15	23	0,32	99,75	1,63	98,17	74 a 75	0	0,00	100,00	0,00	100,00
15 a 16	5	0,07	99,82	0,38	98,55	75 a 76	0	0,00	100,00	0,00	100,00
16 a 17	2	0,03	99,84	0,16	98,71	76 a 77	0	0,00	100,00	0,00	100,00
17 a 18	0	0,00	99,84	0,00	98,71	77 a 78	0	0,00	100,00	0,00	100,00
18 a 19	1	0,01	99,86	0,09	98,80	78 a 79	0	0,00	100,00	0,00	100,00
19 a 20	1	0,01	99,87	0,09	98,90	79 a 80	0	0,00	100,00	0,00	100,00
20 a 21	2	0,03	99,90	0,20	99,10	80 a 81	0	0,00	100,00	0,00	100,00
21 a 22	0	0,00	99,90	0,00	99,10	81 a 82	0	0,00	100,00	0,00	100,00
22 a 23	0	0,00	99,90	0,00	99,10	82 a 83	0	0,00	100,00	0,00	100,00
23 a 24	0	0,00	99,90	0,00	99,10	83 a 84	0	0,00	100,00	0,00	100,00
24 a 25	1	0,01	99,92	0,12	99,21	84 a 85	0	0,00	100,00	0,00	100,00
25 a 26	1	0,01	99,93	0,13	99,34	85 a 86	0	0,00	100,00	0,00	100,00
26 a 27	5	0,07	100,00	0,66	100,00	86 a 87	0	0,00	100,00	0,00	100,00
27 a 28	0	0,00	100,00	0,00	100,00	87 a 88	0	0,00	100,00	0,00	100,00
28 a 29	0	0,00	100,00	0,00	100,00	88 a 89	0	0,00	100,00	0,00	100,00
29 a 30	0	0,00	100,00	0,00	100,00	89 a 90	0	0,00	100,00	0,00	100,00
30 a 31	0	0,00	100,00	0,00	100,00	90 a 91	0	0,00	100,00	0,00	100,00
31 a 32	0	0,00	100,00	0,00	100,00	91 a 92	0	0,00	100,00	0,00	100,00
32 a 33	0	0,00	100,00	0,00	100,00	92 a 93	0	0,00	100,00	0,00	100,00
33 a 34	0	0,00	100,00	0,00	100,00	93 a 94	0	0,00	100,00	0,00	100,00
34 a 35	0	0,00	100,00	0,00	100,00	94 a 95	0	0,00	100,00	0,00	100,00
35 a 36	0	0,00	100,00	0,00	100,00	95 a 96	0	0,00	100,00	0,00	100,00
36 a 37	0	0,00	100,00	0,00	100,00	96 a 97	0	0,00	100,00	0,00	100,00
37 a 38	0	0,00	100,00	0,00	100,00	97 a 98	0	0,00	100,00	0,00	100,00
38 a 39	0	0,00	100,00	0,00	100,00	98 a 99	0	0,00	100,00	0,00	100,00
39 a 40	0	0,00	100,00	0,00	100,00	99 a 100	0	0,00	100,00	0,00	100,00
40 a 41	0	0,00	100,00	0,00	100,00	100 a 101	0	0,00	100,00	0,00	100,00
41 a 42	0	0,00	100,00	0,00	100,00	101 a 102	0	0,00	100,00	0,00	100,00
42 a 43	0	0,00	100,00	0,00	100,00	102 a 103	0	0,00	100,00	0,00	100,00
43 a 44	0	0,00	100,00	0,00	100,00	103 a 104	0	0,00	100,00	0,00	100,00
44 a 45	0	0,00	100,00	0,00	100,00	104 a 105	0	0,00	100,00	0,00	100,00
45 a 46	0	0,00	100,00	0,00	100,00	105 a 106	0	0,00	100,00	0,00	100,00
46 a 47	0	0,00	100,00	0,00	100,00	106 a 107	0	0,00	100,00	0,00	100,00
47 a 48	0	0,00	100,00	0,00	100,00	107 a 108	0	0,00	100,00	0,00	100,00
48 a 49	0	0,00	100,00	0,00	100,00	108 a 109	0	0,00	100,00	0,00	100,00
49 a 50	0	0,00	100,00	0,00	100,00	109 a 110	0	0,00	100,00	0,00	100,00
50 a 51	0	0,00	100,00	0,00	100,00	110 a 111	0	0,00	100,00	0,00	100,00
51 a 52	0	0,00	100,00	0,00	100,00	111 a 112	0	0,00	100,00	0,00	100,00
52 a 53	0	0,00	100,00	0,00	100,00	112 a 113	0	0,00	100,00	0,00	100,00
53 a 54	0	0,00	100,00	0,00	100,00	113 a 114	0	0,00	100,00	0,00	100,00
54 a 55	0	0,00	100,00	0,00	100,00	114 a 115	0	0,00	100,00	0,00	100,00
55 a 56	0	0,00	100,00	0,00	100,00	115 a 116	0	0,00	100,00	0,00	100,00
56 a 57	0	0,00	100,00	0,00	100,00	116 a 117	0	0,00	100,00	0,00	100,00
57 a 58	0	0,00	100,00	0,00	100,00	117 a 118	0	0,00	100,00	0,00	100,00
58 a 59	0	0,00	100,00	0,00	100,00	118 a 119	0	0,00	100,00	0,00	100,00
59 a 60	0	0,00	100,00	0,00	100,00	119 a 120	0	0,00	100,00	0,00	100,00
						+ de 120	0	0,00	100,00	0,00	100,00

Total dos Vencimentos dos Servidores Ativos: R\$ 16.033.444,85 Vencimento Médio: R\$ 2.264,29

DISTRIBUIÇÃO DOS PARTICIPANTES EM MÚLTIPLOS DE SALÁRIOS MULHER



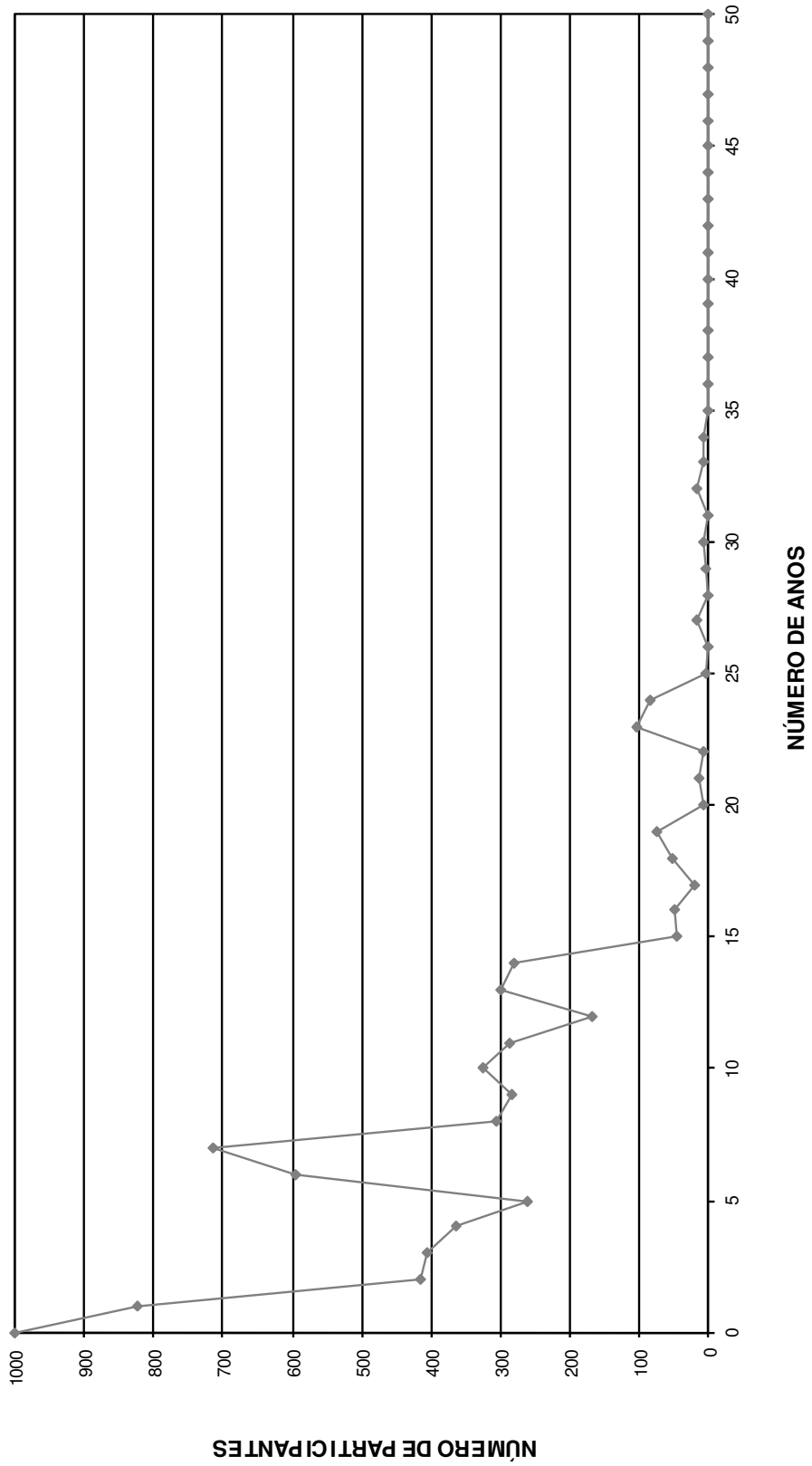
DISTRIBUIÇÃO DOS SERVIDORES POR TEMPO DE PREFEITURA E REMUNERAÇÃO
Instituto de Previdência Municipal de Praia Grande

(Mulheres)

Tempo Pref. em Anos	Servidores			Vencimentos			
	Número	%	% Acumulado	Na Faixa	%	% Acumulado	Médio
0	999	14,11	14,11	1.547.432,95	9,65	9,65	1.548,98
1	823	11,62	25,73	1.254.260,51	7,82	17,47	1.524,01
2	415	5,86	31,59	698.353,39	4,36	21,83	1.682,78
3	407	5,75	37,34	813.922,78	5,08	26,91	1.999,81
4	365	5,15	42,49	659.698,04	4,11	31,02	1.807,39
5	260	3,67	46,17	668.306,09	4,17	35,19	2.570,41
6	595	8,40	54,57	1.164.811,58	7,26	42,45	1.957,67
7	714	10,08	64,65	1.432.039,11	8,93	51,39	2.005,66
8	307	4,34	68,99	626.909,90	3,91	55,30	2.042,05
9	284	4,01	73,00	841.423,78	5,25	60,54	2.962,76
10	326	4,60	77,60	671.805,60	4,19	64,73	2.060,75
11	286	4,04	81,64	631.714,16	3,94	68,67	2.208,79
12	168	2,37	84,01	491.227,65	3,06	71,74	2.923,97
13	301	4,25	88,26	895.415,88	5,58	77,32	2.974,80
14	281	3,97	92,23	752.604,90	4,69	82,02	2.678,31
15	45	0,64	92,87	153.117,51	0,95	82,97	3.402,61
16	50	0,71	93,57	202.706,38	1,26	84,23	4.054,13
17	22	0,31	93,89	99.157,90	0,62	84,85	4.507,18
18	53	0,75	94,63	338.835,74	2,11	86,97	6.393,13
19	76	1,07	95,71	496.431,61	3,10	90,06	6.531,99
20	9	0,13	95,83	47.855,91	0,30	90,36	5.317,32
21	15	0,21	96,05	102.230,13	0,64	91,00	6.815,34
22	9	0,13	96,17	72.623,81	0,45	91,45	8.069,31
23	105	1,48	97,66	723.430,15	4,51	95,96	6.889,81
24	86	1,21	98,87	192.666,53	1,20	97,17	2.240,31
25	4	0,06	98,93	15.038,96	0,09	97,26	3.759,74
26	1	0,01	98,94	4.554,35	0,03	97,29	4.554,35
27	17	0,24	99,18	118.978,22	0,74	98,03	6.998,72
28	2	0,03	99,21	12.448,80	0,08	98,11	6.224,40
29	6	0,08	99,29	33.217,16	0,21	98,31	5.536,19
30	7	0,10	99,39	68.075,66	0,42	98,74	9.725,09
31	2	0,03	99,42	8.064,58	0,05	98,79	4.032,29
32	19	0,27	99,69	63.202,58	0,39	99,18	3.326,45
33	8	0,11	99,80	49.893,80	0,31	99,49	6.236,73
34	7	0,10	99,90	31.697,36	0,20	99,69	4.528,19
35	3	0,04	99,94	27.481,35	0,17	99,86	9.160,45
36	0	0,00	99,94	0,00	0,00	99,86	0,00
37	0	0,00	99,94	0,00	0,00	99,86	0,00
38	2	0,03	99,97	4.276,53	0,03	99,89	2.138,27
39	1	0,01	99,99	9.732,58	0,06	99,95	9.732,58
40	0	0,00	99,99	0,00	0,00	99,95	0,00
41	0	0,00	99,99	0,00	0,00	99,95	0,00
42	0	0,00	99,99	0,00	0,00	99,95	0,00
43	0	0,00	99,99	0,00	0,00	99,95	0,00
44	1	0,01	100,00	7.800,93	0,05	100,00	7.800,93
45	0	0,00	100,00	0,00	0,00	100,00	0,00
46	0	0,00	100,00	0,00	0,00	100,00	0,00
47	0	0,00	100,00	0,00	0,00	100,00	0,00
48	0	0,00	100,00	0,00	0,00	100,00	0,00
49	0	0,00	100,00	0,00	0,00	100,00	0,00
50	0	0,00	100,00	0,00	0,00	100,00	0,00
TOTAL	7.081		100,00	16.033.444,85		100,00	2.264,29

Tempo Médio de Participação na Prefeitura: 6,69 anos

**DISTRIBUIÇÃO DOS SERVIDORES POR TEMPO DE PREFEITURA
MULHER**



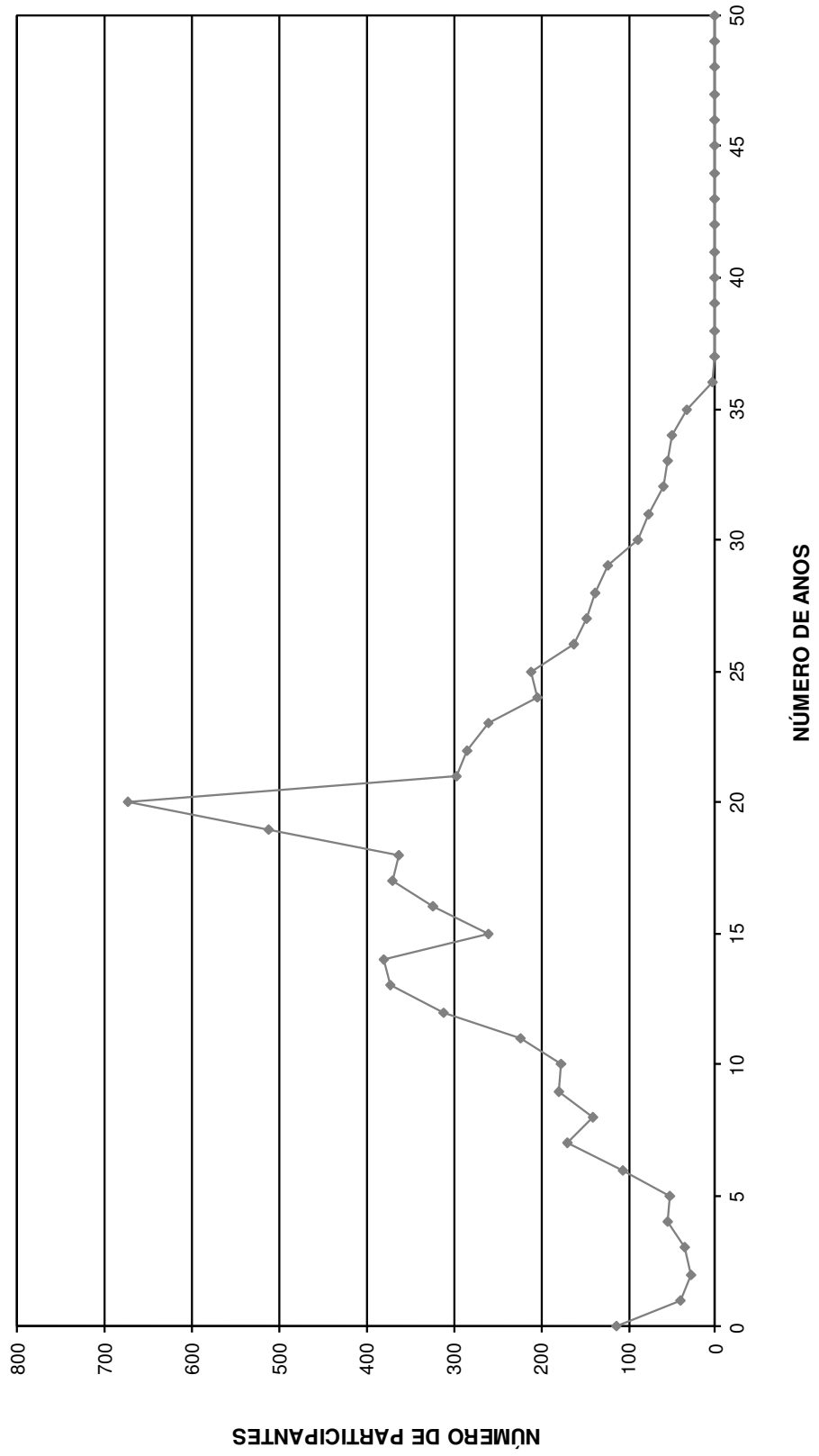
DISTRIBUIÇÃO DOS SERVIDORES POR ANOS PARA APOSENTAR E REMUNERAÇÃO
Instituto de Previdência Municipal de Praia Grande

(Mulheres)

Anos para Aposentar	Servidores			Vencimentos			
	Número	%	% Acumulado	Na Faixa	%	% Acumulado	Médio
0	113	1,60	1,60	485.335,97	3,03	3,03	4.295,01
1	39	0,55	2,15	167.419,83	1,04	4,07	4.292,82
2	28	0,40	2,54	143.379,33	0,89	4,97	5.120,69
3	36	0,51	3,05	157.547,79	0,98	5,95	4.376,33
4	56	0,79	3,84	297.485,91	1,86	7,80	5.312,25
5	53	0,75	4,59	252.946,17	1,58	9,38	4.772,57
6	106	1,50	6,09	451.513,43	2,82	12,20	4.259,56
7	171	2,41	8,50	608.540,83	3,80	15,99	3.558,72
8	140	1,98	10,48	434.993,70	2,71	18,71	3.107,10
9	179	2,53	13,01	486.308,39	3,03	21,74	2.716,81
10	176	2,49	15,49	466.582,70	2,91	24,65	2.651,04
11	223	3,15	18,64	604.484,39	3,77	28,42	2.710,69
12	311	4,39	23,03	716.190,06	4,47	32,89	2.302,86
13	374	5,28	28,32	841.589,98	5,25	38,13	2.250,24
14	381	5,38	33,70	850.802,65	5,31	43,44	2.233,08
15	261	3,69	37,38	648.565,47	4,05	47,49	2.484,93
16	323	4,56	41,94	707.844,24	4,41	51,90	2.191,47
17	370	5,23	47,17	787.045,05	4,91	56,81	2.127,15
18	363	5,13	52,29	743.142,71	4,63	61,44	2.047,23
19	511	7,22	59,51	971.065,24	6,06	67,50	1.900,32
20	674	9,52	69,03	1.230.564,31	7,67	75,18	1.825,76
21	297	4,19	73,22	627.254,69	3,91	79,09	2.111,97
22	284	4,01	77,23	576.876,55	3,60	82,69	2.031,26
23	261	3,69	80,92	511.981,96	3,19	85,88	1.961,62
24	203	2,87	83,79	401.030,17	2,50	88,38	1.975,52
25	211	2,98	86,77	362.097,72	2,26	90,64	1.716,10
26	163	2,30	89,07	309.165,55	1,93	92,57	1.896,72
27	147	2,08	91,15	257.933,08	1,61	94,18	1.754,65
28	138	1,95	93,09	259.547,23	1,62	95,79	1.880,78
29	123	1,74	94,83	203.602,16	1,27	97,06	1.655,30
30	89	1,26	96,09	125.199,69	0,78	97,85	1.406,74
31	77	1,09	97,18	105.150,25	0,66	98,50	1.365,59
32	60	0,85	98,02	76.742,35	0,48	98,98	1.279,04
33	54	0,76	98,79	65.624,67	0,41	99,39	1.215,27
34	49	0,69	99,48	57.044,33	0,36	99,75	1.164,17
35	33	0,47	99,94	36.466,18	0,23	99,97	1.105,04
36	4	0,06	100,00	4.380,12	0,03	100,00	1.095,03
37	0	0,00	100,00	0,00	0,00	100,00	0,00
38	0	0,00	100,00	0,00	0,00	100,00	0,00
39	0	0,00	100,00	0,00	0,00	100,00	0,00
40	0	0,00	100,00	0,00	0,00	100,00	0,00
41	0	0,00	100,00	0,00	0,00	100,00	0,00
42	0	0,00	100,00	0,00	0,00	100,00	0,00
43	0	0,00	100,00	0,00	0,00	100,00	0,00
44	0	0,00	100,00	0,00	0,00	100,00	0,00
45	0	0,00	100,00	0,00	0,00	100,00	0,00
46	0	0,00	100,00	0,00	0,00	100,00	0,00
47	0	0,00	100,00	0,00	0,00	100,00	0,00
48	0	0,00	100,00	0,00	0,00	100,00	0,00
49	0	0,00	100,00	0,00	0,00	100,00	0,00
50	0	0,00	100,00	0,00	0,00	100,00	0,00
TOTAL	7.081		100,00	16.033.444,85		100,00	2.264,29

PRAZO MÉDIO PARA APOSENTAR: 17,58 anos

DISTRIBUIÇÃO DOS PARTICIPANTES POR ANOS PARA APOSENTAR MULHER



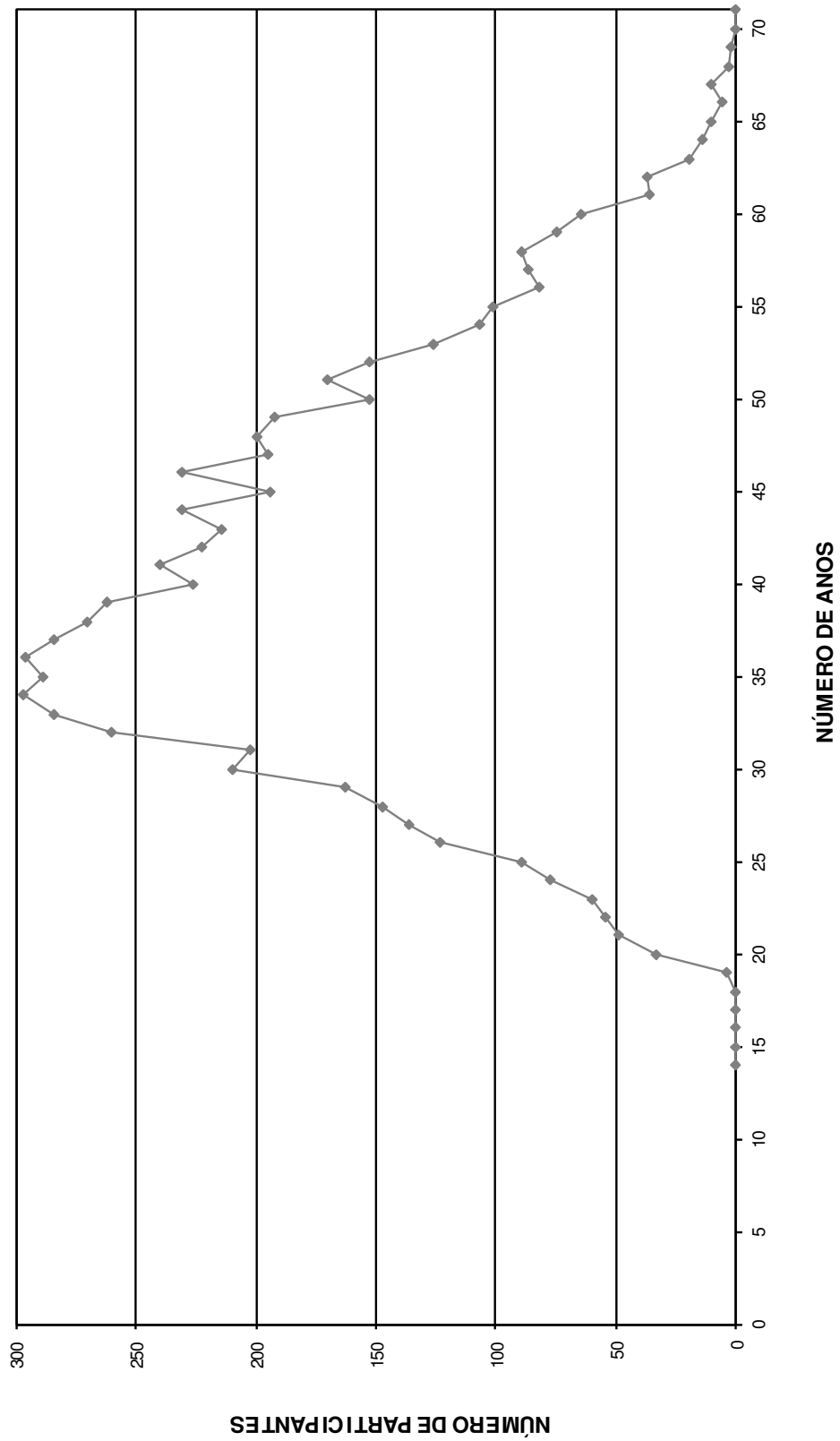
DISTRIBUIÇÃO DOS SERVIDORES POR IDADE E REMUNERAÇÃO
Instituto de Previdência Municipal de Praia Grande

(Mulheres)

Idade	Servidores			Vencimentos			
	Número	%	% Acumulado	Na Faixa	%	% Acumulado	Médio
14	0	0,00	0,00	0,00	0,00	0,00	0,00
15	0	0,00	0,00	0,00	0,00	0,00	0,00
16	0	0,00	0,00	0,00	0,00	0,00	0,00
17	0	0,00	0,00	0,00	0,00	0,00	0,00
18	0	0,00	0,00	0,00	0,00	0,00	0,00
19	4	0,06	0,06	4.380,12	0,03	0,03	1.095,03
20	33	0,47	0,52	36.466,18	0,23	0,25	1.105,04
21	49	0,69	1,21	57.044,33	0,36	0,61	1.164,17
22	54	0,76	1,98	65.624,67	0,41	1,02	1.215,27
23	60	0,85	2,82	76.742,35	0,48	1,50	1.279,04
24	77	1,09	3,91	105.150,25	0,66	2,15	1.365,59
25	89	1,26	5,17	125.199,69	0,78	2,94	1.406,74
26	123	1,74	6,91	203.602,16	1,27	4,21	1.655,30
27	136	1,92	8,83	241.429,79	1,51	5,71	1.775,22
28	147	2,08	10,90	257.933,08	1,61	7,32	1.754,65
29	163	2,30	13,20	309.165,55	1,93	9,25	1.896,72
30	210	2,97	16,17	359.738,64	2,24	11,49	1.713,04
31	202	2,85	19,02	391.729,08	2,44	13,93	1.939,25
32	260	3,67	22,69	509.981,96	3,18	17,12	1.961,47
33	284	4,01	26,71	590.993,99	3,69	20,80	2.080,96
34	297	4,19	30,90	627.254,69	3,91	24,71	2.111,97
35	289	4,08	34,98	562.502,47	3,51	28,22	1.946,38
36	296	4,18	39,16	635.935,26	3,97	32,19	2.148,43
37	284	4,01	43,17	613.637,21	3,83	36,02	2.160,69
38	270	3,81	46,98	569.216,96	3,55	39,57	2.108,21
39	262	3,70	50,68	574.513,74	3,58	43,15	2.192,80
40	226	3,19	53,88	516.195,49	3,22	46,37	2.284,05
41	240	3,39	57,27	579.005,51	3,61	49,98	2.412,52
42	223	3,15	60,42	548.680,03	3,42	53,40	2.460,45
43	214	3,02	63,44	564.833,96	3,52	56,92	2.639,41
44	231	3,26	66,70	517.676,39	3,23	60,15	2.241,02
45	194	2,74	69,44	450.977,53	2,81	62,97	2.324,63
46	231	3,26	72,70	646.733,73	4,03	67,00	2.799,71
47	195	2,75	75,46	530.145,23	3,31	70,31	2.718,69
48	200	2,82	78,28	618.785,70	3,86	74,17	3.093,93
49	192	2,71	80,99	623.193,82	3,89	78,05	3.245,80
50	153	2,16	83,15	436.808,67	2,72	80,78	2.854,96
51	170	2,40	85,55	529.402,20	3,30	84,08	3.114,13
52	153	2,16	87,71	401.733,19	2,51	86,58	2.625,71
53	126	1,78	89,49	315.569,38	1,97	88,55	2.504,52
54	107	1,51	91,00	277.378,08	1,73	90,28	2.592,32
55	101	1,43	92,43	238.995,51	1,49	91,77	2.366,29
56	82	1,16	93,59	184.693,78	1,15	92,92	2.252,36
57	87	1,23	94,82	191.040,37	1,19	94,12	2.195,87
58	89	1,26	96,07	214.557,07	1,34	95,45	2.410,75
59	75	1,06	97,13	172.418,28	1,08	96,53	2.298,91
60	65	0,92	98,05	190.801,36	1,19	97,72	2.935,41
61	36	0,51	98,56	110.149,30	0,69	98,41	3.059,70
62	37	0,52	99,08	97.210,61	0,61	99,01	2.627,31
63	20	0,28	99,36	36.686,78	0,23	99,24	1.834,34
64	14	0,20	99,56	44.051,13	0,27	99,52	3.146,51
65	10	0,14	99,70	26.952,94	0,17	99,68	2.695,29
66	6	0,08	99,79	21.174,30	0,13	99,82	3.529,05
67	10	0,14	99,93	21.748,17	0,14	99,95	2.174,82
68	3	0,04	99,97	4.834,11	0,03	99,98	1.611,37
69	2	0,03	100,00	2.770,06	0,02	100,00	1.385,03
70	0	0,00	100,00	0,00	0,00	100,00	0,00
>70	0	0,00	100,00	0,00	0,00	100,00	0,00
TOTAL	7.081		100,00	16.033.444,85		100,00	2.264,29

IDADE MÉDIA: 40,77 anos
TAXA ANUAL DE SOBREVIVÊNCIA: 0,9962
NÚMERO DE ÓBITOS ESPERADOS: 27

**DISTRIBUIÇÃO DOS PARTICIPANTES POR IDADE
MULHER**



HISTOGRAMAS

Aposentados

Distribuição dos Aposentados por Idade

Instituto de Previdência Municipal de Praia Grande

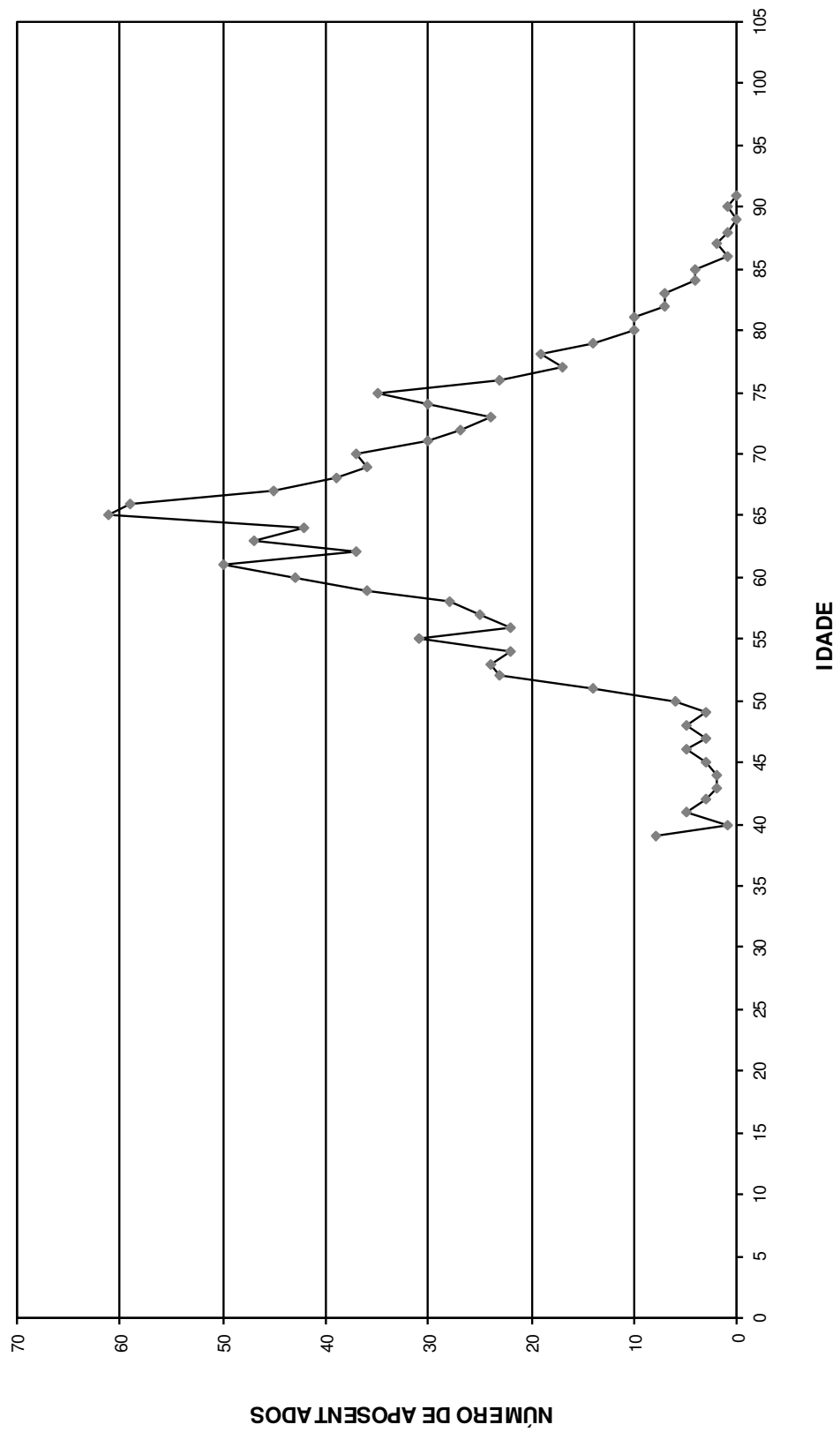
(Homens e Mulheres)			(Homens)			(Mulheres)		
Idade	Nº de Aposentados	Total dos Proventos	Idade	Nº de Aposentados	Total dos Proventos	Idade	Nº de Aposentadas	Total dos Proventos
<39	8	7.801,72	<39	5	4.916,56	<39	3	2.885,16
40	1	1.121,85	40	0	-	40	1	1.121,85
41	5	12.708,62	41	2	1.576,00	41	3	11.132,62
42	3	3.973,34	42	2	2.097,16	42	1	1.876,18
43	2	1.705,81	43	1	878,55	43	1	827,26
44	2	1.815,46	44	2	1.815,46	44	0	-
45	3	3.512,74	45	2	2.724,74	45	1	788,00
46	5	13.246,57	46	2	10.429,68	46	3	2.816,89
47	3	2.697,85	47	2	1.909,85	47	1	788,00
48	5	8.770,38	48	4	6.144,27	48	1	2.626,11
49	3	14.204,86	49	0	-	49	3	14.204,86
50	6	24.836,54	50	2	2.773,56	50	4	22.062,98
51	14	83.934,12	51	3	2.985,90	51	11	80.948,22
52	23	144.750,59	52	4	14.081,99	52	19	130.668,60
53	24	135.860,71	53	1	788,00	53	23	135.072,71
54	22	120.721,22	54	2	2.961,79	54	20	117.759,43
55	31	101.481,24	55	5	8.897,34	55	26	92.583,90
56	22	108.155,91	56	2	11.378,00	56	20	96.777,91
57	25	121.641,55	57	4	12.843,24	57	21	108.798,31
58	28	109.244,31	58	8	35.182,17	58	20	74.062,14
59	36	145.608,62	59	5	30.321,80	59	31	115.286,82
60	43	148.162,69	60	10	28.658,75	60	33	119.503,94
61	50	187.164,17	61	9	29.614,99	61	41	157.549,18
62	37	111.702,77	62	9	29.478,45	62	28	82.224,32
63	47	132.178,54	63	9	30.366,23	63	38	101.812,31
64	42	125.483,69	64	9	36.263,05	64	33	89.220,64
65	61	177.228,78	65	20	68.925,81	65	41	108.302,97
66	59	161.988,54	66	18	62.916,16	66	41	99.072,38
67	45	109.317,41	67	14	36.636,91	67	31	72.680,50
68	39	100.681,59	68	11	36.534,26	68	28	64.147,33
69	36	103.755,47	69	10	27.185,11	69	26	76.570,36
70	37	92.438,90	70	11	30.967,50	70	26	61.471,40
71	30	88.440,44	71	12	59.843,13	71	18	28.597,31
72	27	61.730,44	72	10	22.662,97	72	17	39.067,47
73	24	60.876,52	73	12	26.266,50	73	12	34.610,02
74	30	52.706,50	74	13	24.158,07	74	17	28.548,43
75	35	76.755,77	75	19	42.482,76	75	16	34.273,01
76	23	40.758,92	76	13	25.953,80	76	10	14.805,12
77	17	31.379,55	77	6	15.111,60	77	11	16.267,95
78	19	41.124,70	78	13	28.723,10	78	6	12.401,60
79	14	22.389,31	79	5	6.281,09	79	9	16.108,22
80	10	18.443,43	80	3	4.076,16	80	7	14.367,27
81	10	12.015,88	81	5	5.546,45	81	5	6.469,43
82	7	10.182,93	82	2	3.219,65	82	5	6.963,28
83	7	12.068,83	83	3	4.270,27	83	4	7.798,56
84	4	4.311,67	84	3	3.523,67	84	1	788,00
85	4	4.826,55	85	3	3.517,39	85	1	1.309,16
86	1	3.709,03	86	1	3.709,03	86	0	-
87	2	1.576,00	87	2	1.576,00	87	0	-
88	1	1.701,69	88	1	1.701,69	88	0	-
89	0	0,00	89	0	-	89	0	-
90	1	788,00	90	1	788,00	90	0	-
> 91	0	0,00	> 91	0	-	> 91	0	-
TOTAL	1.033	3.163.682,72	TOTAL	315	855.664,61	TOTAL	718	2.308.018,11

Idade Média = 64,74 anos

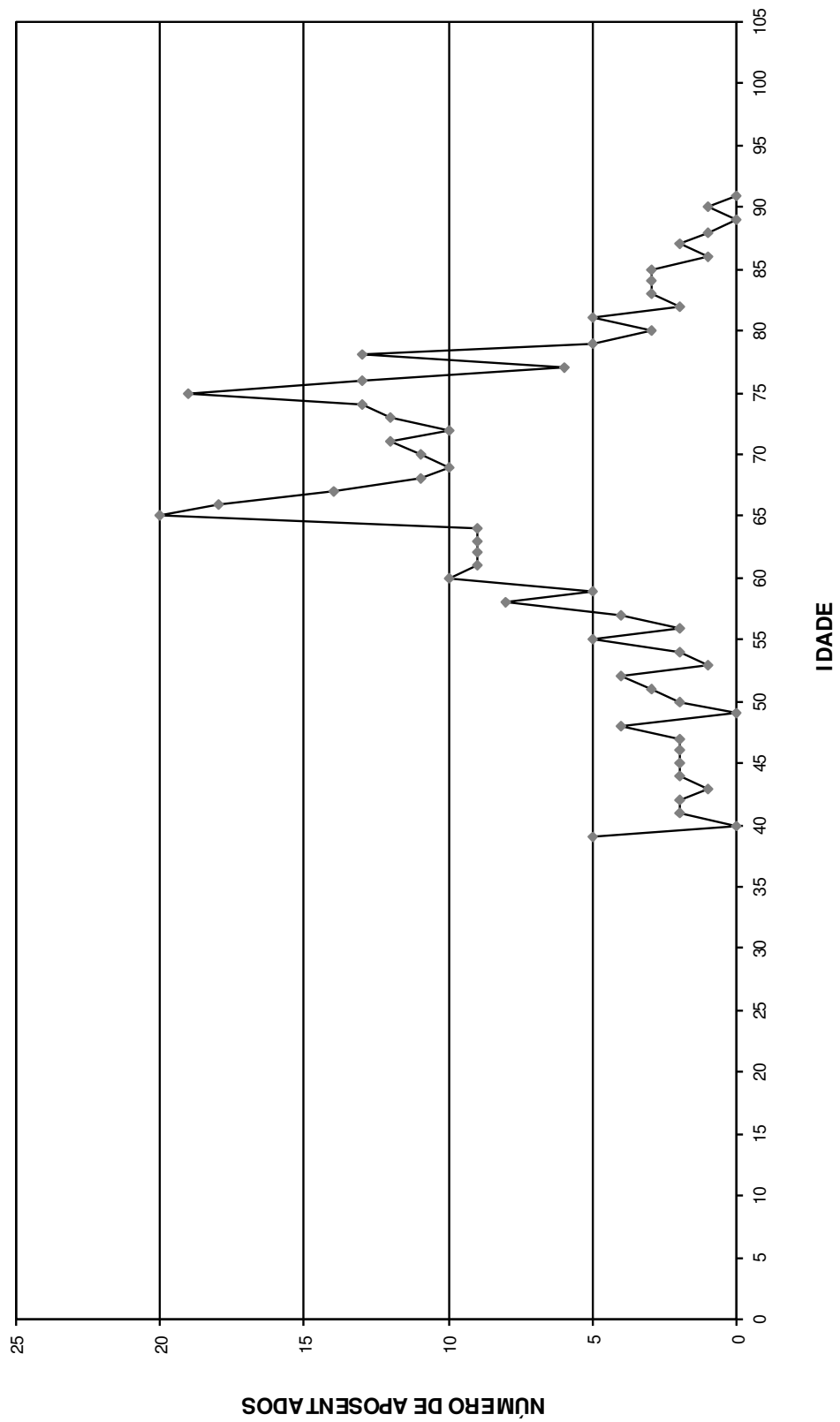
Idade Média = 67,1 anos

Idade Média = 63,73 anos

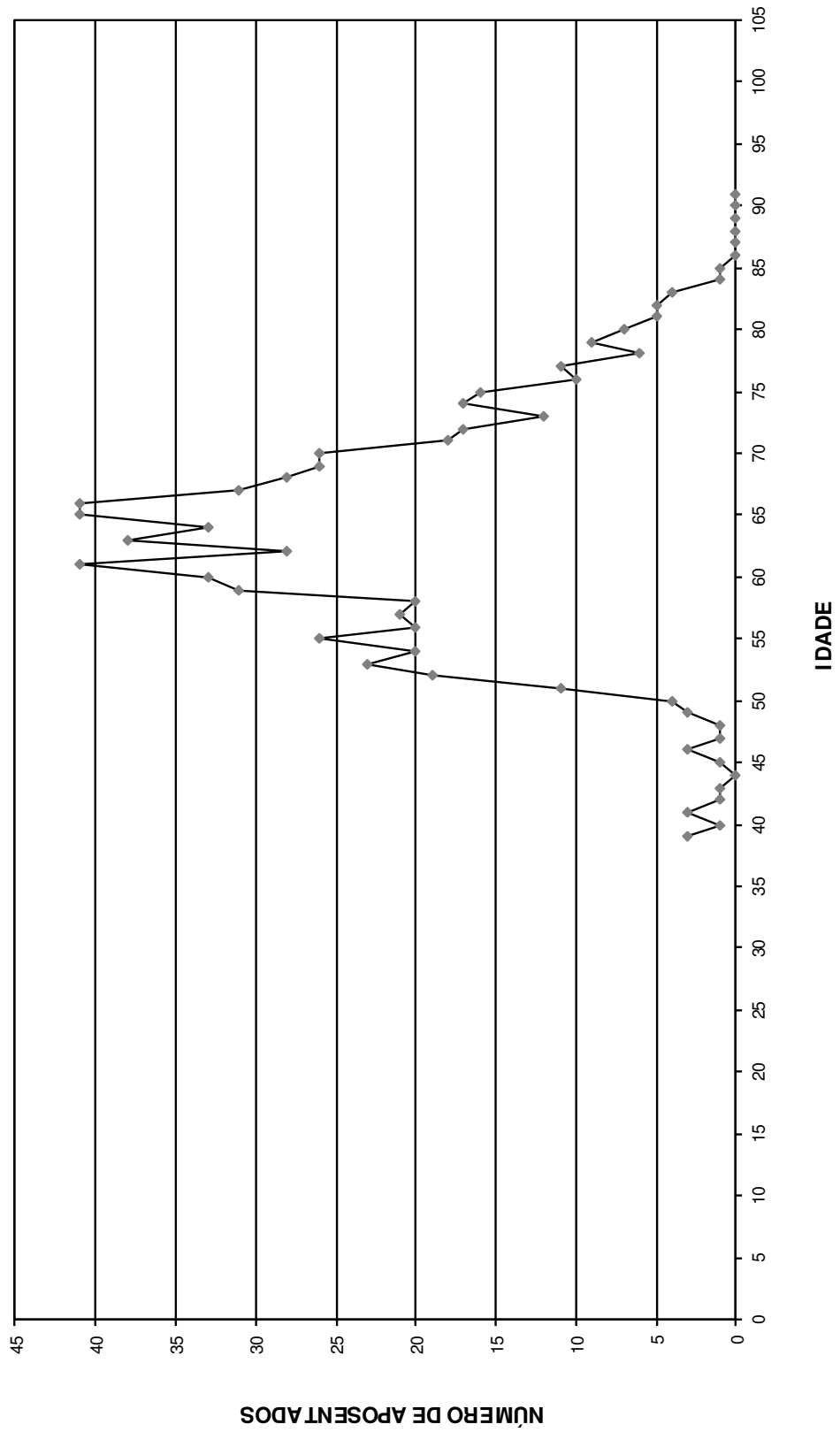
DISTRIBUIÇÃO DOS APOSENTADOS POR IDADE



DISTRIBUIÇÃO DOS APOSENTADOS POR IDADE - HOMEM



DISTRIBUIÇÃO DOS APOSENTADOS POR IDADE - MULHER



Distribuição dos Aposentados em Múltiplos de Salários

Instituto de Previdência Municipal de Praia Grande

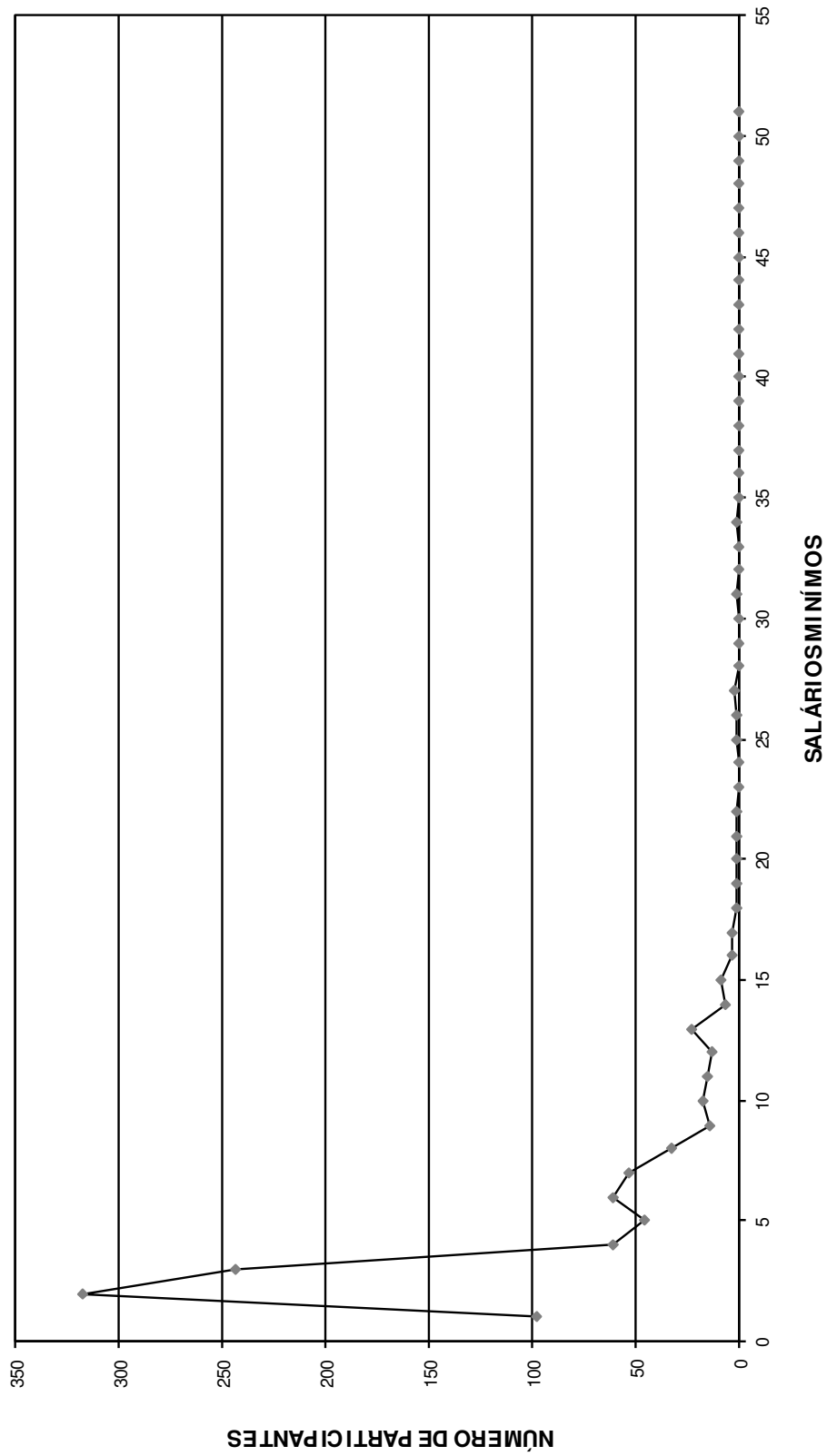
(Homens e Mulheres)			(Homens)			(Mulheres)		
Faixa em Mult.de Sal.	Nº de Aposent.	Total de Proventos	Faixa em Mult.de Sal.	Nº de Aposent.	Total de Proventos	Faixa em Mult.de Sal.	Nº de Aposent.	Total de Proventos
0 a 1	98	77.224,01	0 a 1	34	26.792,00	0 a 1	64	50.432,01
1 a 2	318	397.845,29	1 a 2	92	116.167,80	1 a 2	226	281.677,49
2 a 3	244	443.347,73	2 a 3	90	167.927,78	2 a 3	154	275.419,95
3 a 4	61	163.635,25	3 a 4	21	56.246,47	3 a 4	40	107.388,78
4 a 5	46	162.400,70	4 a 5	11	38.430,75	4 a 5	35	123.969,95
5 a 6	61	267.493,51	5 a 6	16	69.617,54	5 a 6	45	197.875,97
6 a 7	54	273.372,70	6 a 7	18	92.406,46	6 a 7	36	180.966,24
7 a 8	33	192.363,73	7 a 8	8	46.779,94	7 a 8	25	145.583,79
8 a 9	14	92.608,05	8 a 9	4	26.818,88	8 a 9	10	65.789,17
9 a 10	18	134.724,84	9 a 10	4	29.534,13	9 a 10	14	105.190,71
10 a 11	15	124.523,85	10 a 11	6	49.847,25	10 a 11	9	74.676,60
11 a 12	13	118.813,44	11 a 12	3	27.849,98	11 a 12	10	90.963,46
12 a 13	23	226.392,31	12 a 13	1	9.641,68	12 a 13	22	216.750,63
13 a 14	7	74.375,17	13 a 14	1	10.341,07	13 a 14	6	64.034,10
14 a 15	9	104.491,74	14 a 15	1	11.819,94	14 a 15	8	92.671,80
15 a 16	4	49.090,86	15 a 16	2	24.521,90	15 a 16	2	24.568,96
16 a 17	4	52.189,69	16 a 17	0	0,00	16 a 17	4	52.189,69
17 a 18	1	13.861,02	17 a 18	0	0,00	17 a 18	1	13.861,02
18 a 19	1	14.896,55	18 a 19	1	14.896,55	18 a 19	0	0,00
19 a 20	1	15.124,26	19 a 20	0	0,00	19 a 20	1	15.124,26
20 a 21	1	15.916,01	20 a 21	0	0,00	20 a 21	1	15.916,01
21 a 22	1	16.676,69	21 a 22	1	16.676,69	21 a 22	0	0,00
22 a 23	0	0,00	22 a 23	0	0,00	22 a 23	0	0,00
23 a 24	0	0,00	23 a 24	0	0,00	23 a 24	0	0,00
24 a 25	1	19.347,80	24 a 25	1	19.347,80	24 a 25	0	0,00
25 a 26	1	20.186,29	25 a 26	0	0,00	25 a 26	1	20.186,29
26 a 27	2	42.206,92	26 a 27	0	0,00	26 a 27	2	42.206,92
27 a 28	0	0,00	27 a 28	0	0,00	27 a 28	0	0,00
28 a 29	0	0,00	28 a 29	0	0,00	28 a 29	0	0,00
29 a 30	0	0,00	29 a 30	0	0,00	29 a 30	0	0,00
30 a 31	1	24.087,78	30 a 31	0	0,00	30 a 31	1	24.087,78
31 a 32	0	0,00	31 a 32	0	0,00	31 a 32	0	0,00
32 a 33	0	0,00	32 a 33	0	0,00	32 a 33	0	0,00
33 a 34	1	26.486,53	33 a 34	0	0,00	33 a 34	1	26.486,53
34 a 35	0	0,00	34 a 35	0	0,00	34 a 35	0	0,00
35 a 36	0	0,00	35 a 36	0	0,00	35 a 36	0	0,00
36 a 37	0	0,00	36 a 37	0	0,00	36 a 37	0	0,00
37 a 38	0	0,00	37 a 38	0	0,00	37 a 38	0	0,00
38 a 39	0	0,00	38 a 39	0	0,00	38 a 39	0	0,00
39 a 40	0	0,00	39 a 40	0	0,00	39 a 40	0	0,00
40 a 41	0	0,00	40 a 41	0	0,00	40 a 41	0	0,00
41 a 42	0	0,00	41 a 42	0	0,00	41 a 42	0	0,00
42 a 43	0	0,00	42 a 43	0	0,00	42 a 43	0	0,00
43 a 44	0	0,00	43 a 44	0	0,00	43 a 44	0	0,00
44 a 45	0	0,00	44 a 45	0	0,00	44 a 45	0	0,00
45 a 46	0	0,00	45 a 46	0	0,00	45 a 46	0	0,00
46 a 47	0	0,00	46 a 47	0	0,00	46 a 47	0	0,00
47 a 48	0	0,00	47 a 48	0	0,00	47 a 48	0	0,00
48 a 49	0	0,00	48 a 49	0	0,00	48 a 49	0	0,00
49 a 50	0	0,00	49 a 50	0	0,00	49 a 50	0	0,00
+ de 51	0	0,00	+ de 51	0	0,00	+ de 51	0	0,00
TOTAL	1.033	3.163.682,72	TOTAL	315	855.664,61	TOTAL	718	2.308.018,11

Provento Médio= R\$ 3.062,62

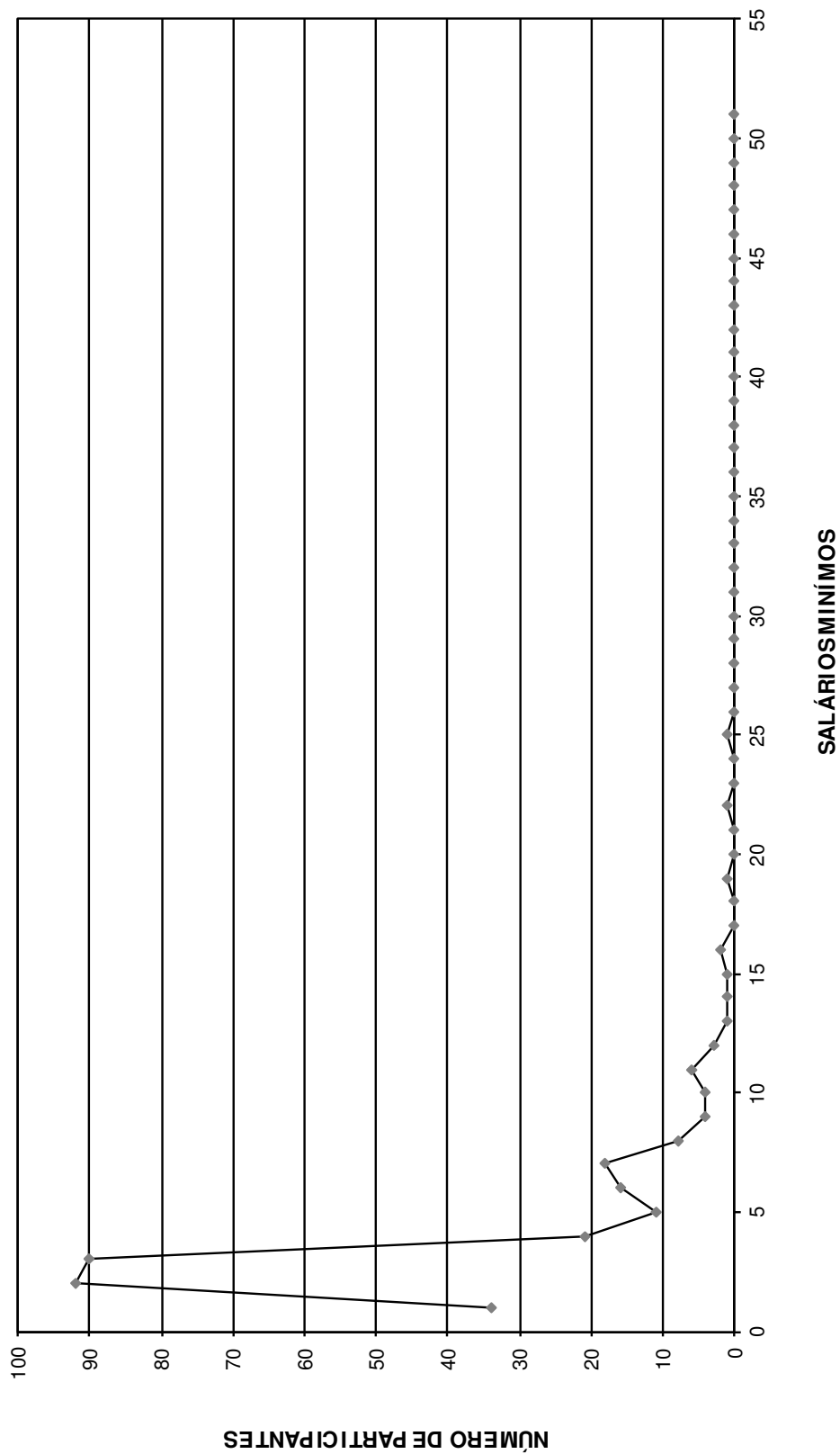
Provento Médio= R\$ 2.716,40

Provento Médio= R\$ 3.214,51

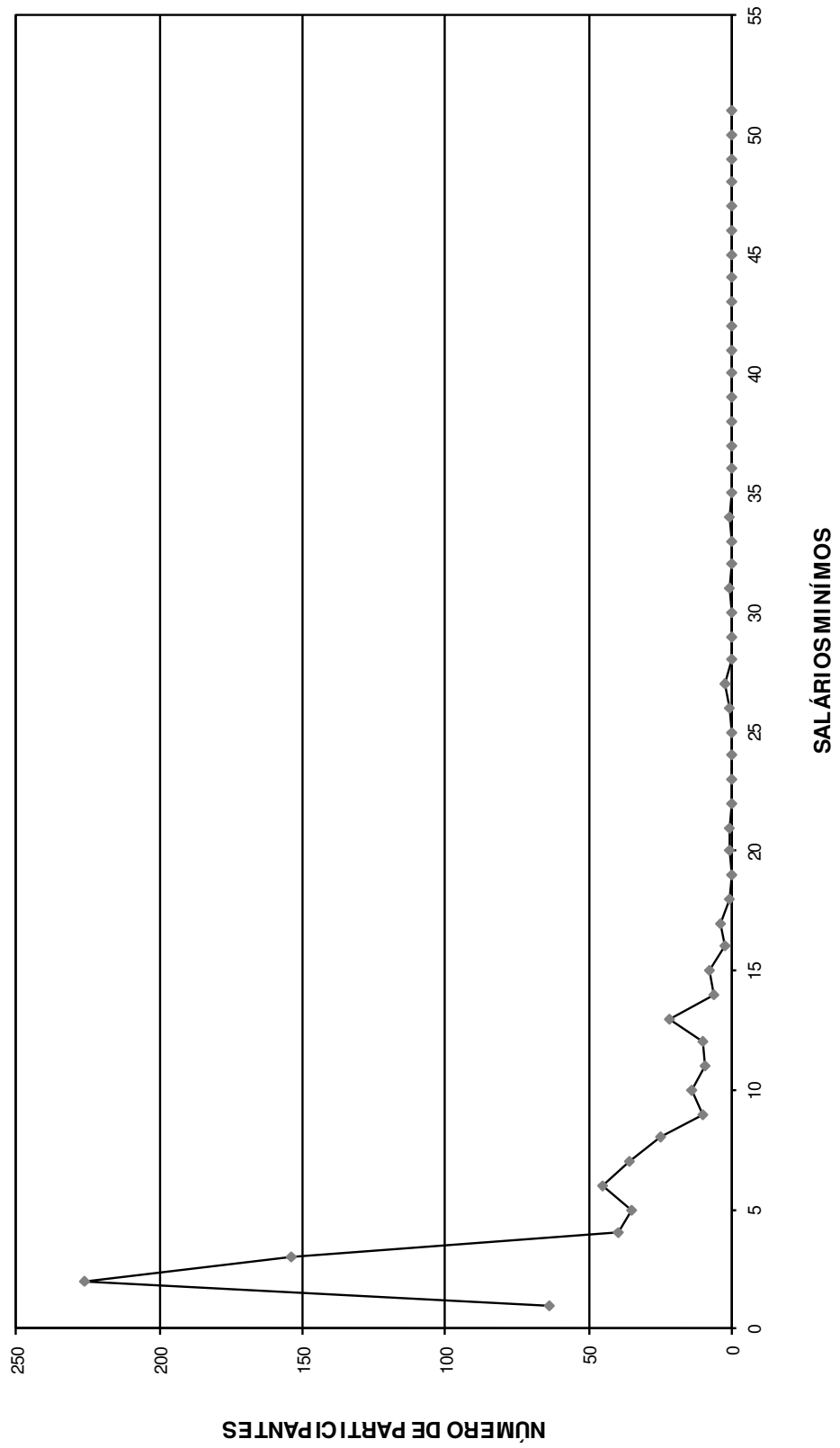
DISTRIBUIÇÃO DOS APOSENTADOS EM MÚLTIPLOS DE SALÁRIOS



DISTRIBUIÇÃO DOS APOSENTADOS EM MÚLTIPLOS DE SALÁRIO HOMEM



DISTRIBUIÇÃO DOS APOSENTADOS EM MÚLTIPLOS DE SALÁRIOS MULHER



FLUXO DAS APOSENTADORIAS

Fluxo das aposentadorias

Instituto de Previdência Municipal de Praia Grande

(Valores em R\$)

Ano da Aposentadoria	Número de Partic.	Vencimentos	Provento Mensal		Valor Atual do Provento	
			Projetada	Proporcional	Projetada	Proporcional
2015	172	856.288,09	856.288,09	856.288,09	125.547.828,32	125.547.828,32
2016	56	250.494,36	251.644,89	245.184,56	37.373.568,24	36.518.837,37
2017	49	245.742,46	249.173,81	234.036,96	33.421.182,07	31.464.039,54
2018	64	243.266,27	249.629,58	218.035,08	30.611.898,23	26.892.748,53
2019	93	434.839,87	450.832,51	379.939,84	52.339.287,09	44.380.744,77
2020	99	424.156,62	443.713,79	349.918,11	47.732.133,11	38.271.832,41
2021	165	646.473,26	682.963,21	517.670,61	68.641.699,08	52.533.230,36
2022	236	838.860,04	894.250,20	639.283,07	83.853.791,58	60.470.324,30
2023	194	594.875,77	640.974,26	422.781,79	55.587.978,07	37.151.518,96
2024	238	708.886,96	771.015,89	477.965,43	62.432.032,69	39.271.359,55
2025	248	667.367,89	733.679,93	401.326,28	53.424.851,51	30.011.071,40
2026	284	772.224,32	856.578,00	444.181,20	59.956.767,32	31.764.516,91
2027	381	903.728,67	1.012.954,71	476.524,32	65.573.168,52	31.576.464,92
2028	448	1.046.560,04	1.184.619,23	499.732,55	72.807.471,78	31.296.749,88
2029	457	1.039.338,41	1.188.454,69	475.760,89	69.621.533,32	28.474.395,14
2030	318	812.959,93	937.985,88	341.485,88	52.524.964,32	19.642.992,44
2031	419	960.594,65	1.121.166,16	370.769,58	57.250.718,16	19.644.837,55
2032	466	1.028.592,82	1.211.787,67	360.737,57	59.469.962,34	18.183.613,70
2033	464	991.511,65	1.179.921,43	316.906,74	54.303.618,53	15.229.891,43
2034	631	1.258.314,93	1.512.475,81	322.569,90	65.619.514,71	14.568.300,65
2035	781	1.491.231,39	1.809.991,95	271.963,92	73.072.304,53	11.586.996,18
2036	414	975.385,57	1.196.333,95	304.186,88	48.122.618,42	12.221.846,87
2037	394	826.668,90	1.024.144,83	248.732,47	39.310.685,00	9.457.565,71
2038	390	822.927,05	1.029.617,49	230.836,75	36.753.698,43	8.171.079,11
2039	315	640.366,72	809.220,72	161.768,39	26.997.293,20	5.361.840,28
2040	349	721.929,96	921.391,58	180.206,78	28.609.806,84	5.516.624,18
2041	299	629.055,21	810.896,25	140.997,29	23.576.000,25	4.014.329,18
2042	274	525.316,17	683.742,72	112.919,63	18.777.811,89	3.035.412,34
2043	258	511.790,57	673.119,36	97.586,04	17.313.688,72	2.459.530,11
2044	218	401.402,27	533.146,04	64.584,36	12.984.242,94	1.534.753,78
2045	168	324.573,64	435.533,01	40.611,21	9.481.306,12	887.767,13
2046	146	239.012,37	323.863,96	30.001,78	6.916.062,72	624.516,75
2047	112	186.481,97	255.159,73	19.399,30	5.112.911,58	381.225,40
2048	106	158.189,35	218.649,99	15.229,31	4.120.336,16	279.068,36
2049	91	133.065,52	185.759,05	10.695,68	3.302.158,99	185.533,70
2050	63	82.332,69	116.047,63	6.548,00	1.944.685,09	107.477,57
2051	47	71.429,52	101.762,21	5.435,25	1.511.487,62	80.206,43
2052	25	38.099,86	54.785,83	2.957,51	761.342,90	41.136,30
2053	34	43.036,33	62.500,54	2.574,74	817.699,18	33.769,60
2054	31	40.779,63	59.815,66	1.956,45	736.582,21	24.058,88
2055	13	16.095,22	23.838,28	610,18	276.802,21	7.113,40
2056	3	3.740,17	5.605,90	39,27	60.554,93	423,17
2057	1	1.309,16	1.971,92	15,84	20.674,28	166,06
2058	0	0,00	0,00	0,00	0,00	0,00
2059	0	0,00	0,00	0,00	0,00	0,00
2060	0	0,00	0,00	0,00	0,00	0,00
2061	0	0,00	0,00	0,00	0,00	0,00
2062	0	0,00	0,00	0,00	0,00	0,00
2063	0	0,00	0,00	0,00	0,00	0,00
2064	0	0,00	0,00	0,00	0,00	0,00
	10.014	23.609.296,25	27.767.008,33	10.300.955,46	1.568.674.723,20	798.907.738,59

Provisão Matemática de Benefícios à Conceder **Iminentes**

Provisão Matemática de Benefícios a Conceder - Iminentes

Instituto de Previdência Municipal de Praia Grande

Data do cálculo: 31/12/2015

Aposentadoria por tempo de serviço e/ou idade

Número de complementações por ano: 13

Taxa de capitalização ao ano: 0,00%

valores em R\$

Ord	Nº do Registro	Idade	Esperança de Vida	Valor do Provento	Provisão
1	000003084	55	25,69	11.291,65	1.801.104,11
2	000000367	63	19,55	9.643,63	1.309.844,93
3	000009636	55	25,69	1.262,89	200.932,57
4	000006826	67	16,72	12.055,63	1.489.935,56
5	000000495	54	26,50	19.062,52	3.055.740,63
6	000003096	49	30,64	11.935,32	2.044.786,14
7	000006568	61	21,04	10.001,65	1.431.878,28
8	000006044	59	22,56	1.533,20	225.934,37
9	000007065	62	20,29	10.702,58	1.498.712,84
10	000005823	62	20,29	1.626,45	229.741,32
11	000006056	59	22,56	1.589,29	234.915,80
12	000009924	63	19,55	5.745,88	787.598,92
13	000002978	64	18,83	1.645,39	219.310,23
14	000000556	61	21,04	6.743,72	962.247,57
15	000000459	63	19,55	5.673,85	783.386,11
16	000003076	56	24,90	1.854,64	290.565,46
17	000005777	57	24,11	4.715,09	726.903,24
18	000003189	52	28,13	1.920,10	319.822,07
19	000003345	62	20,29	1.861,77	263.435,44
20	000006642	58	23,33	9.491,36	1.438.789,09
21	000006013	60	21,79	1.533,20	225.233,69
22	000002063	60	21,79	4.788,66	703.474,80
23	000002357	61	21,04	3.645,00	516.625,65
24	000003050	53	27,31	6.075,35	989.227,80
25	000006406	55	25,69	9.878,90	1.577.746,61
26	000001821	58	23,33	9.471,65	1.425.439,09
27	000005900	59	22,56	1.290,13	193.311,68
28	000006401	65	18,11	7.660,54	1.015.213,81
29	000001845	58	23,33	3.848,72	586.793,42
30	000003359	55	25,69	1.920,10	307.042,92
31	000005743	64	18,83	4.393,61	585.614,13
32	000006032	55	25,69	1.290,13	203.709,74
33	000002093	56	24,90	1.985,56	311.897,56
34	000005793	59	22,56	4.554,35	677.289,85
35	000006023	58	23,33	1.533,20	232.081,32
36	000005964	61	21,04	1.589,29	229.043,26
37	000006773	61	21,04	8.968,42	1.279.685,45
38	000005601	62	20,29	3.358,17	475.172,00
39	000005740	66	17,41	4.393,61	560.518,60
40	000006051	59	22,56	1.354,65	202.063,94
41	000008099	64	18,83	4.715,09	639.250,56

valores em R\$

Ord	Nº do Registro	Idade	Esperança de Vida	Valor do Provento	Provisão
42	00002051	63	19,55	3.145,00	428.738,06
43	00009997	62	20,29	5.745,88	800.404,71
44	00005953	55	25,69	1.609,88	256.464,33
45	00001963	56	24,90	2.290,97	355.609,83
46	00000340	65	18,11	7.800,93	1.017.665,36
47	00006098	59	22,56	1.589,29	234.557,83
48	00005960	60	21,79	1.533,20	222.746,25
49	00009228	55	25,69	7.341,67	1.162.192,72
50	00006650	56	24,90	1.533,20	238.620,87
51	00006706	59	22,56	1.533,20	225.934,37
52	000013599	67	16,72	3.502,68	436.632,72
53	00005904	60	21,79	1.589,29	233.473,55
54	00006028	63	19,55	1.234,04	169.767,82
55	00007763	57	24,11	4.745,68	733.636,94
56	00005773	68	16,04	2.506,27	307.053,39
57	00006546	57	24,11	9.491,36	1.469.291,66
58	00006786	60	21,79	10.114,93	1.478.893,84
59	00006480	62	20,29	1.781,60	249.047,69
60	00005933	59	22,56	1.450,13	214.672,93
61	00003503	61	21,04	2.992,82	428.464,70
62	00003067	61	21,04	4.202,10	600.589,67
63	00005746	60	21,79	12.073,91	1.762.516,00
64	00002744	52	28,13	9.993,57	1.646.146,82
65	00005990	66	17,41	1.725,51	219.224,76
66	00009639	64	18,83	4.393,61	583.380,44
67	00001610	63	19,55	2.202,24	300.217,52
68	00002499	61	21,04	2.070,19	293.912,25
69	00002008	64	18,83	3.451,60	458.301,02
70	00006695	61	21,04	2.190,71	313.631,26
71	00002142	65	18,11	1.645,39	216.777,78
72	000018370	70	14,73	5.846,45	678.180,53
73	00003942	68	16,04	1.589,29	195.568,75
74	00002436	60	21,79	1.701,48	247.194,29
75	000010333	61	21,04	2.919,37	415.863,73
76	00005615	55	25,69	1.533,20	242.706,89
77	00006817	60	21,79	21.107,75	3.105.711,61
78	00002529	61	21,04	2.108,31	300.830,43
79	00002722	53	27,31	4.876,49	794.021,66
80	00005771	57	24,11	1.569,05	240.558,79
81	00005882	67	16,72	1.889,29	237.026,64
82	00001194	65	18,11	2.843,81	376.140,10
83	00003388	65	18,11	1.861,77	242.876,02
84	00006776	63	19,55	4.393,61	607.719,72
85	00000799	62	20,29	10.836,73	1.506.918,36
86	00006156	60	21,79	1.533,20	223.456,95
87	00006099	56	24,90	1.533,20	241.156,48
88	00003419	67	16,72	2.089,29	261.560,20
89	00002549	64	18,83	1.927,48	257.889,28
90	00002930	57	24,11	1.727,68	267.082,88

valores em R\$

Ord	Nº do Registro	Idade	Esperança de Vida	Valor do Provento	Provisão
91	000006300	64	18,83	4.393,61	585.614,13
92	000007675	60	21,79	1.320,29	194.262,30
93	000000496	58	23,33	3.542,34	531.555,47
94	000002950	60	21,79	3.420,10	502.427,44
95	000003564	55	25,69	1.854,64	296.575,22
96	000005879	60	21,79	1.589,29	230.158,42
97	000006129	55	25,69	1.533,20	243.015,25
98	000006108	61	21,04	1.569,05	225.379,07
99	000006761	55	25,69	5.626,68	892.971,64
100	000005943	59	22,56	1.533,20	227.315,70
101	000002985	55	25,69	6.476,25	1.035.616,22
102	000007895	62	20,29	7.660,54	1.083.945,76
103	000006073	59	22,56	1.533,20	228.006,37
104	000006151	59	22,56	1.626,45	240.042,15
105	000006646	59	22,56	1.262,89	187.523,38
106	000008320	59	22,56	2.138,80	315.176,38
107	000006627	58	23,33	1.533,20	233.087,73
108	000005911	60	21,79	1.533,20	223.456,95
109	000002892	56	24,90	2.185,56	339.699,65
110	000006479	57	24,11	8.771,24	1.344.762,05
111	000006092	55	25,69	1.609,88	255.816,75
112	000005897	57	24,11	1.533,20	237.018,12
113	000007878	57	24,11	5.150,75	791.876,89
114	000006066	69	15,38	1.533,20	180.776,77
115	000000819	62	20,29	3.268,86	455.354,26
116	000006426	61	21,04	4.271,46	609.485,87
117	000003410	67	16,72	2.612,85	325.709,40
118	000008436	63	19,55	1.694,67	234.405,05
119	000005895	61	21,04	1.533,20	220.594,66
120	000006567	64	18,83	11.881,45	1.610.833,20
121	000007117	55	25,69	7.635,12	1.219.395,35
122	000006380	55	25,69	5.797,34	916.557,96
123	000002784	53	27,31	4.024,53	658.358,04
124	000006792	60	21,79	20.487,02	3.009.631,57
125	000006348	56	24,90	3.533,50	555.782,96
126	000005741	66	17,41	8.536,39	1.086.789,68
127	000003385	59	22,56	1.645,39	243.208,04
128	000006060	60	21,79	1.589,29	233.473,55
129	000006168	67	16,72	6.513,19	808.433,80
130	000007119	62	20,29	1.569,05	222.016,35
131	000006148	55	25,69	4.554,35	722.789,53
132	000000829	61	21,04	6.751,48	964.962,55
133	000006455	59	22,56	4.714,76	703.268,73
134	000002095	64	18,83	4.876,49	659.892,84
135	000006898	63	19,55	6.340,90	865.996,48
136	000006193	56	24,90	4.393,61	683.803,17
137	000006398	57	24,11	7.266,15	1.117.098,72
138	000005737	60	21,79	4.554,35	661.664,75
139	000006083	62	20,29	1.533,20	214.698,37

valores em R\$

Ord	Nº do Registro	Idade	Esperança de Vida	Valor do Provento	Provisão
140	000005994	57	24,11	2.061,37	319.544,63
141	000007779	62	20,29	9.222,98	1.305.026,81
142	000006464	55	25,69	3.408,79	543.042,36
143	000005797	57	24,11	3.697,05	566.027,00
144	000005984	55	25,69	1.533,20	241.781,80
145	000005926	57	24,11	1.533,20	236.692,18
146	000005752	63	19,55	4.393,61	598.953,20
147	000003047	51	28,96	7.921,64	1.329.444,52
148	000006118	60	21,79	1.290,13	189.525,66
149	000010364	62	20,29	11.047,43	1.549.699,57
150	000005954	56	24,90	1.609,88	253.217,45
151	000005878	55	25,69	12.716,46	2.013.026,63
152	000002830	61	21,04	1.638,80	235.397,99
153	000006154	61	21,04	1.533,20	219.499,36
154	000006551	60	21,79	4.919,30	713.545,24
155	000009108	60	21,79	12.224,44	1.790.156,44
156	000006091	59	22,56	1.609,88	241.222,68
157	000003060	54	26,50	6.696,59	1.082.637,07
158	000001689	56	24,90	14.453,75	2.249.521,49
159	000001910	56	24,90	7.704,63	1.202.302,03
160	000006212	60	21,79	4.714,76	681.691,21
161	000006662	61	21,04	1.958,17	278.474,67
162	000001831	62	20,29	3.399,98	476.938,76
163	000003262	55	25,69	2.198,51	351.121,25
164	000006570	55	25,69	3.408,79	544.413,54
165	000005955	58	23,33	1.533,20	232.416,79
166	000000006	61	21,04	21.726,89	3.136.381,96
167	000000008	61	21,04	9.732,58	1.381.769,05
168	000000010	58	23,33	9.609,78	1.454.637,64
169	000000018	53	27,31	10.915,60	1.783.569,26
170	000000020	64	18,83	6.847,08	919.593,54
171	000000003	64	18,83	33.763,15	4.560.289,98
172	000000371	57	24,11	22.780,67	3.482.930,90
Totais				856.288,09	125.547.828,32

Provisão Matemática de Benefícios Concedidos **Aposentadoria**

Provisão Matemática de Benefícios Concedidos

Instituto de Previdência Municipal de Praia Grande

Apos. por Tempo de Serviço e/ou Idade

Número de Complementações: 13

Correção Aplicada: 10%

Taxa de Capitalização ao Ano: 6%

Tábua de Sobrevida: IBGE 2013 - ambos os sexos / homens mulheres

(Valores em R\$)

Ord	Código do aposentado	Idade	Esperança de Vida	Valor do Provento	Provisão Matemática de Benef. Concedidos	Valor Atual dos Benefícios Futuros
00001	000002036	65	18,11	1.638,36	233.704,88	233.704,88
00002	000009927	70	14,73	4.164,18	522.552,47	522.552,47
00003	000003433	67	16,72	1.527,30	212.119,49	212.119,49
00004	000009126	79	9,66	6.189,02	567.902,42	583.726,82
00005	000006257	66	17,41	2.113,04	298.978,24	298.978,24
00006	000001595	83	7,86	1.515,14	121.091,73	121.091,73
00007	000007049	67	16,72	1.302,31	178.193,28	178.193,28
00008	000006355	53	27,31	10.240,32	1.722.253,47	1.831.994,89
00009	000003027	67	16,72	1.572,66	218.419,32	218.419,32
00010	000019455	65	18,11	3.172,17	456.108,96	456.108,96
00011	000002367	81	8,73	966,69	82.951,65	82.951,65
00012	000001902	64	18,83	2.422,38	359.902,16	359.902,16
00013	000009628	74	12,30	823,59	93.092,23	93.092,23
00014	000020834	67	16,72	1.072,48	146.115,75	146.115,75
00015	000001633	57	24,11	4.464,61	759.204,81	759.204,81
00016	000003424	75	11,74	1.349,66	147.652,17	147.652,17
00017	000027528	61	21,04	4.619,23	731.069,14	731.069,14
00018	000031986	36	42,13	788,00	167.710,52	167.710,52
00019	000025733	41	37,62	788,00	162.013,97	162.013,97
00020	000002077	74	12,30	1.479,05	165.387,68	165.387,68
00021	000002479	67	16,72	1.544,79	212.279,23	212.279,23
00022	000001163	71	14,10	1.813,66	222.098,45	222.098,45
00023	000009170	69	15,38	3.404,11	440.490,17	440.490,17
00024	000002818	71	14,10	1.441,35	175.631,15	175.631,15
00025	000002457	70	14,73	1.845,39	233.242,96	233.242,96
00026	000001724	69	15,38	2.541,81	331.953,52	331.953,52
00027	000027860	38	40,32	1.177,94	247.024,38	247.024,38
00028	000023909	61	21,04	788,00	124.094,73	124.094,73
00029	000000485	60	21,79	4.636,08	750.348,10	750.348,10
00030	000006357	72	13,48	3.128,18	371.661,55	371.661,55
00031	000005831	60	21,79	5.453,15	853.487,24	867.297,78
00032	000026169	38	40,32	788,00	165.845,19	165.845,19
00033	000000045	71	14,10	4.933,56	596.058,90	599.666,35
00034	000013428	67	16,72	788,00	107.589,43	107.589,43
00035	000002062	83	7,86	1.117,06	88.964,15	88.964,15
00036	000001991	70	14,73	1.645,39	206.972,07	206.972,07
00037	000008264	63	19,55	1.201,36	179.492,04	179.492,04
00038	000006364	52	28,13	9.379,51	1.621.689,85	1.716.627,92
00039	000009111	60	21,79	4.655,96	741.695,49	741.695,49
00040	000017490	45	34,08	1.546,80	306.096,19	306.096,19
00041	000005902	74	12,30	1.232,72	135.975,38	135.975,38
00042	000001274	66	17,41	3.258,59	458.232,99	458.232,99
00043	000001588	83	7,86	1.727,68	140.978,71	140.978,71
00044	000005896	54	26,50	788,00	140.135,47	140.135,47
00045	000009207	56	24,90	3.385,54	581.142,22	581.142,22
00046	000018690	58	23,33	1.386,33	232.169,15	232.169,15
00047	000001479	68	16,04	1.128,83	152.462,65	152.462,65
00048	000009208	56	24,90	10.394,53	1.687.158,29	1.796.083,42
00049	000009629	79	9,66	788,00	74.321,42	74.321,42
00050	000002691	67	16,72	3.560,93	493.514,52	493.514,52

(Valores em R\$)

Ord	Código do aposentado	Idade	Esperança de Vida	Valor do Provento	Provisão Matemática de Benef. Concedidos	Valor Atual dos Benefícios Futuros
00051	000003268	65	18,11	1.668,78	241.370,18	241.370,18
00052	000014820	59	22,56	788,00	129.489,90	129.489,90
00053	000008424	66	17,41	1.149,13	160.262,90	160.262,90
00054	000008448	66	17,41	3.341,37	473.744,88	473.744,88
00055	000009198	52	28,13	7.705,72	1.338.581,27	1.399.347,16
00056	000022236	56	24,90	8.231,29	1.338.443,31	1.405.448,52
00057	000022052	67	16,72	1.143,29	156.434,79	156.434,79
00058	000019103	67	16,72	1.853,39	255.774,96	255.774,96
00059	000001497	76	11,19	1.937,33	200.309,85	200.309,85
00060	000003039	59	22,56	2.876,49	468.409,73	468.409,73
00061	000000547	60	21,79	2.681,48	427.160,38	427.160,38
00062	000018724	41	37,62	1.291,91	264.701,83	264.701,83
00063	000006438	50	29,80	1.968,80	369.922,38	369.922,38
00064	000007703	55	25,69	3.087,98	537.029,73	537.029,73
00065	000009032	66	17,41	2.668,66	377.594,02	377.594,02
00066	000001537	75	11,74	1.686,70	184.524,19	184.524,19
00067	000006582	65	18,11	2.448,04	350.596,23	350.596,23
00068	000001126	75	11,74	3.276,72	352.547,77	352.547,77
00069	000011784	70	14,73	802,67	101.451,25	101.451,25
00070	000002053	58	23,33	5.707,71	937.986,68	957.245,88
00071	000002533	60	21,79	1.589,66	253.638,48	253.638,48
00072	000009094	70	14,73	3.009,34	380.357,19	380.357,19
00073	000006190	64	18,83	1.367,12	200.824,57	200.824,57
00074	000001780	73	12,88	1.664,90	193.248,24	193.248,24
00075	000018563	61	21,04	1.445,61	225.762,24	225.762,24
00076	000002484	72	13,48	1.861,77	222.331,79	222.331,79
00077	000008224	63	19,55	2.988,30	454.672,52	454.672,52
00078	000021693	66	17,41	788,00	111.952,15	111.952,15
00079	000005786	60	21,79	8.101,46	1.242.139,51	1.302.957,04
00080	000002220	73	12,88	1.472,09	170.868,40	170.868,40
00081	000002813	71	14,10	1.559,20	193.303,18	193.303,18
00082	000006631	70	14,73	893,78	112.966,85	112.966,85
00083	000001070	65	18,11	2.213,69	316.403,48	316.403,48
00084	000003242	70	14,73	1.321,50	166.230,25	166.230,25
00085	000001965	64	18,83	2.009,73	299.155,15	299.155,15
00086	000016830	63	19,55	14.896,55	2.072.592,61	2.242.002,00
00087	000001287	76	11,19	1.981,94	204.329,37	204.329,37
00088	000006618	69	15,38	2.029,81	260.832,96	260.832,96
00089	000001507	77	10,66	3.298,47	329.307,44	329.307,44
00090	000006058	75	11,74	1.008,24	107.566,85	107.566,85
00091	000009084	65	18,11	8.229,38	1.129.093,88	1.185.600,62
00092	000002574	66	17,41	1.762,12	245.753,27	245.753,27
00093	000002586	65	18,11	1.360,56	196.014,86	196.014,86
00094	000001246	75	11,74	2.129,66	231.058,74	231.058,74
00095	000002128	61	21,04	2.422,38	380.208,88	380.208,88
00096	000002648	54	26,50	1.848,75	327.185,17	327.185,17
00097	000014503	78	10,15	788,00	77.055,81	77.055,81
00098	000001718	84	7,44	1.079,58	82.962,24	82.962,24
00099	000000347	65	18,11	5.358,22	754.933,56	765.852,26
00100	000001984	62	20,29	1.719,37	266.229,98	266.229,98
00101	000002513	66	17,41	1.645,39	231.856,38	231.856,38
00102	000006624	71	14,10	4.115,01	503.918,79	503.918,79
00103	000003315	62	20,29	1.290,13	199.765,78	199.765,78
00104	000001598	73	12,88	2.134,33	245.138,74	245.138,74
00105	000001981	72	13,48	1.425,24	168.466,23	168.466,23
00106	000003199	62	20,29	1.645,39	256.100,08	256.100,08
00107	000030849	76	11,19	788,00	83.832,51	83.832,51
00108	000008298	58	23,33	2.720,81	449.761,26	449.761,26
00109	000003431	71	14,10	1.668,78	206.382,09	206.382,09
00110	000000376	63	19,55	5.674,71	843.439,45	860.298,47

(Valores em R\$)

Ord	Código do aposentado	Idade	Esperança de Vida	Valor do Provento	Provisão Matemática de Benef. Concedidos	Valor Atual dos Benefícios Futuros
00111	000003156	60	21,79	1.854,64	297.335,91	297.335,91
00112	000000478	74	12,30	5.323,70	579.224,03	587.231,58
00113	000000392	78	10,15	6.201,23	589.858,98	606.396,92
00114	000001541	63	19,55	1.963,27	296.558,78	296.558,78
00115	000007842	60	21,79	10.647,69	1.588.775,94	1.693.464,86
00116	000001554	79	9,66	1.853,66	174.300,97	174.300,97
00117	000005809	59	22,56	1.626,45	266.061,21	266.061,21
00118	000009030	69	15,38	4.808,88	620.200,95	622.266,72
00119	000001913	76	11,19	1.861,77	193.054,31	193.054,31
00120	000001143	77	10,66	5.137,51	518.244,92	523.555,74
00121	000000024	63	19,55	4.987,32	753.409,74	758.825,20
00122	000013519	65	18,11	788,00	114.872,75	114.872,75
00123	000002640	78	10,15	788,00	76.366,53	76.366,53
00124	000008395	66	17,41	1.108,15	157.436,27	157.436,27
00125	000002606	74	12,30	1.645,39	184.486,43	184.486,43
00126	000009978	78	10,15	788,00	76.366,53	76.366,53
00127	000006133	67	16,72	1.234,04	169.214,56	169.214,56
00128	000001087	73	12,88	1.650,65	190.589,92	190.589,92
00129	000003094	65	18,11	1.290,13	184.398,73	184.398,73
00130	000007295	76	11,19	1.121,85	117.000,31	117.000,31
00131	000021796	60	21,79	1.075,04	171.802,27	171.802,27
00132	000001347	77	10,66	2.054,56	206.944,40	206.944,40
00133	000000401	68	16,04	1.592,07	210.772,83	210.772,83
00134	000020827	56	24,90	1.264,89	216.548,44	216.548,44
00135	000027644	74	12,30	1.444,29	164.126,62	164.126,62
00136	000008218	71	14,10	1.326,02	164.394,48	164.394,48
00137	000001264	74	12,30	1.991,85	224.539,74	224.539,74
00138	000005526	49	30,64	1.399,92	263.821,22	263.821,22
00139	000005602	66	17,41	1.374,62	191.312,62	191.312,62
00140	000008303	72	13,48	1.284,98	155.016,32	155.016,32
00141	000005940	67	16,72	1.234,04	169.939,70	169.939,70
00142	000002976	52	28,13	1.290,13	234.547,46	234.547,46
00143	000008013	69	15,38	2.619,69	343.693,36	343.693,36
00144	000009958	56	24,90	4.039,18	697.016,30	697.016,30
00145	000006167	76	11,19	1.118,80	119.025,14	119.025,14
00146	000003101	75	11,74	1.302,77	142.522,42	142.522,42
00147	000006310	57	24,11	5.120,16	862.143,43	870.680,78
00148	000006471	64	18,83	3.188,70	473.757,23	473.757,23
00149	000001381	63	19,55	4.987,32	739.824,56	745.142,38
00150	000018959	52	28,13	1.032,93	188.207,34	188.207,34
00151	000009540	72	13,48	2.244,73	271.481,10	271.481,10
00152	000006656	69	15,38	1.667,73	215.803,45	215.803,45
00153	000006439	53	27,31	8.802,80	1.510.812,65	1.593.216,46
00154	000009159	60	21,79	4.317,46	698.779,56	698.779,56
00155	000000372	65	18,11	2.327,70	334.024,49	334.024,49
00156	000006305	53	27,31	7.652,82	1.324.042,46	1.383.482,76
00157	000003289	64	18,83	1.377,74	201.999,36	201.999,36
00158	000009832	69	15,38	1.265,74	166.439,29	166.439,29
00159	000002631	63	19,55	2.116,70	317.412,03	317.412,03
00160	000003304	56	24,90	1.609,88	278.905,28	278.905,28
00161	000009129	60	21,79	2.413,15	389.952,35	389.952,35
00162	000006367	57	24,11	12.636,46	1.980.441,24	2.128.138,75
00163	000001045	75	11,74	1.650,65	181.077,69	181.077,69
00164	000005945	64	18,83	1.099,30	161.482,86	161.482,86
00165	000005937	63	19,55	1.533,20	233.277,75	233.277,75
00166	000006657	67	16,72	1.700,82	230.722,00	230.722,00
00167	000000358	65	18,11	3.270,70	466.551,04	466.551,04
00168	000000081	69	15,38	6.040,20	776.113,66	796.068,69
00169	000002110	64	18,83	1.577,03	235.187,25	235.187,25
00170	000005849	77	10,66	1.507,24	152.262,05	152.262,05

(Valores em R\$)

Ord	Código do aposentado	Idade	Esperança de Vida	Valor do Provento	Provisão Matemática de Benef. Concedidos	Valor Atual dos Benefícios Futuros
00171	000000321	72	13,48	5.674,71	654.230,44	667.307,46
00172	000000033	68	16,04	5.069,80	680.200,10	686.246,00
00173	000007583	70	14,73	3.375,54	427.660,03	427.660,03
00174	000000282	69	15,38	2.481,18	323.292,42	323.292,42
00175	000002348	80	9,19	1.295,35	115.539,30	115.539,30
00176	000002130	65	18,11	1.386,29	199.721,76	199.721,76
00177	000005975	60	21,79	793,61	126.826,91	126.826,91
00178	000002360	77	10,66	1.564,22	160.796,31	160.796,31
00179	000008220	79	9,66	1.109,04	103.966,85	103.966,85
00180	000005805	59	22,56	1.193,41	195.222,79	195.222,79
00181	000005908	67	16,72	788,00	107.589,43	107.589,43
00182	000006595	65	18,11	5.120,16	728.981,07	736.199,78
00183	000014909	50	29,80	2.824,37	527.977,06	527.977,06
00184	000000126	78	10,15	10.341,07	941.650,18	1.002.172,13
00185	000009201	75	11,74	1.697,72	186.241,31	186.241,31
00186	000000230	69	15,38	3.907,63	512.666,18	512.666,18
00187	000025367	66	17,41	911,07	128.909,11	128.909,11
00188	000018407	42	36,72	788,00	160.435,41	160.435,41
00189	000006663	68	16,04	1.860,66	251.305,47	251.305,47
00190	000006609	59	22,56	6.482,16	1.033.882,66	1.066.801,80
00191	000023892	55	25,69	788,00	137.040,86	137.040,86
00192	000006353	52	28,13	11.751,91	1.990.310,79	2.131.744,49
00193	000000361	64	18,83	15.916,01	2.180.804,85	2.364.701,84
00194	000000223	68	16,04	5.850,22	774.217,32	791.883,33
00195	000006080	61	21,04	1.533,20	241.449,30	241.449,30
00196	000011293	42	36,72	1.309,16	266.542,66	266.542,66
00197	000002125	78	10,15	1.629,42	161.710,83	161.710,83
00198	000006012	57	24,11	1.533,20	259.285,78	259.285,78
00199	000014906	65	18,11	4.088,16	591.306,16	591.306,16
00200	000002475	68	16,04	1.407,01	186.272,89	186.272,89
00201	000001290	78	10,15	2.713,85	267.751,88	267.751,88
00202	000002489	64	18,83	1.645,39	245.381,98	245.381,98
00203	000009820	55	25,69	1.121,85	196.589,78	196.589,78
00204	000002940	75	11,74	1.044,84	112.730,90	112.730,90
00205	000001581	63	19,55	1.923,96	289.565,18	289.565,18
00206	000006315	58	23,33	3.810,17	634.422,26	634.422,26
00207	000001583	80	9,19	1.464,59	132.712,08	132.712,08
00208	000000369	62	20,29	7.055,28	1.046.246,08	1.086.768,11
00209	000013516	68	16,04	788,00	106.429,28	106.429,28
00210	000000429	74	12,30	2.443,11	272.448,79	272.448,79
00211	000009162	66	17,41	3.695,90	515.447,02	515.447,02
00212	000007670	70	14,73	1.342,37	169.665,14	169.665,14
00213	000000638	73	12,88	5.754,30	652.274,90	666.162,46
00214	000002947	64	18,83	8.589,20	1.205.133,00	1.268.924,87
00215	000003443	64	18,83	1.727,68	252.340,15	252.340,15
00216	000003312	55	25,69	1.727,68	303.135,92	303.135,92
00217	000002481	56	24,90	1.596,31	276.554,33	276.554,33
00218	000007723	82	8,29	1.688,23	140.126,00	140.126,00
00219	000006016	63	19,55	788,00	119.462,53	119.462,53
00220	000000316	69	15,38	3.154,77	411.059,76	411.059,76
00221	000006312	53	27,31	7.241,01	1.250.515,21	1.301.470,11
00222	000009116	57	24,11	4.348,46	741.487,34	741.487,34
00223	000000303	64	18,83	6.933,42	989.293,18	1.026.247,04
00224	000018561	60	21,79	788,00	126.934,86	126.934,86
00225	000000635	62	20,29	4.544,01	704.821,71	704.821,71
00226	000003316	58	23,33	3.533,50	585.803,23	585.803,23
00227	000027231	46	33,21	1.240,89	242.681,52	242.681,52
00228	000000359	63	19,55	4.926,21	743.790,98	748.175,74
00229	000014886	61	21,04	4.520,12	713.015,34	713.015,34
00230	000005913	79	9,66	788,00	75.222,28	75.222,28

(Valores em R\$)

Ord	Código do aposentado	Idade	Esperança de Vida	Valor do Provento	Provisão Matemática de Benef. Concedidos	Valor Atual dos Benefícios Futuros
00231	000007406	58	23,33	1.121,85	185.176,48	185.176,48
00232	000006485	69	15,38	1.177,94	151.719,40	151.719,40
00233	000006102	65	18,11	1.081,14	157.606,00	157.606,00
00234	000003348	64	18,83	1.207,36	178.031,65	178.031,65
00235	000019913	51	28,96	1.080,43	200.519,06	200.519,06
00236	000006317	66	17,41	874,20	122.426,31	122.426,31
00237	000005865	56	24,90	9.731,06	1.566.352,44	1.661.526,19
00238	000002603	65	18,11	1.668,78	239.469,60	239.469,60
00239	000012148	59	22,56	1.183,38	191.822,88	191.822,88
00240	000006170	76	11,19	788,00	81.710,85	81.710,85
00241	000001982	72	13,48	1.616,26	192.521,11	192.521,11
00242	000008456	65	18,11	1.039,72	149.199,61	149.199,61
00243	000011096	60	21,79	3.536,28	570.542,70	570.542,70
00244	000002446	60	21,79	1.927,48	307.048,00	307.048,00
00245	000002847	53	27,31	7.681,40	1.330.176,56	1.390.254,57
00246	000003537	56	24,90	1.920,10	331.776,40	331.776,40
00247	000002032	76	11,19	1.688,81	175.624,64	175.624,64
00248	000020600	64	18,83	2.357,27	346.273,72	346.273,72
00249	000008149	66	17,41	1.428,71	201.323,42	201.323,42
00250	000021697	66	17,41	788,00	110.582,76	110.582,76
00251	000009196	55	25,69	5.120,16	880.592,76	889.312,81
00252	000002957	61	21,04	1.727,68	269.360,82	269.360,82
00253	000017851	60	21,79	788,01	125.329,27	125.329,27
00254	000002515	83	7,86	857,90	70.484,75	70.484,75
00255	000006857	67	16,72	3.091,88	422.149,26	422.149,26
00256	000003561	60	21,79	3.154,31	504.894,84	504.894,84
00257	000008454	72	13,48	1.117,96	133.846,61	133.846,61
00258	000000231	70	14,73	8.339,57	1.010.130,75	1.061.602,04
00259	000013569	70	14,73	4.220,44	527.066,78	527.066,78
00260	000009212	63	19,55	2.327,98	350.372,12	350.372,12
00261	000005999	63	19,55	1.114,61	169.283,11	169.283,11
00262	000000538	62	20,29	2.385,79	370.060,06	370.060,06
00263	000005938	64	18,83	1.318,24	192.538,48	192.538,48
00264	000002785	63	19,55	1.445,61	216.381,40	216.381,40
00265	000002698	78	10,15	1.295,35	128.178,56	128.178,56
00266	000001746	79	9,66	1.409,75	132.559,80	132.559,80
00267	000006106	63	19,55	1.296,84	193.757,46	193.757,46
00268	000008435	66	17,41	1.150,11	160.732,68	160.732,68
00269	000003417	75	11,74	788,00	85.019,67	85.019,67
00270	000002265	67	16,72	1.645,39	224.169,59	224.169,59
00271	000008300	78	10,15	1.326,02	128.893,67	128.893,67
00272	000002194	70	14,73	1.441,85	180.499,29	180.499,29
00273	000002715	63	19,55	1.645,39	250.347,56	250.347,56
00274	000006122	63	19,55	967,60	146.955,74	146.955,74
00275	000006069	69	15,38	1.234,04	162.270,88	162.270,88
00276	000009087	60	21,79	4.194,98	667.191,78	667.191,78
00277	000003498	61	21,04	1.400,36	219.795,95	219.795,95
00278	000001383	74	12,30	1.427,04	161.733,95	161.733,95
00279	000002466	73	12,88	1.589,29	182.054,62	182.054,62
00280	000002593	66	17,41	1.727,68	244.953,28	244.953,28
00281	000005853	57	24,11	1.301,09	219.119,92	219.119,92
00282	000008020	81	8,73	1.506,51	133.521,64	133.521,64
00283	000001330	74	12,30	1.951,57	218.816,31	218.816,31
00284	000005784	52	28,13	4.554,30	835.371,44	835.371,44
00285	000018767	40	38,51	1.121,85	232.344,31	232.344,31
00286	000006157	63	19,55	1.533,20	232.436,48	232.436,48
00287	000006869	64	18,83	9.686,56	1.362.188,59	1.444.585,95
00288	000018008	38	40,32	788,00	165.052,31	165.052,31
00289	000000568	64	18,83	4.710,25	697.744,07	698.502,60
00290	000002279	63	19,55	1.500,55	225.839,95	225.839,95

(Valores em R\$)

Ord	Código do aposentado	Idade	Esperança de Vida	Valor do Provento	Provisão Matemática de Benef. Concedidos	Valor Atual dos Benefícios Futuros
00291	000002031	69	15,38	1.343,27	173.818,48	173.818,48
00292	000011751	62	20,29	788,00	122.015,17	122.015,17
00293	000006320	66	17,41	1.206,04	168.898,45	168.898,45
00294	000022250	59	22,56	12.404,77	1.887.065,79	2.026.148,60
00295	000005795	69	15,38	1.959,05	258.193,17	258.193,17
00296	000001049	78	10,15	3.071,72	303.955,42	303.955,42
00297	000000479	69	15,38	5.375,23	696.528,10	706.819,31
00298	000000256	75	11,74	6.206,45	649.504,33	667.762,32
00299	000001469	71	14,10	4.175,62	510.073,99	510.073,99
00300	000002583	76	11,19	2.508,27	262.343,61	262.343,61
00301	000001115	74	12,30	2.575,65	284.107,48	284.107,48
00302	000002569	75	11,74	1.667,59	178.916,33	178.916,33
00303	000026734	45	34,08	1.177,94	233.294,92	233.294,92
00304	000002347	79	9,66	1.377,91	131.928,76	131.928,76
00305	000008059	75	11,74	6.777,40	708.120,64	733.275,98
00306	000001285	71	14,10	2.243,25	272.663,46	272.663,46
00307	000005637	69	15,38	1.332,49	174.817,62	174.817,62
00308	000002781	60	21,79	1.963,94	316.861,68	316.861,68
00309	000008476	62	20,29	4.715,04	725.417,51	726.286,57
00310	000002798	73	12,88	1.371,88	156.732,76	156.732,76
00311	000002255	57	24,11	5.042,74	846.917,88	853.977,81
00312	000006555	59	22,56	1.534,80	250.688,48	250.688,48
00313	000002046	64	18,83	2.528,28	372.101,37	372.101,37
00314	000002694	85	7,04	1.709,63	126.128,45	126.128,45
00315	000009141	57	24,11	4.380,86	736.767,44	736.767,44
00316	000003070	69	15,38	1.234,04	161.901,35	161.901,35
00317	000001536	77	10,66	1.869,76	186.116,69	186.116,69
00318	000001950	76	11,19	1.059,59	112.092,02	112.092,02
00319	000001343	72	13,48	1.623,97	195.416,78	195.416,78
00320	000003317	60	21,79	1.727,68	276.100,75	276.100,75
00321	000006432	54	26,50	11.185,46	1.866.113,12	1.993.999,84
00322	000006666	65	18,11	1.187,64	171.778,71	171.778,71
00323	000001005	74	12,30	1.755,39	196.819,98	196.819,98
00324	000001424	66	17,41	5.912,77	807.133,21	826.334,34
00325	000005837	60	21,79	4.554,30	727.823,23	727.823,23
00326	000000596	88	5,87	1.701,69	107.927,87	107.927,87
00327	000006090	69	15,38	884,43	114.179,97	114.179,97
00328	000002794	77	10,66	1.260,28	125.448,80	125.448,80
00329	000005331	85	7,04	1.309,16	95.852,73	95.852,73
00330	000018686	72	13,48	1.205,50	141.758,64	141.758,64
00331	000031380	62	20,29	911,14	140.837,74	140.837,74
00332	000003295	54	26,50	3.795,56	677.440,07	677.440,07
00333	000003490	62	20,29	4.876,49	747.551,04	751.155,70
00334	000005828	71	14,10	1.326,02	163.187,41	163.187,41
00335	000006086	74	12,30	788,00	87.636,78	87.636,78
00336	000001130	68	16,04	4.892,07	647.223,48	650.563,38
00337	000000118	75	11,74	5.327,01	566.875,26	574.746,98
00338	000001635	61	21,04	4.914,03	775.928,85	780.300,47
00339	000010448	74	12,30	1.576,09	174.328,43	174.328,43
00340	000006059	71	14,10	1.701,48	210.426,18	210.426,18
00341	000008043	80	9,19	2.009,12	180.914,14	180.914,14
00342	000007355	64	18,83	1.679,23	245.733,22	245.733,22
00343	000024722	34	43,95	1.374,62	296.016,28	296.016,28
00344	000008989	59	22,56	3.582,73	590.515,62	590.515,62
00345	000001652	80	9,19	1.383,13	126.115,40	126.115,40
00346	000001611	82	8,29	1.418,68	119.345,77	119.345,77
00347	000009127	80	9,19	1.567,13	142.892,73	142.892,73
00348	000006415	76	11,19	788,00	82.418,07	82.418,07
00349	000021664	68	16,04	788,00	106.663,35	106.663,35
00350	000000545	62	20,29	3.533,50	542.389,34	542.389,34

(Valores em R\$)

Ord	Código do aposentado	Idade	Esperança de Vida	Valor do Provento	Provisão Matemática de Benef. Concedidos	Valor Atual dos Benefícios Futuros
00351	000017850	61	21,04	788,00	122.856,27	122.856,27
00352	000009148	70	14,73	4.655,96	588.477,16	588.477,16
00353	000014890	52	28,13	832,27	150.970,10	150.970,10
00354	000008022	77	10,66	1.647,95	168.915,65	168.915,65
00355	000000618	52	28,13	10.601,74	1.808.662,49	1.927.411,34
00356	000020248	56	24,90	1.428,04	244.479,62	244.479,62
00357	000009142	64	18,83	5.716,74	835.280,79	852.554,70
00358	000007786	64	18,83	5.601,19	819.944,02	835.322,38
00359	000003222	80	9,19	788,00	71.180,14	71.180,14
00360	000027151	47	32,35	788,00	153.037,09	153.037,09
00361	000007710	53	27,31	10.240,32	1.742.369,61	1.853.392,82
00362	000000329	68	16,04	5.674,71	751.421,04	766.440,75
00363	000003494	67	16,72	1.355,34	188.236,77	188.236,77
00364	000002544	71	14,10	1.304,44	161.323,27	161.323,27
00365	000000150	80	9,19	5.327,01	483.541,86	490.256,40
00366	000002871	68	16,04	2.012,49	272.409,80	272.409,80
00367	000007926	60	21,79	8.441,84	1.284.722,25	1.351.243,68
00368	000006286	61	21,04	1.769,29	276.775,10	276.775,10
00369	000000318	72	13,48	8.089,38	913.987,82	958.643,32
00370	000009179	60	21,79	2.327,98	373.815,29	373.815,29
00371	000006101	68	16,04	1.421,43	190.715,28	190.715,28
00372	000002918	59	22,56	2.868,36	464.953,84	464.953,84
00373	000002766	55	25,69	1.638,80	285.003,24	285.003,24
00374	000002776	55	25,69	1.582,94	278.440,48	278.440,48
00375	000008411	73	12,88	1.273,42	148.583,17	148.583,17
00376	000013510	64	18,83	788,00	115.974,45	115.974,45
00377	000008414	65	18,11	2.569,96	369.520,48	369.520,48
00378	000008187	82	8,29	1.209,67	102.781,55	102.781,55
00379	000017847	61	21,04	788,00	123.888,32	123.888,32
00380	000003326	53	27,31	1.950,10	350.503,16	350.503,16
00381	000007965	51	28,96	9.838,60	1.711.188,51	1.816.272,91
00382	000000272	66	17,41	2.404,44	334.637,73	334.637,73
00383	000000360	63	19,55	4.676,46	701.053,94	701.263,59
00384	000003409	73	12,88	1.338,67	154.567,60	154.567,60
00385	000000189	61	21,04	4.869,27	759.446,87	762.989,30
00386	000015436	51	28,96	1.121,85	206.880,17	206.880,17
00387	000002223	55	25,69	1.717,82	298.745,59	298.745,59
00388	000000314	70	14,73	5.541,47	684.911,50	697.056,33
00389	000003266	78	10,15	1.533,20	152.161,53	152.161,53
00390	000002660	82	8,29	1.461,06	120.450,27	120.450,27
00391	000008212	59	22,56	9.439,16	1.469.208,26	1.555.788,87
00392	000006184	74	12,30	788,00	88.591,87	88.591,87
00393	000021224	55	25,69	1.234,04	214.611,55	214.611,55
00394	000002356	66	17,41	2.231,84	316.433,91	316.433,91
00395	000005942	75	11,74	1.533,20	164.497,58	164.497,58
00396	000006481	69	15,38	1.589,29	208.508,80	208.508,80
00397	000002138	68	16,04	1.755,38	233.957,56	233.957,56
00398	000002340	57	24,11	1.234,04	210.136,50	210.136,50
00399	000006616	60	21,79	1.274,36	203.980,52	203.980,52
00400	000009158	63	19,55	4.018,63	608.130,59	608.130,59
00401	000002173	78	10,15	1.529,88	148.263,49	148.263,49
00402	000002548	73	12,88	1.589,29	181.571,14	181.571,14
00403	000001571	68	16,04	1.588,58	213.142,03	213.142,03
00404	000001893	65	18,11	1.786,58	256.882,56	256.882,56
00405	000000471	67	16,72	7.187,56	943.447,49	981.352,16
00406	000007256	47	32,35	1.121,85	216.701,12	216.701,12
00407	000019971	78	10,15	788,00	77.055,81	77.055,81
00408	000014417	41	37,62	788,00	161.119,26	161.119,26
00409	000002828	90	5,14	788,00	45.536,67	45.536,67
00410	000002444	68	16,04	794,59	106.847,29	106.847,29

(Valores em R\$)

Ord	Código do aposentado	Idade	Esperança de Vida	Valor do Provento	Provisão Matemática de Benef. Concedidos	Valor Atual dos Benefícios Futuros
00411	000002244	69	15,38	2.029,81	262.048,60	262.048,60
00412	000022112	44	34,95	788,00	157.697,40	157.697,40
00413	000000221	66	17,41	4.749,59	666.574,19	667.902,01
00414	000002383	62	20,29	1.757,57	272.616,81	272.616,81
00415	000002551	87	6,25	788,00	51.967,78	51.967,78
00416	000001399	70	14,73	1.308,83	165.425,94	165.425,94
00417	000001703	76	11,19	1.421,30	148.230,63	148.230,63
00418	000001519	73	12,88	1.948,84	223.834,27	223.834,27
00419	000001673	58	23,33	16.676,69	2.545.681,27	2.764.754,17
00420	000000380	65	18,11	8.339,57	1.150.000,72	1.208.599,09
00421	000006274	48	31,49	1.121,85	213.700,28	213.700,28
00422	000001120	72	13,48	2.378,30	284.015,58	284.015,58
00423	000002674	73	12,88	1.861,77	218.364,83	218.364,83
00424	000001216	75	11,74	3.258,59	358.451,90	358.451,90
00425	000000951	76	11,19	3.861,14	409.617,79	409.617,79
00426	000001150	66	17,41	2.982,26	415.055,78	415.055,78
00427	000001532	75	11,74	1.746,37	189.999,66	189.999,66
00428	000006510	85	7,04	788,00	57.035,03	57.035,03
00429	000002816	72	13,48	1.447,68	171.118,69	171.118,69
00430	000003493	67	16,72	2.101,45	289.390,78	289.390,78
00431	000001573	70	14,73	2.345,07	298.520,32	298.520,32
00432	000002142	65	18,11	1.522,95	220.711,14	220.711,14
00433	000001678	75	11,74	1.765,72	191.040,82	191.040,82
00434	000001868	79	9,66	1.177,94	111.772,53	111.772,53
00435	000017679	59	22,56	1.511,32	249.100,01	249.100,01
00436	000006586	67	16,72	7.645,46	996.939,73	1.041.625,16
00437	000001711	65	18,11	2.887,18	414.309,75	414.309,75
00438	000002752	62	20,29	1.927,48	300.006,55	300.006,55
00439	000001017	65	18,11	3.080,87	441.227,03	441.227,03
00440	000006197	68	16,04	1.533,20	205.256,19	205.256,19
00441	000001827	63	19,55	3.128,97	470.924,95	470.924,95
00442	000002327	79	9,66	1.083,58	100.341,32	100.341,32
00443	000001236	68	16,04	6.659,68	860.255,09	889.582,30
00444	000002153	75	11,74	1.472,79	162.010,07	162.010,07
00445	000001121	70	14,73	2.369,95	297.399,06	297.399,06
00446	000000809	64	18,83	5.903,47	855.227,41	875.450,16
00447	000001263	70	14,73	1.734,80	218.742,05	218.742,05
00448	000002237	69	15,38	1.701,48	221.189,69	221.189,69
00449	000016802	73	12,88	1.773,71	206.957,21	206.957,21
00450	000015013	72	13,48	788,00	94.102,63	94.102,63
00451	000006644	61	21,04	5.671,74	866.988,16	884.275,18
00452	000006276	59	22,56	934,78	152.220,26	152.220,26
00453	000008223	76	11,19	1.415,51	149.744,12	149.744,12
00454	000002669	54	26,50	1.645,39	291.549,20	291.549,20
00455	000003003	63	19,55	1.295,76	195.373,57	195.373,57
00456	000001344	76	11,19	1.646,60	174.190,69	174.190,69
00457	000008425	58	23,33	1.707,75	285.586,44	285.586,44
00458	000001769	63	19,55	1.460,81	221.061,22	221.061,22
00459	000006373	61	21,04	5.958,04	906.714,86	928.911,92
00460	000006529	64	18,83	1.459,38	214.785,27	214.785,27
00461	000003376	58	23,33	1.854,64	309.704,42	309.704,42
00462	000009122	61	21,04	2.404,44	378.652,72	378.652,72
00463	000002316	59	22,56	5.208,98	837.191,96	846.943,52
00464	000003158	76	11,19	1.028,92	108.847,50	108.847,50
00465	000008222	67	16,72	6.628,69	888.724,26	918.679,89
00466	000006585	52	28,13	9.210,28	1.592.357,04	1.683.786,68
00467	000006343	53	27,31	9.378,39	1.596.123,91	1.689.553,60
00468	000000643	59	22,56	4.972,68	810.339,19	815.914,99
00469	000020165	46	33,21	788,00	153.577,65	153.577,65
00470	000000103	66	17,41	3.897,01	545.752,16	545.752,16

(Valores em R\$)

Ord	Código do aposentado	Idade	Esperança de Vida	Valor do Provento	Provisão Matemática de Benef. Concedidos	Valor Atual dos Benefícios Futuros
00471	000021902	71	14,10	9.188,27	1.077.421,33	1.139.123,77
00472	000001979	61	21,04	5.122,42	797.407,87	805.340,14
00473	000017924	65	18,11	788,00	112.853,48	112.853,48
00474	000003058	60	21,79	1.472,45	234.186,23	234.186,23
00475	000006128	63	19,55	1.400,42	211.538,32	211.538,32
00476	000009225	66	17,41	4.836,63	673.281,60	675.939,27
00477	000001917	84	7,44	1.138,57	86.223,40	86.223,40
00478	000010690	75	11,74	1.586,23	173.054,87	173.054,87
00479	000023513	35	43,04	788,00	168.246,85	168.246,85
00480	000005963	68	16,04	1.302,87	174.807,91	174.807,91
00481	000009065	66	17,41	4.194,98	587.481,01	587.481,01
00482	000008309	61	21,04	4.715,04	734.237,44	735.117,06
00483	000005820	61	21,04	9.130,63	1.353.729,20	1.430.722,26
00484	000010315	66	17,41	4.411,72	619.111,90	619.111,90
00485	000010035	64	18,83	3.090,84	455.760,78	455.760,78
00486	000001108	72	13,48	1.705,45	203.144,99	203.144,99
00487	000007099	61	21,04	4.553,61	723.069,26	723.069,26
00488	000021746	62	20,29	788,00	120.534,22	120.534,22
00489	000003378	82	8,29	1.834,76	152.288,25	152.288,25
00490	000006055	69	15,38	1.177,94	151.719,40	151.719,40
00491	000006447	57	24,11	3.408,79	576.474,54	576.474,54
00492	000024603	53	27,31	791,00	142.336,45	142.336,45
00493	000001440	76	11,19	1.570,79	164.761,13	164.761,13
00494	000005042	74	12,30	987,72	109.249,90	109.249,90
00495	000008397	62	20,29	1.326,02	204.255,00	204.255,00
00496	000900019	58	23,33	24.087,78	3.639.181,21	3.993.405,78
00497	000019526	37	41,22	1.309,16	277.422,95	277.422,95
00498	000006115	59	22,56	1.533,20	249.667,41	249.667,41
00499	000003302	69	15,38	1.564,05	200.982,25	200.982,25
00500	000011762	44	34,95	1.027,46	205.943,73	205.943,73
00501	000013488	71	14,10	788,00	97.692,99	97.692,99
00502	00002632	66	17,41	1.589,29	225.792,44	225.792,44
00503	000006087	61	21,04	1.331,96	208.362,31	208.362,31
00504	000006088	67	16,72	1.438,43	199.776,75	199.776,75
00505	000013509	61	21,04	788,00	123.062,68	123.062,68
00506	000014883	52	28,13	4.919,30	889.225,18	894.335,70
00507	000021034	52	28,13	788,00	143.739,22	143.739,22
00508	000015555	42	36,72	1.876,18	380.604,67	380.604,67
00509	000025676	41	37,62	788,00	161.342,94	161.342,94
00510	000003382	52	28,13	1.789,18	326.727,70	326.727,70
00511	000000007	73	12,88	7.544,80	830.159,59	866.558,96
00512	000000458	66	17,41	6.254,68	865.508,37	890.421,86
00513	000000506	59	22,56	6.476,25	1.017.465,42	1.049.783,60
00514	000019813	43	35,84	827,26	165.942,03	165.942,03
00515	000013847	48	31,49	2.626,11	502.606,58	502.606,58
00516	000001923	57	24,11	1.645,39	276.719,59	276.719,59
00517	000003388	65	18,11	1.861,77	267.163,62	267.163,62
00518	000000034	67	16,72	4.906,36	673.413,67	677.096,59
00519	000002119	75	11,74	1.349,23	145.978,98	145.978,98
00520	000000090	66	17,41	6.072,16	833.813,68	855.644,60
00521	000002608	81	8,73	1.118,77	98.209,92	98.209,92
00522	000001730	68	16,04	1.702,83	230.494,36	230.494,36
00523	000000100	71	14,10	8.648,12	1.005.366,28	1.059.037,57
00524	000001145	67	16,72	1.926,23	264.129,34	264.129,34
00525	000006696	72	13,48	1.403,04	168.404,59	168.404,59
00526	000008028	81	8,73	1.709,08	149.547,67	149.547,67
00527	000000563	61	21,04	21.099,17	3.048.108,28	3.333.764,03
00528	000005885	65	18,11	1.395,02	199.390,70	199.390,70
00529	000002024	64	18,83	1.920,10	283.665,84	283.665,84
00530	000002805	55	25,69	4.940,70	856.110,31	861.421,86

(Valores em R\$)

Ord	Código do aposentado	Idade	Esperança de Vida	Valor do Provento	Provisão Matemática de Benef. Concedidos	Valor Atual dos Benefícios Futuros
00531	000002966	56	24,90	1.885,39	323.635,15	323.635,15
00532	000002614	73	12,88	1.248,18	144.878,73	144.878,73
00533	000002018	78	10,15	1.116,42	109.496,38	109.496,38
00534	000036456	73	12,88	788,00	91.225,00	91.225,00
00535	000008186	71	14,10	1.326,02	162.382,69	162.382,69
00536	000001792	75	11,74	1.385,12	150.696,77	150.696,77
00537	000002688	54	26,50	11.017,52	1.823.930,21	1.947.471,28
00538	000006443	51	28,96	9.470,31	1.645.393,63	1.742.686,76
00539	000003066	76	11,19	5.513,84	576.649,56	586.597,75
00540	000018559	81	8,73	861,92	74.690,47	74.690,47
00541	000001568	84	7,44	1.305,52	101.418,91	101.418,91
00542	000001215	74	12,30	2.244,73	251.686,36	251.686,36
00543	000001533	83	7,86	1.763,64	141.445,62	141.445,62
00544	000011344	87	6,25	788,00	52.850,02	52.850,02
00545	000002942	73	12,88	1.353,29	156.255,67	156.255,67
00546	000001967	85	7,04	1.019,76	75.802,44	75.802,44
00547	000006341	52	28,13	15.124,26	2.551.763,05	2.761.887,92
00548	000019069	51	28,96	1.076,05	199.494,18	199.494,18
00549	000027227	53	27,31	4.310,20	771.996,12	771.996,12
00550	000025871	66	17,41	788,00	110.582,76	110.582,76
00551	000022694	61	21,04	1.177,94	184.268,52	184.268,52
00552	000003418	55	25,69	1.668,78	291.324,64	291.324,64
00553	000003428	58	23,33	1.733,20	290.676,74	290.676,74
00554	000006323	66	17,41	2.587,91	362.420,80	362.420,80
00555	000006325	64	18,83	904,00	133.552,38	133.552,38
00556	000006588	55	25,69	5.173,39	891.085,48	900.847,33
00557	000017748	64	18,83	1.113,81	165.794,41	165.794,41
00558	000017681	50	29,80	788,00	148.209,82	148.209,82
00559	000009925	61	21,04	4.220,44	661.321,01	661.321,01
00560	000003306	50	29,80	1.985,56	370.034,07	370.034,07
00561	000005812	58	23,33	4.634,30	770.530,77	770.530,77
00562	000000379	79	9,66	2.634,65	244.726,00	244.726,00
00563	000006053	61	21,04	1.010,58	159.146,77	159.146,77
00564	000006085	65	18,11	1.668,78	239.469,60	239.469,60
00565	000009218	54	26,50	11.594,68	1.914.727,61	2.049.490,84
00566	000000416	62	20,29	1.786,69	272.816,36	272.816,36
00567	000002630	63	19,55	1.589,29	237.887,67	237.887,67
00568	000006045	70	14,73	788,00	98.884,14	98.884,14
00569	000006039	58	23,33	1.533,20	253.813,38	253.813,38
00570	000003554	81	8,73	788,00	67.618,26	67.618,26
00571	000009009	67	16,72	5.850,22	791.022,28	809.071,75
00572	000000080	70	14,73	4.340,64	548.623,17	548.623,17
00573	000007657	79	9,66	788,00	75.447,50	75.447,50
00574	000009068	60	21,79	9.791,84	1.481.745,59	1.572.324,30
00575	000002685	55	25,69	2.377,12	418.137,42	418.137,42
00576	000002718	54	26,50	1.645,39	293.672,90	293.672,90
00577	000006553	59	22,56	7.583,08	1.187.939,50	1.240.470,63
00578	000021421	59	22,56	1.291,91	210.695,65	210.695,65
00579	000008399	66	17,41	1.284,98	181.814,38	181.814,38
00580	000012137	72	13,48	859,65	102.659,04	102.659,04
00581	000006602	59	22,56	2.337,89	383.599,89	383.599,89
00582	000006182	58	23,33	1.533,20	255.658,47	255.658,47
00583	000001814	59	22,56	3.562,76	577.514,31	577.514,31
00584	000005815	60	21,79	1.569,05	253.950,25	253.950,25
00585	000008412	65	18,11	2.772,58	401.811,80	401.811,80
00586	000000428	60	21,79	2.195,46	353.655,35	353.655,35
00587	000008322	74	12,30	1.322,91	149.531,50	149.531,50
00588	000001645	72	13,48	1.488,84	178.703,03	178.703,03
00589	000011496	70	14,73	2.214,11	276.507,62	276.507,62
00590	000013922	67	16,72	4.655,40	636.991,96	636.991,96

(Valores em R\$)

Ord	Código do aposentado	Idade	Esperança de Vida	Valor do Provento	Provisão Matemática de Benef. Concedidos	Valor Atual dos Benefícios Futuros
00591	000008250	64	18,83	2.569,96	380.391,47	380.391,47
00592	000001726	83	7,86	3.697,84	303.813,19	303.813,19
00593	000006146	61	21,04	1.589,29	249.866,08	249.866,08
00594	000017862	78	10,15	788,00	76.136,77	76.136,77
00595	000018560	74	12,30	1.210,87	136.133,55	136.133,55
00596	000003413	65	18,11	4.194,98	611.534,15	611.534,15
00597	000008394	71	14,10	1.174,47	142.754,95	142.754,95
00598	000006042	69	15,38	1.214,90	157.571,26	157.571,26
00599	000014897	60	21,79	5.371,74	854.110,47	866.675,44
00600	000001597	66	17,41	1.624,66	229.405,82	229.405,82
00601	000014922	62	20,29	788,00	120.322,66	120.322,66
00602	000023897	68	16,04	788,00	104.556,73	104.556,73
00603	000003020	69	15,38	1.921,15	248.595,87	248.595,87
00604	000005471	73	12,88	1.374,62	157.882,15	157.882,15
00605	000021173	57	24,11	3.663,74	615.306,35	615.306,35
00606	000000320	65	18,11	8.089,38	1.104.554,96	1.158.521,16
00607	000000278	65	18,11	4.613,38	660.705,56	660.705,56
00608	000002641	63	19,55	1.668,78	251.617,20	251.617,20
00609	000003440	59	22,56	1.854,64	302.010,93	302.010,93
00610	000007156	61	21,04	2.223,32	350.712,21	350.712,21
00611	000029859	56	24,90	1.234,04	211.266,93	211.266,93
00612	000002873	53	27,31	1.727,68	309.443,24	309.443,24
00613	000006557	71	14,10	2.870,76	353.291,72	353.291,72
00614	000007911	54	26,50	3.351,95	596.821,44	596.821,44
00615	000000631	58	23,33	3.782,92	629.884,93	629.884,93
00616	000006444	61	21,04	9.491,36	1.420.465,60	1.504.650,06
00617	000019282	53	27,31	3.663,74	655.443,67	655.443,67
00618	000002774	63	19,55	5.264,40	778.094,77	787.984,47
00619	000006525	54	26,50	10.240,32	1.701.662,99	1.810.092,39
00620	000002406	55	25,69	13.394,06	2.162.345,74	2.329.357,17
00621	000009210	57	24,11	9.760,89	1.549.430,13	1.643.856,60
00622	000008401	66	17,41	1.284,98	180.325,68	180.325,68
00623	000006003	55	25,69	1.600,70	279.793,82	279.793,82
00624	000002849	67	16,72	1.645,39	228.520,45	228.520,45
00625	000005961	61	21,04	1.040,88	162.827,84	162.827,84
00626	000019309	59	22,56	6.386,33	1.021.381,60	1.052.612,85
00627	000008321	60	21,79	1.669,05	268.858,67	268.858,67
00628	000001603	69	15,38	1.846,36	243.341,18	243.341,18
00629	000006326	84	7,44	788,00	61.875,81	61.875,81
00630	000003121	72	13,48	1.270,86	150.605,05	150.605,05
00631	000002033	62	20,29	1.727,68	263.805,90	263.805,90
00632	000005776	60	21,79	2.772,58	445.206,92	445.206,92
00633	000006477	54	26,50	9.838,60	1.642.453,37	1.743.316,73
00634	000002945	54	26,50	9.978,48	1.674.616,40	1.778.834,98
00635	000006535	53	27,31	11.594,68	1.953.740,63	2.091.249,69
00636	000021419	59	22,56	1.353,43	220.058,20	220.058,20
00637	000006708	66	17,41	1.234,04	174.964,20	174.964,20
00638	000009204	54	26,50	6.239,09	1.081.333,21	1.112.224,66
00639	000005835	73	12,88	788,00	90.026,40	90.026,40
00640	000005917	62	20,29	1.533,20	236.991,49	236.991,49
00641	000002955	57	24,11	1.645,39	279.797,79	279.797,79
00642	000006057	58	23,33	1.589,29	264.246,35	264.246,35
00643	000002800	59	22,56	1.727,68	283.904,97	283.904,97
00644	000001593	76	11,19	1.974,02	204.693,96	204.693,96
00645	000002490	57	24,11	1.920,10	326.961,11	326.961,11
00646	000005749	58	23,33	1.626,45	270.033,36	270.033,36
00647	000005946	57	24,11	788,00	132.524,83	132.524,83
00648	000002948	66	17,41	1.589,29	224.411,49	224.411,49
00649	000011706	67	16,72	1.275,80	173.066,59	173.066,59
00650	000001841	65	18,11	1.402,17	204.005,75	204.005,75

(Valores em R\$)

Ord	Código do aposentado	Idade	Esperança de Vida	Valor do Provento	Provisão Matemática de Benef. Concedidos	Valor Atual dos Benefícios Futuros
00651	000003357	81	8,73	1.234,04	109.024,71	109.024,71
00652	000005893	59	22,56	1.589,29	258.801,14	258.801,14
00653	000000389	71	14,10	2.668,66	326.800,65	326.800,65
00654	000006672	58	23,33	6.323,66	1.018.100,63	1.048.371,43
00655	000002757	70	14,73	1.268,26	159.150,76	159.150,76
00656	000002638	64	18,83	1.727,68	252.340,15	252.340,15
00657	000009625	70	14,73	1.265,74	158.071,08	158.071,08
00658	000006409	50	29,80	13.861,02	2.399.546,38	2.588.476,25
00659	000006346	57	24,11	7.765,83	1.257.341,18	1.315.127,58
00660	000001805	74	12,30	1.589,29	179.641,03	179.641,03
00661	000000351	74	12,30	1.551,46	173.014,48	173.014,48
00662	000002476	55	25,69	1.527,07	267.261,53	267.261,53
00663	000006084	66	17,41	859,22	121.572,75	121.572,75
00664	000012146	70	14,73	1.341,55	169.561,50	169.561,50
00665	000006040	69	15,38	1.668,78	219.937,01	219.937,01
00666	000001623	69	15,38	1.470,04	188.901,86	188.901,86
00667	000001523	64	18,83	2.019,96	295.029,75	295.029,75
00668	000001572	73	12,88	1.777,35	205.759,84	205.759,84
00669	000008403	63	19,55	1.582,94	239.542,89	239.542,89
00670	000002310	72	13,48	1.536,21	184.856,38	184.856,38
00671	000003297	70	14,73	1.789,18	227.217,62	227.217,62
00672	000008406	70	14,73	1.215,17	152.122,15	152.122,15
00673	000006081	65	18,11	1.645,39	235.176,17	235.176,17
00674	000002619	68	16,04	1.359,86	182.858,28	182.858,28
00675	000000035	67	16,72	2.279,89	310.614,51	310.614,51
00676	000009137	63	19,55	4.655,96	696.912,12	696.912,12
00677	000009117	59	22,56	13.128,23	1.986.190,71	2.137.810,54
00678	000006116	63	19,55	1.445,34	217.134,05	217.134,05
00679	000000036	65	18,11	4.975,13	707.608,24	712.513,62
00680	000000375	75	11,74	4.028,49	433.431,96	433.431,96
00681	000000613	57	24,11	20.186,29	3.150.955,54	3.442.110,19
00682	000018153	64	18,83	1.115,82	164.533,59	164.533,59
00683	000003459	70	14,73	1.789,18	226.138,45	226.138,45
00684	000031243	62	20,29	871,45	135.404,64	135.404,64
00685	000005967	60	21,79	1.533,20	244.629,99	244.629,99
00686	000000450	69	15,38	26.486,53	3.123.932,24	3.435.275,34
00687	000005822	67	16,72	1.725,54	234.075,35	234.075,35
00688	000006068	74	12,30	788,00	87.875,55	87.875,55
00689	000000016	74	12,30	3.797,07	430.341,92	430.341,92
00690	000005948	64	18,83	1.234,04	183.691,05	183.691,05
00691	000006390	55	25,69	6.586,76	1.115.766,41	1.152.787,72
00692	000006075	61	21,04	1.290,13	201.818,73	201.818,73
00693	000002645	65	18,11	1.290,13	185.133,40	185.133,40
00694	000001877	82	8,29	811,94	68.759,88	68.759,88
00695	000002030	75	11,74	1.081,83	116.395,90	116.395,90
00696	000002594	63	19,55	1.727,68	260.498,09	260.498,09
00697	000006476	65	18,11	7.281,98	1.019.564,90	1.061.549,62
00698	000003474	68	16,04	1.645,39	217.831,82	217.831,82
00699	000002831	65	18,11	1.527,07	220.438,63	220.438,63
00700	000009622	67	16,72	2.254,24	313.080,75	313.080,75
00701	000003426	57	24,11	1.727,68	290.559,02	290.559,02
00702	000003098	60	21,79	1.589,29	254.794,99	254.794,99
00703	000002646	74	12,30	1.290,13	146.608,14	146.608,14
00704	000003122	68	16,04	1.349,95	179.520,74	179.520,74
00705	000008139	77	10,66	1.414,88	141.675,37	141.675,37
00706	000009200	58	23,33	2.413,15	401.227,01	401.227,01
00707	000014823	70	14,73	788,00	99.359,43	99.359,43
00708	000017741	61	21,04	788,00	123.062,68	123.062,68
00709	000003478	55	25,69	1.645,39	289.061,47	289.061,47
00710	000000311	64	18,83	5.850,22	841.802,05	861.010,20

(Valores em R\$)

Ord	Código do aposentado	Idade	Esperança de Vida	Valor do Provento	Provisão Matemática de Benef. Concedidos	Valor Atual dos Benefícios Futuros
00711	000006114	72	13,48	1.202,33	142.483,80	142.483,80
00712	000009226	63	19,55	1.348,08	202.152,79	202.152,79
00713	000006514	66	17,41	1.028,32	145.796,88	145.796,88
00714	000005781	81	8,73	1.950,31	171.205,69	171.205,69
00715	000000112	66	17,41	2.375,97	336.868,89	336.868,89
00716	000001376	78	10,15	2.181,93	209.546,29	209.546,29
00717	000022763	70	14,73	892,72	113.371,33	113.371,33
00718	000005985	66	17,41	865,68	123.238,98	123.238,98
00719	000002091	68	16,04	1.645,39	219.298,06	219.298,06
00720	000005980	70	14,73	788,00	99.359,43	99.359,43
00721	000002591	65	18,11	1.854,64	268.780,79	268.780,79
00722	000002227	65	18,11	1.786,58	256.882,56	256.882,56
00723	000002192	54	26,50	4.082,37	722.483,26	722.483,26
00724	000013469	63	19,55	1.144,56	174.145,83	174.145,83
00725	000006404	62	20,29	4.464,72	684.132,15	684.132,15
00726	000006522	41	37,62	9.052,71	1.759.556,57	1.858.680,97
00727	000000532	57	24,11	10.730,70	1.694.792,23	1.807.184,80
00728	000001634	77	10,66	1.474,50	150.264,03	150.264,03
00729	000002832	66	17,41	1.589,29	224.871,81	224.871,81
00730	000005855	65	18,11	1.386,29	197.748,20	197.748,20
00731	000001575	62	20,29	4.503,35	687.633,31	687.633,31
00732	000002842	58	23,33	1.533,20	256.396,50	256.396,50
00733	000005889	66	17,41	1.028,36	145.206,86	145.206,86
00734	000002706	62	20,29	1.727,68	266.589,01	266.589,01
00735	000002833	62	20,29	1.668,78	258.844,58	258.844,58
00736	000005802	60	21,79	4.393,56	706.615,83	706.615,83
00737	000019121	61	21,04	4.008,10	629.098,32	629.098,32
00738	000005962	61	21,04	1.225,62	191.727,24	191.727,24
00739	000008299	75	11,74	1.070,77	117.141,73	117.141,73
00740	000002483	68	16,04	1.638,81	218.421,08	218.421,08
00741	000014910	58	23,33	4.745,68	787.551,13	789.049,58
00742	000002795	55	25,69	1.727,68	303.135,92	303.135,92
00743	000005778	78	10,15	788,00	78.204,60	78.204,60
00744	000006664	65	18,11	1.247,50	181.502,37	181.502,37
00745	000006473	54	26,50	2.313,52	409.438,51	409.438,51
00746	000018099	59	22,56	1.090,30	179.436,18	179.436,18
00747	000006359	61	21,04	6.398,42	979.203,76	1.009.303,21
00748	000001377	72	13,48	1.766,93	211.543,87	211.543,87
00749	000014881	53	27,31	8.733,04	1.483.993,93	1.564.167,09
00750	000002521	77	10,66	1.113,56	110.844,23	110.844,23
00751	000006313	65	18,11	1.611,49	230.330,83	230.330,83
00752	000007714	51	28,96	11.594,68	2.001.846,71	2.142.741,59
00753	000006630	65	18,11	4.194,98	601.978,79	601.978,79
00754	000005993	60	21,79	868,41	140.551,89	140.551,89
00755	000002912	53	27,31	1.645,39	295.048,17	295.048,17
00756	000003321	68	16,04	7.351,45	950.878,81	990.721,83
00757	000000257	68	16,04	4.676,46	630.037,05	630.225,47
00758	000000521	67	16,72	2.774,51	376.371,68	376.371,68
00759	000000482	62	20,29	6.470,15	959.294,25	989.688,46
00760	000009133	56	24,90	21.107,75	3.339.070,55	3.652.033,53
00761	000008226	62	20,29	12.117,13	1.734.119,83	1.859.969,48
00762	000001312	74	12,30	1.814,03	205.593,57	205.593,57
00763	000007525	48	31,49	1.121,85	213.700,28	213.700,28
00764	000000247	73	12,88	8.339,57	904.159,81	950.231,34
00765	000000274	74	12,30	2.404,44	271.779,27	271.779,27
00766	000001560	82	8,29	1.758,59	148.927,79	148.927,79
00767	000002140	77	10,66	1.418,81	142.488,87	142.488,87
00768	000005657	77	10,66	1.332,49	133.819,88	133.819,88
00769	000003555	70	14,73	1.295,76	163.383,22	163.383,22
00770	000001165	67	16,72	1.982,34	274.152,99	274.152,99

(Valores em R\$)

Ord	Código do aposentado	Idade	Esperança de Vida	Valor do Provento	Provisão Matemática de Benef. Concedidos	Valor Atual dos Benefícios Futuros
00771	00000109	73	12,88	4.891,88	556.014,20	558.881,15
00772	00001520	65	18,11	1.858,02	268.741,60	268.741,60
00773	000005774	58	23,33	4.393,56	732.618,59	732.618,59
00774	000006667	51	28,96	3.376,46	622.652,43	622.652,43
00775	000003395	53	27,31	788,00	142.455,25	142.455,25
00776	000000504	83	7,86	1.389,57	109.889,58	109.889,58
00777	000024183	67	16,72	1.526,57	211.121,06	211.121,06
00778	000000182	69	15,38	5.517,08	703.385,16	715.559,53
00779	000000553	72	13,48	4.972,68	591.280,50	595.348,99
00780	000003082	68	16,04	1.252,43	165.808,17	165.808,17
00781	000003226	52	28,13	1.602,63	293.311,63	293.311,63
00782	000008468	68	16,04	1.844,75	247.512,72	247.512,72
00783	000008433	72	13,48	1.300,77	156.921,18	156.921,18
00784	000006269	52	28,13	9.491,36	1.627.181,16	1.723.616,70
00785	000017819	64	18,83	788,00	115.754,11	115.754,11
00786	000000370	65	18,11	1.985,56	286.058,14	286.058,14
00787	000001249	68	16,04	1.720,69	227.289,61	227.289,61
00788	000002441	55	25,69	1.290,13	223.795,29	223.795,29
00789	000003272	63	19,55	1.234,04	187.760,29	187.760,29
00790	000006431	51	28,96	10.157,86	1.773.053,74	1.885.216,60
00791	000003071	65	18,11	2.033,20	293.500,51	293.500,51
00792	000002129	64	18,83	1.630,79	240.924,65	240.924,65
00793	000005860	67	16,72	1.326,02	182.995,87	182.995,87
00794	000014533	53	27,31	1.177,94	212.702,77	212.702,77
00795	000000263	70	14,73	7.362,29	901.541,30	939.417,58
00796	000006272	59	22,56	5.611,59	905.004,22	922.137,37
00797	000006532	70	14,73	1.205,47	152.725,59	152.725,59
00798	000002938	55	25,69	1.834,47	321.467,27	321.467,27
00799	000000082	65	18,11	4.703,06	672.929,81	673.549,09
00800	000020146	55	25,69	788,00	137.389,53	137.389,53
00801	000005971	75	11,74	836,11	90.966,18	90.966,18
00802	000005970	65	18,11	788,00	112.853,48	112.853,48
00803	000000095	71	14,10	19.347,80	2.171.505,65	2.369.306,52
00804	000001782	68	16,04	1.809,44	240.087,74	240.087,74
00805	000006337	62	20,29	4.069,14	624.609,64	624.609,64
00806	000002848	74	12,30	1.085,07	120.017,61	120.017,61
00807	000000571	77	10,66	2.176,73	221.182,88	221.182,88
00808	000000640	65	18,11	11.819,94	1.573.774,80	1.686.062,71
00809	000003442	63	19,55	1.668,78	253.906,37	253.906,37
00810	000000175	68	16,04	7.939,52	1.010.156,04	1.058.181,56
00811	000005762	62	20,29	7.394,04	1.098.401,03	1.144.904,90
00812	000005738	57	24,11	898,31	152.757,19	152.757,19
00813	000006598	76	11,19	803,49	84.759,31	84.759,31
00814	000001785	65	18,11	2.316,37	335.036,76	335.036,76
00815	000002534	67	16,72	1.645,39	227.070,16	227.070,16
00816	000005751	67	16,72	1.193,41	161.890,11	161.890,11
00817	000001375	66	17,41	1.705,10	237.307,14	237.307,14
00818	000002822	56	24,90	1.668,78	285.694,17	285.694,17
00819	000019425	66	17,41	1.507,84	213.347,29	213.347,29
00820	000001936	60	21,79	5.042,74	797.943,58	804.595,26
00821	000002506	77	10,66	1.085,07	110.256,63	110.256,63
00822	000000214	70	14,73	5.850,22	731.551,49	748.243,95
00823	000000242	67	16,72	2.557,92	353.002,82	353.002,82
00824	000006661	66	17,41	1.647,73	232.663,36	232.663,36
00825	000011520	48	31,49	2.199,55	420.572,50	420.572,50
00826	000002845	65	18,11	1.432,62	208.028,11	208.028,11
00827	000002254	67	16,72	2.101,45	290.008,20	290.008,20
00828	000015316	71	14,10	788,00	96.975,67	96.975,67
00829	000018511	48	31,49	1.701,02	324.331,76	324.331,76
00830	000000330	69	15,38	2.042,34	266.724,09	266.724,09

(Valores em R\$)

Ord	Código do aposentado	Idade	Esperança de Vida	Valor do Provento	Provisão Matemática de Benef. Concedidos	Valor Atual dos Benefícios Futuros
00831	000000147	72	13,48	5.369,98	632.003,60	641.280,75
00832	000003325	66	17,41	2.461,68	344.030,08	344.030,08
00833	000006327	59	22,56	3.408,79	554.245,29	554.245,29
00834	000000037	68	16,04	5.527,99	735.398,26	748.266,41
00835	000020185	62	20,29	788,00	122.438,30	122.438,30
00836	000003063	55	25,69	3.533,50	612.946,50	612.946,50
00837	000020837	46	33,21	788,00	154.242,56	154.242,56
00838	000002398	61	21,04	4.037,15	630.485,42	630.485,42
00839	000002433	75	11,74	1.263,17	135.525,96	135.525,96
00840	000001127	76	11,19	1.952,72	204.822,00	204.822,00
00841	000006879	67	16,72	1.260,88	171.413,10	171.413,10
00842	000002281	74	12,30	1.451,89	162.790,58	162.790,58
00843	000001420	73	12,88	1.772,26	203.014,00	203.014,00
00844	000100013	46	33,21	9.641,68	1.784.678,40	1.892.137,04
00845	000002465	81	8,73	1.092,56	94.984,87	94.984,87
00846	000021510	61	21,04	1.445,61	227.655,57	227.655,57
00847	000008202	61	21,04	1.727,68	271.623,58	271.623,58
00848	000002787	75	11,74	1.331,42	145.656,72	145.656,72
00849	000017825	62	20,29	788,00	121.592,04	121.592,04
00850	000008063	80	9,19	1.828,29	165.668,32	165.668,32
00851	000006271	55	25,69	1.320,29	230.195,45	230.195,45
00852	000017848	51	28,96	788,00	145.780,69	145.780,69
00853	000035785	54	26,50	1.149,90	204.742,01	204.742,01
00854	000018762	59	22,56	4.332,49	708.726,08	708.726,08
00855	000009110	59	22,56	9.752,98	1.510.687,84	1.602.680,77
00856	000000535	71	14,10	3.145,63	386.164,26	386.164,26
00857	000002600	59	22,56	1.920,10	315.524,83	315.524,83
00858	000022469	71	14,10	2.330,43	284.674,31	284.674,31
00859	000000280	70	14,73	4.643,79	585.538,49	585.538,49
00860	000019909	64	18,83	1.234,04	181.965,76	181.965,76
00861	000006370	56	24,90	5.120,16	872.584,94	881.225,69
00862	000008398	54	26,50	1.113,04	197.460,71	197.460,71
00863	000014848	60	21,79	1.177,94	190.649,22	190.649,22
00864	000009971	58	23,33	1.432,81	238.573,75	238.573,75
00865	000007677	65	18,11	2.946,02	429.463,75	429.463,75
00866	000006533	50	29,80	3.408,79	635.270,87	635.270,87
00867	000001467	66	17,41	4.179,64	593.806,73	593.806,73
00868	000016808	58	23,33	4.274,21	707.573,51	707.573,51
00869	000017699	47	32,35	788,00	153.174,39	153.174,39
00870	000014586	58	23,33	788,00	130.639,01	130.639,01
00871	000005854	65	18,11	4.554,30	661.321,50	661.321,50
00872	000025547	79	9,66	788,00	74.771,85	74.771,85
00873	000006523	51	28,96	11.643,23	2.005.546,78	2.147.126,11
00874	000007848	51	28,96	1.703,40	314.123,71	314.123,71
00875	000007113	54	26,50	1.719,50	306.530,33	306.530,33
00876	000014491	38	40,32	788,00	165.052,31	165.052,31
00877	000005710	74	12,30	2.687,65	304.605,52	304.605,52
00878	000005903	63	19,55	867,74	130.360,95	130.360,95
00879	000002507	57	24,11	2.057,60	346.525,71	346.525,71
00880	000021426	63	19,55	788,00	119.462,53	119.462,53
00881	000002982	66	17,41	1.645,39	230.426,70	230.426,70
00882	000003073	60	21,79	1.645,39	262.530,49	262.530,49
00883	000003293	77	10,66	1.412,03	142.643,90	142.643,90
00884	000002397	78	10,15	1.274,68	122.416,61	122.416,61
00885	000022462	51	28,96	788,00	145.159,70	145.159,70
00886	000000619	51	28,96	9.204,47	1.607.000,89	1.699.208,17
00887	000009135	56	24,90	5.323,47	901.339,27	913.796,08
00888	000007054	61	21,04	4.393,56	697.654,87	697.654,87
00889	000006183	69	15,38	1.290,13	168.487,49	168.487,49
00890	000008271	64	18,83	4.554,30	671.555,74	671.555,74

(Valores em R\$)

Ord	Código do aposentado	Idade	Esperança de Vida	Valor do Provento	Provisão Matemática de Benef. Concedidos	Valor Atual dos Benefícios Futuros
00891	000026372	45	34,08	788,00	155.551,11	155.551,11
00892	000002933	56	24,90	4.488,29	768.392,65	768.392,65
00893	000002869	54	26,50	5.137,26	897.768,10	906.963,70
00894	000007767	57	24,11	8.347,27	1.350.547,42	1.419.449,31
00895	000000249	65	18,11	2.507,39	359.809,97	359.809,97
00896	000006321	53	27,31	9.804,82	1.664.496,40	1.766.376,63
00897	000003091	70	14,73	1.218,74	152.936,62	152.936,62
00898	000005912	58	23,33	1.290,13	215.437,48	215.437,48
00899	000005995	69	15,38	788,00	103.382,60	103.382,60
00900	000006673	56	24,90	3.533,50	607.343,69	607.343,69
00901	000006385	52	28,13	9.838,60	1.685.183,95	1.788.671,41
00902	000002209	57	24,11	5.499,20	918.244,39	933.850,36
00903	000019846	46	33,21	788,00	153.710,63	153.710,63
00904	000006333	60	21,79	4.919,30	790.390,51	794.933,02
00905	000006654	86	6,64	3.709,03	263.277,58	263.277,58
00906	000006871	75	11,74	1.121,85	121.377,76	121.377,76
00907	000002176	53	27,31	6.181,18	1.080.979,47	1.110.980,51
00908	000033448	61	21,04	946,97	148.881,38	148.881,38
00909	000009214	52	28,13	5.703,71	1.024.084,54	1.045.044,32
00910	000005997	67	16,72	1.152,94	159.110,16	159.110,16
00911	000009203	52	28,13	12.478,18	2.131.137,73	2.288.807,33
00912	000007929	58	23,33	1.755,56	290.201,40	290.201,40
00913	000000291	63	19,55	2.038,37	305.106,74	305.106,74
00914	000010031	62	20,29	3.665,23	560.641,69	560.641,69
00915	000010635	60	21,79	3.830,27	610.162,88	610.162,88
00916	000007720	52	28,13	5.568,27	993.120,92	1.011.189,46
00917	000008417	75	11,74	1.182,92	129.054,47	129.054,47
00918	000002962	64	18,83	1.727,68	255.721,78	255.721,78
00919	000000296	75	11,74	4.852,10	522.727,89	524.969,51
00920	000006314	79	9,66	1.304,51	121.545,49	121.545,49
00921	000001988	59	22,56	1.757,57	286.203,98	286.203,98
00922	000002068	61	21,04	2.727,00	427.306,73	427.306,73
00923	000009577	62	20,29	1.121,85	173.709,04	173.709,04
00924	000005862	52	28,13	6.448,38	1.141.709,98	1.177.558,63
00925	000009814	43	35,84	878,55	176.364,57	176.364,57
00926	000008392	63	19,55	1.284,98	195.863,39	195.863,39
00927	000006043	79	9,66	1.097,25	103.175,20	103.175,20
00928	000001916	75	11,74	1.887,35	205.337,85	205.337,85
00929	000001043	65	18,11	2.241,97	324.275,64	324.275,64
00930	000002308	80	9,19	1.019,27	92.649,08	92.649,08
00931	000009209	60	21,79	1.958,91	314.551,89	314.551,89
00932	000100031	62	20,29	5.552,72	846.115,09	861.282,79
00933	000006350	52	28,13	10.240,32	1.759.950,99	1.872.094,49
00934	000009161	75	11,74	6.189,02	651.463,81	669.616,62
00935	000000327	63	19,55	5.541,47	826.955,75	841.619,31
00936	000009189	56	24,90	4.826,30	827.572,34	830.649,74
00937	000000237	66	17,41	2.557,92	358.220,88	358.220,88
00938	000006601	61	21,04	3.533,50	556.457,80	556.457,80
00939	000008127	73	12,88	5.575,43	628.848,50	640.366,72
00940	000005768	61	21,04	8.356,46	1.249.929,72	1.313.791,66
00941	000003048	52	28,13	1.589,29	287.967,68	287.967,68
00942	000006565	55	25,69	3.666,66	637.667,80	637.667,80
00943	000003119	55	25,69	2.159,75	374.645,88	374.645,88
00944	000005920	61	21,04	788,00	124.301,14	124.301,14
00945	000003523	63	19,55	1.668,78	253.906,37	253.906,37
00946	000005864	53	27,31	7.795,78	1.339.259,01	1.401.182,25
00947	000006445	49	30,64	11.712,48	2.069.264,15	2.215.959,57
00948	000006383	55	25,69	6.981,47	1.177.248,08	1.221.868,25
00949	000007353	67	16,72	922,89	127.091,22	127.091,22
00950	000000605	62	20,29	4.972,68	756.760,08	761.967,21

(Valores em R\$)

Ord	Código do aposentado	Idade	Esperança de Vida	Valor do Provento	Provisão Matemática de Benef. Concedidos	Valor Atual dos Benefícios Futuros
00951	000006583	61	21,04	8.441,84	1.259.774,08	1.325.003,72
00952	000006177	66	17,41	1.178,35	166.385,80	166.385,80
00953	000032521	56	24,90	3.089,14	534.478,70	534.478,70
00954	000006026	68	16,04	1.188,99	160.234,83	160.234,83
00955	000020703	55	25,69	1.030,23	179.167,01	179.167,01
00956	000013511	67	16,72	788,00	108.515,52	108.515,52
00957	000018096	62	20,29	837,45	130.121,77	130.121,77
00958	000006322	55	25,69	10.641,92	1.742.997,17	1.857.796,43
00959	000018028	60	21,79	3.517,61	565.736,88	565.736,88
00960	000000262	66	17,41	7.272,93	992.498,50	1.033.274,35
00961	000009190	55	25,69	2.413,15	423.941,25	423.941,25
00962	000009025	63	19,55	5.148,19	772.398,24	780.476,88
00963	000003075	53	27,31	1.645,39	296.423,44	296.423,44
00964	000014816	63	19,55	1.860,59	282.579,98	282.579,98
00965	000014882	67	16,72	4.036,00	553.426,13	553.426,13
00966	000018248	61	21,04	1.374,62	217.916,30	217.916,30
00967	000006451	51	28,96	12.090,78	2.079.000,82	2.229.658,73
00968	000006345	54	26,50	11.594,68	1.914.727,61	2.049.490,84
00969	000006518	61	21,04	4.194,98	659.529,24	659.529,24
00970	000000317	68	16,04	2.481,18	332.166,42	332.166,42
00971	000008396	81	8,73	788,00	67.840,46	67.840,46
00972	000001587	71	14,10	1.639,37	198.765,37	198.765,37
00973	000001962	69	15,38	1.545,47	201.834,21	201.834,21
00974	000025322	62	20,29	4.029,06	616.293,93	616.293,93
00975	000018727	64	18,83	815,49	120.248,33	120.248,33
00976	000006446	57	24,11	1.534,75	260.624,61	260.624,61
00977	000000040	66	17,41	4.837,70	673.414,68	676.088,81
00978	000001475	70	14,73	2.023,98	256.425,74	256.425,74
00979	000002501	71	14,10	1.589,29	193.175,66	193.175,66
00980	000005944	66	17,41	5.453,15	746.856,56	758.941,68
00981	000005914	72	13,48	788,00	92.663,46	92.663,46
00982	000008466	71	14,10	1.253,20	153.084,99	153.084,99
00983	000022196	66	17,41	9.222,55	1.239.015,13	1.310.259,32
00984	000001628	68	16,04	1.640,33	222.034,38	222.034,38
00985	000021717	71	14,10	788,00	95.780,14	95.780,14
00986	000010028	49	30,64	1.092,46	207.500,09	207.500,09
00987	000005921	64	18,83	788,00	116.855,80	116.855,80
00988	000001097	80	9,19	1.761,54	157.621,02	157.621,02
00989	000001700	76	11,19	1.920,98	202.067,46	202.067,46
00990	000000394	65	18,11	4.655,40	672.025,51	672.025,51
00991	000021225	71	14,10	1.710,03	212.521,34	212.521,34
00992	000015419	71	14,10	788,00	97.692,99	97.692,99
00993	000005861	68	16,04	1.039,72	140.118,38	140.118,38
00994	000006033	66	17,41	788,00	111.495,69	111.495,69
00995	000000487	59	22,56	8.963,03	1.382.535,57	1.459.546,34
00996	000003383	53	27,31	1.403,25	252.507,75	252.507,75
00997	000003301	52	28,13	2.810,32	509.779,62	509.779,62
00998	000006393	59	22,56	3.339,61	549.616,48	549.616,48
00999	000006701	53	27,31	9.491,36	1.608.620,19	1.703.955,71
01000	000001839	69	15,38	1.440,08	189.795,47	189.795,47
01001	000002422	55	25,69	7.160,75	1.208.220,38	1.256.413,53
01002	000002655	58	23,33	1.254,56	208.893,77	208.893,77
01003	000001552	62	20,29	1.562,56	241.949,27	241.949,27
01004	000000322	68	16,04	3.899,92	522.099,36	522.099,36
01005	000009213	61	21,04	13.030,94	1.894.487,84	2.038.467,22
01006	000009199	54	26,50	9.478,99	1.587.667,85	1.681.635,97
01007	000000110	67	16,72	7.759,12	1.012.901,17	1.059.390,00
01008	000009107	65	18,11	4.827,08	691.476,14	694.059,41
01009	000001033	68	16,04	2.058,90	278.080,26	278.080,26
01010	000006524	66	17,41	10.240,32	1.356.552,31	1.442.991,37

(Valores em R\$)

Ord	Código do aposentado	Idade	Esperança de Vida	Valor do Provento	Provisão Matemática de Benef. Concedidos	Valor Atual dos Benefícios Futuros
01011	000006381	77	10,66	1.611,49	163.747,46	163.747,46
01012	000003355	74	12,30	1.235,80	139.685,26	139.685,26
01013	000017437	61	21,04	788,00	123.475,50	123.475,50
01014	000009089	65	18,11	2.583,49	373.672,65	373.672,65
01015	000006564	63	19,55	4.742,24	718.923,73	720.235,02
01016	000002615	67	16,72	1.354,65	186.946,92	186.946,92
01017	000009096	60	21,79	9.945,36	1.513.235,04	1.607.117,89
01018	000000500	56	24,90	7.338,82	1.212.432,68	1.263.077,08
01019	000006270	61	21,04	4.553,56	718.290,25	718.290,25
01020	000017647	54	26,50	962,77	171.216,03	171.216,03
01021	000000301	78	10,15	2.181,93	212.727,23	212.727,23
01022	000001054	76	11,19	2.007,25	212.943,67	212.943,67
01023	000005785	63	19,55	9.108,60	1.292.571,37	1.365.889,92
01024	000006591	75	11,74	1.112,08	118.645,30	118.645,30
01025	000011514	75	11,74	788,00	84.782,24	84.782,24
01026	000003436	53	27,31	1.920,10	345.111,08	345.111,08
01027	000000465	66	17,41	3.795,09	534.776,46	534.776,46
01028	000000444	72	13,48	4.179,04	496.515,06	496.515,06
01029	000002531	64	18,83	1.589,29	235.238,04	235.238,04
01030	000006351	56	24,90	4.939,45	843.788,00	849.000,65
01031	000006352	66	17,41	4.826,30	676.174,80	678.689,21
01032	000006690	65	18,11	864,39	125.024,25	125.024,25
01033	000005791	71	14,10	788,00	97.692,99	97.692,99
Totais.....				3.163.682,72	462.807.002,66	475.186.480,98

Idade Média = 64,74 anos
Provento Médio = R\$ 3062,62

HISTOGRAMAS

Pensão por Morte

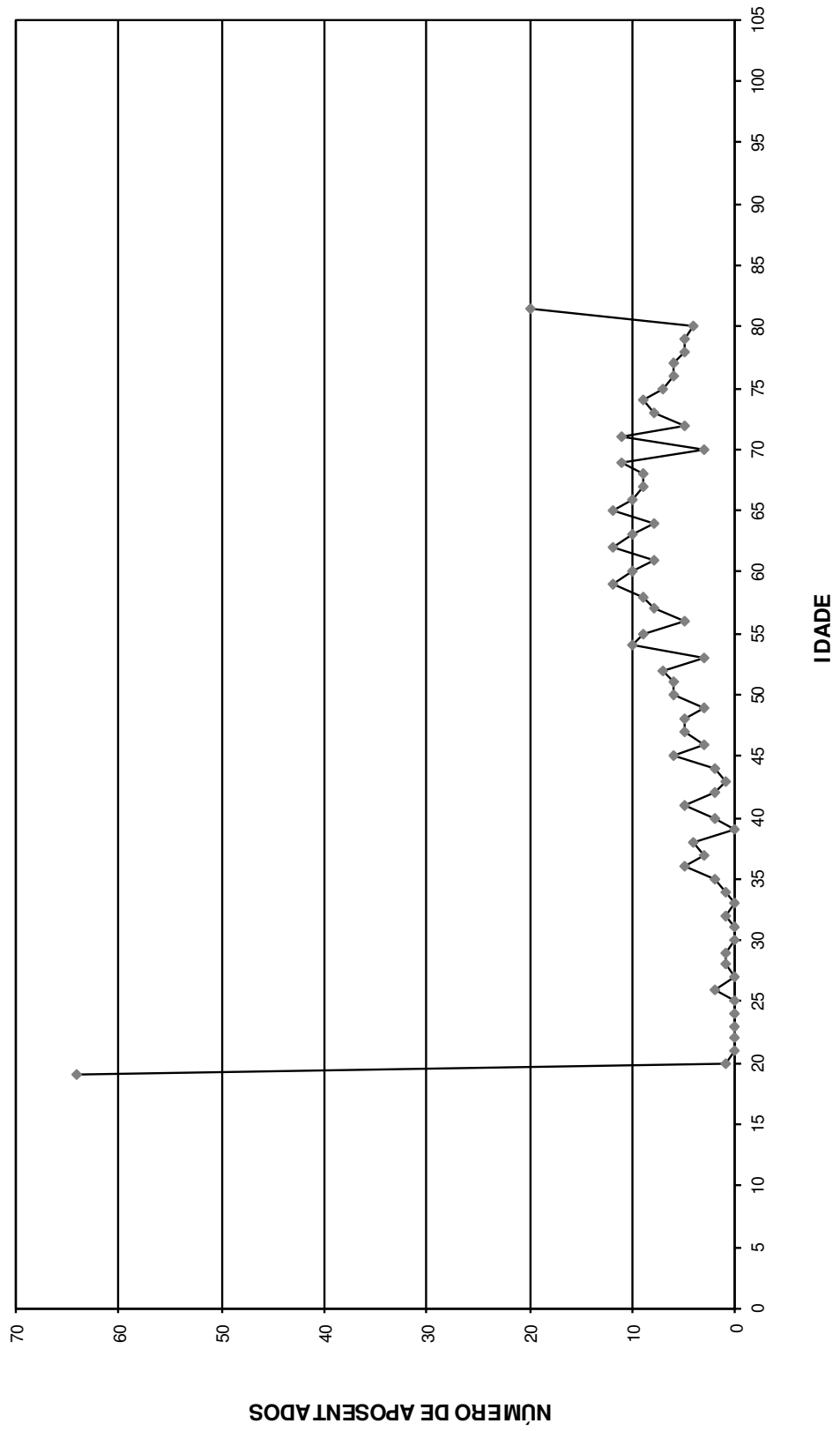
Distribuição das Pensionistas por Idade e Provento

Instituto de Previdência Municipal de Praia Grande

Idade	Número de Pensionistas	Valor do Provento	
		Na idade	Médio
Ate 19	64	47.679,91	745,00
20	1	560,93	560,93
21	0	0,00	0,00
22	0	0,00	0,00
23	0	0,00	0,00
24	0	0,00	0,00
25	0	0,00	0,00
26	2	2.760,72	1.380,36
27	0	0,00	0,00
28	1	1.499,29	1.499,29
29	1	588,98	588,98
30	0	0,00	0,00
31	0	0,00	0,00
32	1	275,73	275,73
33	0	0,00	0,00
34	1	392,61	392,61
35	2	1.416,24	708,12
36	5	2.680,15	536,03
37	3	3.198,87	1.066,29
38	4	3.218,53	804,63
39	0	0,00	0,00
40	2	922,34	461,17
41	5	8.479,43	1.695,89
42	2	4.063,12	2.031,56
43	1	373,91	373,91
44	2	7.745,75	3.872,88
45	6	5.760,47	960,08
46	3	3.603,33	1.201,11
47	5	5.327,21	1.065,44
48	5	5.697,43	1.139,49
49	3	5.217,13	1.739,04
50	6	6.717,35	1.119,56
51	6	12.117,96	2.019,66
52	7	15.460,56	2.208,65
53	3	6.444,68	2.148,23
54	10	19.834,25	1.983,43
55	9	19.424,16	2.158,24
56	5	7.789,19	1.557,84
57	8	24.367,55	3.045,94
58	9	31.546,13	3.505,13
59	12	30.122,70	2.510,23
60	10	17.822,75	1.782,28
61	8	15.595,88	1.949,49
62	12	26.513,07	2.209,42
63	10	18.627,94	1.862,79
64	8	22.308,69	2.788,59
65	12	23.866,12	1.988,84
66	10	19.489,36	1.948,94
67	9	14.048,84	1.560,98
68	9	18.568,10	2.063,12
69	11	29.124,72	2.647,70
70	3	4.498,70	1.499,57
71	11	19.540,47	1.776,41
72	5	14.038,43	2.807,69
73	8	16.370,05	2.046,26
74	9	19.155,29	2.128,37
75	7	34.000,06	4.857,15
76	6	11.005,74	1.834,29
77	6	8.788,14	1.464,69
78	5	17.407,13	3.481,43
79	5	15.306,87	3.061,37
80	4	5.673,58	1.418,40
Acima 80	20	36.812,32	1.840,62
TOTAL	382	693.848,86	1.816,36

Idade Média = 53,49 anos

DISTRIBUIÇÃO DOS PENSIONISTAS POR IDADE



Provisão Matemática de Benefícios Concedidos

Pensão por Morte

Provisão Matemática de Benefícios Concedidos

Instituto de Previdência Municipal de Praia Grande

Pensão por Morte

Número de Complementações: 13

Correção Aplicada: 10%

Taxa de Capitalização ao Ano: 6%

Tábua de Sobrevivência: IBGE 2013 - ambos os sexos / homens mulheres

(Valores em R\$)

Ord	Código Pensionista Principal	Nº Pens.	Valor do Provento	Provisão Matemáticas de Benef. Concedidos	Valor Atual dos Benefícios Futuros
00001	000039823	0	373,91	75.631,56	75.631,56
00002	000118587	0	689,96	159.477,95	159.477,95
00003	000000890	0	877,78	205.999,01	205.999,01
00004	000000216	2	6.713,16	855.050,28	884.761,52
00005	000017952	0	1.207,40	221.467,07	221.467,07
00006	000026536	0	455,98	95.967,12	95.967,12
00007	000002460	0	1.290,13	183.664,06	183.664,06
00008	000926829	1	411,97	87.869,63	87.869,63
00009	000000584	0	2.868,36	408.342,30	408.342,30
00010	000000603	0	1.039,50	92.423,77	92.423,77
00011	000123860	0	275,73	64.564,91	64.564,91
00012	000001964	1	1.678,56	375.942,74	375.942,74
00013	000001873	0	1.234,04	140.234,17	140.234,17
00014	000116361	0	1.704,39	391.895,22	391.895,22
00015	000007560	0	788,00	54.173,38	54.173,38
00016	000002232	0	1.533,20	191.010,25	191.010,25
00017	000217513	0	560,93	129.312,63	129.312,63
00018	000138307	0	588,98	139.826,08	139.826,08
00019	000218341	0	373,91	86.665,42	86.665,42
00020	000112131	0	801,45	185.761,29	185.761,29
00021	000038307	0	588,98	130.344,19	130.344,19
00022	000119564	0	560,93	129.312,63	129.312,63
00023	000005847	0	9.430,08	1.518.589,54	1.607.991,09
00024	000001322	0	1.974,64	260.247,85	260.247,85
00025	000002318	5	2.029,81	362.285,05	362.285,05
00026	000001844	2	2.178,40	414.569,91	414.569,91
00027	000001018	1	2.114,57	308.256,96	308.256,96
00028	000009173	0	1.700,91	162.854,57	162.854,57
00029	000005892	0	1.290,13	146.608,14	146.608,14
00030	000006387	1	1.764,96	257.291,65	257.291,65
00031	000001848	0	934,79	96.093,12	96.093,12
00032	000003447	1	1.290,13	137.252,32	137.252,32
00033	000002429	6	1.290,13	208.807,14	208.807,14
00034	000001073	0	1.925,85	338.758,64	338.758,64
00035	000001392	0	2.060,16	249.158,92	249.158,92
00036	000001750	1	2.244,73	400.644,45	400.644,45
00037	000014022	0	1.490,98	196.503,84	196.503,84
00038	000031607	0	620,45	110.739,31	110.739,31
00039	000020048	0	1.546,34	283.637,06	283.637,06
00040	000006905	0	788,00	48.871,91	48.871,91
00041	000009822	0	1.265,74	134.657,56	134.657,56
00042	000002505	0	863,83	110.744,49	110.744,49
00043	000000806	0	788,00	120.111,09	120.111,09
00044	000131607	0	620,45	142.661,83	142.661,83
00045	000000789	2	4.074,65	694.798,02	694.798,02
00046	000114570	0	344,98	50.290,36	50.290,36
00047	000017435	0	1.121,85	159.707,57	159.707,57
00048	000001490	0	878,79	128.107,90	128.107,90

(Valores em R\$)

Ord	Código Pensionista Principal	Nº Pens.	Valor do Provento	Provisão Matemáticas de Benef. Concedidos	Valor Atual dos Benefícios Futuros
00049	000006119	0	1.234,04	158.206,05	158.206,05
00050	000002611	0	1.354,65	158.885,32	158.885,32
00051	000001846	0	850,75	137.693,62	137.693,62
00052	000005905	0	1.533,20	185.427,57	185.427,57
00053	000001339	2	1.415,02	130.628,80	130.628,80
00054	000002293	2	1.607,30	250.171,48	250.171,48
00055	000122953	0	1.177,94	278.063,78	278.063,78
00056	000006506	0	788,00	184.518,02	184.518,02
00057	000026057	0	1.121,85	178.138,94	178.138,94
00058	000001853	1	1.428,35	126.997,10	126.997,10
00059	000034042	0	511,60	101.574,80	101.574,80
00060	000010519	0	788,00	153.311,69	153.311,69
00061	000010955	1	788,00	156.452,19	156.452,19
00062	000004856	0	1.309,16	259.925,06	259.925,06
00063	000027452	0	1.121,85	208.427,30	208.427,30
00064	000001872	0	788,00	92.423,60	92.423,60
00065	000001518	0	3.720,25	330.773,94	330.773,94
00066	000007548	0	1.121,85	211.001,50	211.001,50
00067	000020868	3	1.149,90	228.305,04	228.305,04
00068	000002496	1	1.789,18	278.480,56	278.480,56
00069	000007473	0	752,23	123.984,66	123.984,66
00070	000019065	0	981,88	191.032,59	191.032,59
00071	000001695	0	1.845,47	229.913,70	229.913,70
00072	000026750	0	1.121,85	194.356,03	194.356,03
00073	000003283	0	1.114,41	183.680,19	183.680,19
00074	000003267	0	2.536,55	517.558,37	517.558,37
00075	000003414	1	4.710,25	685.903,32	686.648,98
00076	000002428	0	1.106,98	102.191,82	102.191,82
00077	000036534	0	1.205,50	226.734,69	226.734,69
00078	000220830	0	501,44	115.903,27	115.903,27
00079	000026854	0	1.235,63	261.841,27	261.841,27
00080	000017733	0	1.177,94	247.913,30	247.913,30
00081	000033334	0	1.121,85	184.906,47	184.906,47
00082	000222293	0	392,61	92.679,27	92.679,27
00083	000117736	1	280,46	59.819,69	59.819,69
00084	000001900	1	1.373,31	126.778,30	126.778,30
00085	000222210	0	3.116,83	720.426,77	720.426,77
00086	000116448	0	2.618,55	415.800,43	415.800,43
00087	000001418	2	1.308,83	181.777,22	181.777,22
00088	000000447	0	16.489,65	1.670.800,75	1.813.896,94
00089	000001879	0	1.346,22	110.604,94	110.604,94
00090	000317843	0	361,41	84.816,36	84.816,36
00091	000028382	0	1.207,40	205.882,50	205.882,50
00092	000017843	0	361,41	74.949,61	74.949,61
00093	000002572	0	1.234,04	122.471,57	122.471,57
00094	000001160	0	934,89	64.271,77	64.271,77
00095	000226536	0	455,98	106.772,24	106.772,24
00096	000006989	2	788,00	103.854,53	103.854,53
00097	000001342	1	6.025,72	1.033.576,35	1.059.929,24
00098	000007163	1	2.068,07	369.113,78	369.113,78
00099	000002253	1	1.645,39	239.861,02	239.861,02
00100	000005910	2	1.533,20	257.134,54	257.134,54
00101	000025550	0	1.121,85	197.334,36	197.334,36
00102	000002760	1	3.061,93	538.596,07	538.596,07
00103	000004801	0	2.327,19	159.989,54	159.989,54
00104	000010999	0	788,00	75.447,50	75.447,50
00105	000826829	0	411,97	97.876,53	97.876,53

(Valores em R\$)

Ord	Código Pensionista Principal	Nº Pens.	Valor do Provento	Provisão Matemáticas de Benef. Concedidos	Valor Atual dos Benefícios Futuros
00106	000002224	4	1.554,81	242.001,57	242.001,57
00107	000011154	0	1.046,20	122.707,58	122.707,58
00108	000007418	2	1.121,85	170.998,26	170.998,26
00109	000002283	1	1.589,29	242.247,92	242.247,92
00110	000002759	0	823,87	108.582,02	108.582,02
00111	000002105	0	1.290,13	204.860,18	204.860,18
00112	000002553	0	788,00	81.003,62	81.003,62
00113	000002152	0	1.577,03	196.470,71	196.470,71
00114	000000785	0	1.427,53	157.031,37	157.031,37
00115	000117843	0	361,41	83.100,03	83.100,03
00116	000010738	0	1.788,57	367.986,50	367.986,50
00117	000129790	0	1.751,34	402.690,57	402.690,57
00118	000015404	2	1.177,94	167.692,60	167.692,60
00119	000002689	0	3.792,29	578.040,74	578.040,74
00120	000006194	0	788,00	70.062,46	70.062,46
00121	000000213	0	5.913,42	842.005,09	862.044,22
00122	000139823	0	373,91	86.425,88	86.425,88
00123	000009105	3	4.826,08	748.385,76	751.165,04
00124	000001433	1	2.602,94	178.946,79	178.946,79
00125	000010688	0	1.121,85	147.854,32	147.854,32
00126	000006658	0	1.504,45	214.174,85	214.174,85
00127	000126536	0	455,98	105.976,49	105.976,49
00128	000002750	2	2.400,83	307.790,54	307.790,54
00129	000001114	2	1.925,85	232.915,26	232.915,26
00130	000918366	0	1.724,74	331.955,75	331.955,75
00131	000006166	2	788,00	129.880,37	129.880,37
00132	000002122	0	1.020,17	101.246,17	101.246,17
00133	000000599	0	5.042,74	532.043,97	536.479,10
00134	000006676	2	3.697,02	563.519,19	563.519,19
00135	000017616	0	1.121,85	170.998,26	170.998,26
00136	000018587	0	689,96	132.794,62	132.794,62
00137	000006400	0	1.688,23	210.324,31	210.324,31
00138	000002169	0	1.707,75	175.550,69	175.550,69
00139	000029199	0	588,99	108.035,36	108.035,36
00140	000000494	0	6.431,56	1.250.162,35	1.289.139,66
00141	000018341	0	373,91	85.974,19	85.974,19
00142	000002647	4	1.533,20	238.638,03	238.638,03
00143	000022051	0	1.499,29	333.204,30	333.204,30
00144	000002447	0	1.105,77	113.669,26	113.669,26
00145	000020830	0	501,44	98.574,63	98.574,63
00146	000113090	0	1.472,58	342.249,37	342.249,37
00147	000218492	0	588,98	135.425,84	135.425,84
00148	000023569	1	1.149,90	199.215,58	199.215,58
00149	000002275	0	1.533,20	291.782,31	291.782,31
00150	000131329	0	294,48	68.255,02	68.255,02
00151	000007479	5	1.432,81	266.200,22	266.200,22
00152	000006189	0	1.121,85	178.138,94	178.138,94
00153	000001993	2	1.354,65	158.885,32	158.885,32
00154	000239823	0	373,91	85.974,19	85.974,19
00155	000014918	0	1.082,16	203.536,47	203.536,47
00156	000006921	0	1.442,03	224.447,69	224.447,69
00157	000009181	1	2.626,67	373.935,10	373.935,10
00158	000014924	2	1.892,81	294.610,26	294.610,26
00159	000006047	0	1.290,13	200.804,91	200.804,91
00160	000006074	0	1.234,04	153.740,08	153.740,08
00161	000008400	0	1.326,02	174.762,92	174.762,92
00162	000000445	0	5.885,61	947.929,83	970.082,78

(Valores em R\$)

Ord	Código Pensionista Principal	Nº Pens.	Valor do Provento	Provisão Matemáticas de Benef. Concedidos	Valor Atual dos Benefícios Futuros
00163	000001506	0	1.778,27	164.162,54	164.162,54
00164	000027064	0	1.088,64	209.527,41	209.527,41
00165	000033146	0	2.783,27	450.471,38	450.471,38
00166	000012135	0	1.262,89	157.334,29	157.334,29
00167	000005898	0	1.234,04	210.425,08	210.425,08
00168	000009178	2	2.413,15	326.642,97	326.642,97
00169	000018707	0	602,75	110.559,28	110.559,28
00170	000006067	0	1.290,13	230.265,30	230.265,30
00171	000019902	2	827,26	177.538,83	177.538,83
00172	000001671	0	1.645,39	228.520,45	228.520,45
00173	000000026	1	5.498,24	594.720,69	604.818,22
00174	000000950	0	2.192,06	296.716,32	296.716,32
00175	000006185	0	1.843,12	324.206,36	324.206,36
00176	000234042	0	511,59	119.213,02	119.213,02
00177	000002344	0	1.865,03	366.633,37	366.633,37
00178	000006992	2	2.954,38	495.482,09	495.482,09
00179	000128930	0	373,95	85.983,38	85.983,38
00180	000006628	0	2.961,70	304.452,33	304.452,33
00181	000017991	0	1.282,84	207.627,25	207.627,25
00182	000000805	1	3.491,12	409.469,40	409.469,40
00183	000009187	3	1.688,23	179.604,76	179.604,76
00184	000000022	0	7.152,76	906.614,31	942.698,64
00185	000119065	0	981,88	228.203,43	228.203,43
00186	000036538	0	6.670,01	1.062.995,27	1.099.369,79
00187	000000404	0	9.643,06	870.837,99	923.280,14
00188	000217843	0	361,41	85.159,72	85.159,72
00189	000901840	1	960,05	184.778,07	184.778,07
00190	000022210	0	3.116,83	579.072,47	579.072,47
00191	000112701	0	4.040,59	731.305,32	731.305,32
00192	000018492	0	588,98	126.401,40	126.401,40
00193	000003278	2	885,98	103.915,56	103.915,56
00194	000135810	0	588,98	136.137,35	136.137,35
00195	000018097	0	560,93	128.305,13	128.305,13
00196	000011711	0	788,00	48.871,91	48.871,91
00197	000228930	0	373,95	87.357,51	87.357,51
00198	000118894	0	520,56	121.894,29	121.894,29
00199	000118097	0	560,93	127.961,35	127.961,35
00200	000122293	0	392,61	92.138,43	92.138,43
00201	000112826	0	794,65	183.676,09	183.676,09
00202	000900333	0	17.596,49	2.712.539,39	2.951.125,33
00203	000015148	0	1.234,04	226.353,51	226.353,51
00204	000017736	1	841,39	178.298,22	178.298,22
00205	000013518	1	788,00	134.367,57	134.367,57
00206	000018894	0	520,56	107.101,79	107.101,79
00207	000114918	0	1.082,16	242.368,58	242.368,58
00208	000112054	0	3.033,10	708.554,83	708.554,83
00209	000003126	2	1.589,29	279.557,45	279.557,45
00210	000002826	0	794,65	113.127,09	113.127,09
00211	000006361	0	1.704,39	350.667,02	350.667,02
00212	000017574	0	1.195,73	189.870,37	189.870,37
00213	000010330	3	1.647,73	294.090,55	294.090,55
00214	000007741	1	1.611,49	287.622,35	287.622,35
00215	000006031	1	788,00	142.619,91	142.619,91
00216	000002161	0	1.861,77	252.008,41	252.008,41
00217	000002461	3	852,91	138.043,22	138.043,22
00218	000002817	0	1.290,13	204.860,18	204.860,18
00219	000001931	2	2.029,81	340.421,51	340.421,51

(Valores em R\$)

Ord	Código Pensionista Principal	Nº Pens.	Valor do Provento	Provisão Matemáticas de Benef. Concedidos	Valor Atual dos Benefícios Futuros
00220	000003079	0	1.290,13	132.620,82	132.620,82
00221	000002486	3	2.094,13	298.122,23	298.122,23
00222	000011620	0	4.234,21	631.460,52	631.460,52
00223	000211198	0	2.285,09	284.682,77	284.682,77
00224	000001466	2	4.607,10	845.056,27	845.056,27
00225	000006065	0	1.177,94	179.547,80	179.547,80
00226	000001297	3	1.870,13	363.848,71	363.848,71
00227	000011515	0	1.892,81	187.850,81	187.850,81
00228	000010868	2	1.121,85	181.571,07	181.571,07
00229	000002181	4	1.112,22	138.563,41	138.563,41
00230	000002163	3	788,00	117.516,82	117.516,82
00231	000001271	0	1.348,29	205.513,44	205.513,44
00232	000002943	2	2.773,19	472.876,67	472.876,67
00233	000002294	3	1.577,03	229.895,66	229.895,66
00234	000000294	0	3.583,85	394.231,20	394.231,20
00235	000012073	0	3.853,45	480.073,35	480.073,35
00236	000001078	0	3.203,41	488.280,56	488.280,56
00237	000005632	0	1.647,73	228.845,44	228.845,44
00238	000001929	3	1.927,48	333.928,21	333.928,21
00239	000010038	0	1.504,45	203.641,72	203.641,72
00240	000001261	2	660,58	140.896,00	140.896,00
00241	000002820	1	2.081,37	289.071,65	289.071,65
00242	000001682	2	1.645,39	280.567,34	280.567,34
00243	000002079	0	930,90	135.704,37	135.704,37
00244	000003219	6	1.234,04	179.895,40	179.895,40
00245	000014556	0	1.121,85	147.854,32	147.854,32
00246	000002568	2	1.778,13	265.177,90	265.177,90
00247	000034520	0	1.121,85	197.334,36	197.334,36
00248	000003386	0	1.854,64	257.582,19	257.582,19
00249	000000156	0	5.208,98	511.009,94	516.962,15
00250	000006258	0	1.336,10	180.853,94	180.853,94
00251	000000233	1	8.051,13	762.050,01	799.029,65
00252	000003481	2	1.379,90	242.725,58	242.725,58
00253	000001482	2	1.641,09	186.490,63	186.490,63
00254	000001267	0	1.404,56	91.843,00	91.843,00
00255	000018565	0	1.778,13	170.248,05	170.248,05
00256	000002651	0	1.647,73	245.730,95	245.730,95
00257	000000261	0	4.387,67	624.632,64	624.632,64
00258	000002523	0	1.533,20	257.134,54	257.134,54
00259	000003338	1	959,48	82.062,40	82.062,40
00260	000900032	0	1.754,15	255.715,79	255.715,79
00261	000006615	3	1.623,51	231.124,34	231.124,34
00262	000033527	0	738,15	157.441,01	157.441,01
00263	000014989	0	1.177,94	163.598,52	163.598,52
00264	000006052	0	1.236,86	243.145,77	243.145,77
00265	000001558	1	2.142,49	259.116,04	259.116,04
00266	000000407	0	2.400,83	272.826,17	272.826,17
00267	000001051	3	1.993,19	226.502,67	226.502,67
00268	000014616	0	788,00	83.832,51	83.832,51
00269	000017476	0	1.234,04	237.512,14	237.512,14
00270	000134042	0	511,59	118.249,35	118.249,35
00271	000017513	0	560,93	130.013,20	130.013,20
00272	000318894	0	520,56	120.656,18	120.656,18
00273	000801840	0	960,05	221.322,79	221.322,79
00274	000002335	0	1.861,68	258.559,94	258.559,94
00275	000017620	0	1.311,00	243.569,27	243.569,27
00276	000900215	0	5.860,16	671.895,53	687.331,34

(Valores em R\$)

Ord	Código Pensionista Principal	Nº Pens.	Valor do Provento	Provisão Matemáticas de Benef. Concedidos	Valor Atual dos Benefícios Futuros
00277	000223860	0	275,73	64.844,14	64.844,14
00278	000019948	0	1.121,85	188.146,61	188.146,61
00279	000133527	0	738,15	173.931,69	173.931,69
00280	000010036	1	1.121,85	151.853,15	151.853,15
00281	000014811	0	6.519,21	982.928,05	1.014.695,71
00282	000018386	0	687,31	160.560,75	160.560,75
00283	000002624	5	1.290,13	271.525,19	271.525,19
00284	000007120	0	788,00	54.173,38	54.173,38
00285	000118386	0	687,31	159.741,01	159.741,01
00286	000116429	0	1.534,15	353.671,53	353.671,53
00287	000001904	0	4.322,12	644.570,81	644.570,81
00288	000001452	0	5.673,94	1.020.358,83	1.040.741,16
00289	000028839	1	1.526,57	256.022,62	256.022,62
00290	000001551	2	2.247,39	356.863,81	356.863,81
00291	000002922	0	1.290,13	160.727,93	160.727,93
00292	000006164	2	2.296,45	342.476,52	342.476,52
00293	000003205	1	1.234,04	199.728,99	199.728,99
00294	000000101	0	10.090,88	844.118,89	897.197,81
00295	000125962	0	560,93	129.312,63	129.312,63
00296	000008038	0	1.064,84	83.911,42	83.911,42
00297	000005880	1	1.265,78	175.798,21	175.798,21
00298	000005863	0	4.554,30	812.861,69	812.861,69
00299	000002202	0	1.396,77	133.734,52	133.734,52
00300	000010816	2	788,00	148.209,82	148.209,82
00301	000000208	1	6.376,73	748.422,79	771.211,53
00302	000007242	4	1.121,85	184.906,47	184.906,47
00303	000331329	0	294,48	68.621,07	68.621,07
00304	000024190	0	1.121,85	237.730,25	237.730,25
00305	000031329	0	294,48	61.977,27	61.977,27
00306	000118341	0	373,91	86.425,88	86.425,88
00307	000006410	2	2.828,52	466.204,61	466.204,61
00308	000001293	1	5.034,56	658.154,48	663.530,28
00309	000007487	1	3.324,88	273.170,93	273.170,93
00310	000118432	1	788,00	120.111,09	120.111,09
00311	000112344	0	932,52	213.861,33	213.861,33
00312	000120830	0	501,44	115.297,52	115.297,52
00313	000112759	1	823,87	163.573,94	163.573,94
00314	000001496	6	1.354,65	238.284,08	238.284,08
00315	000726829	0	411,97	95.223,10	95.223,10
00316	000017708	0	1.234,04	192.074,67	192.074,67
00317	000029376	0	1.177,94	190.649,22	190.649,22
00318	000006309	1	1.958,91	368.438,70	368.438,70
00319	000117473	0	752,23	173.871,09	173.871,09
00320	000229199	0	588,98	135.425,84	135.425,84
00321	000003487	0	1.505,53	286.516,45	286.516,45
00322	000020850	0	1.504,45	268.517,61	268.517,61
00323	000002464	3	1.390,84	158.052,66	158.052,66
00324	000006429	0	1.534,15	238.785,90	238.785,90
00325	000023860	0	275,73	60.165,40	60.165,40
00326	000035810	1	588,99	125.626,47	125.626,47
00327	000002282	0	1.589,29	186.405,97	186.405,97
00328	000112079	0	930,90	99.035,13	99.035,13
00329	000001681	1	788,00	86.681,69	86.681,69
00330	000025962	1	560,93	105.501,69	105.501,69
00331	000006790	0	4.074,65	757.024,82	757.024,82
00332	000012101	0	1.616,09	292.495,70	292.495,70
00333	000000198	0	5.331,89	866.703,37	878.817,09

(Valores em R\$)

Ord	Código Pensionista Principal	Nº Pens.	Valor do Provento	Provisão Matemáticas de Benef. Concedidos	Valor Atual dos Benefícios Futuros
00334	000007658	0	1.060,82	197.088,60	197.088,60
00335	000003501	0	1.537,46	266.358,81	266.358,81
00336	000000010	0	6.040,20	953.098,91	977.604,49
00337	000003332	1	1.647,73	276.342,48	276.342,48
00338	000028930	0	373,97	72.758,85	72.758,85
00339	000003353	0	1.858,72	231.564,42	231.564,42
00340	000025082	0	1.121,85	257.950,15	257.950,15
00341	000009564	1	560,93	116.326,30	116.326,30
00342	000009990	3	1.432,81	294.791,22	294.791,22
00343	000001385	2	2.052,50	355.587,43	355.587,43
00344	000002402	0	2.263,09	403.921,38	403.921,38
00345	000002276	0	1.290,13	200.804,91	200.804,91
00346	000037698	0	1.314,19	263.415,79	263.415,79
00347	000111261	0	660,58	153.110,23	153.110,23
00348	000000970	2	1.234,04	203.397,94	203.397,94
00349	000023504	0	1.368,09	204.027,39	204.027,39
00350	000012054	0	3.033,10	624.040,35	624.040,35
00351	000212131	0	801,45	184.279,67	184.279,67
00352	000004829	0	1.374,62	117.568,50	117.568,50
00353	000003129	3	4.710,25	747.129,97	747.942,18
00354	000001954	0	1.577,03	207.844,81	207.844,81
00355	000231329	0	294,48	69.737,02	69.737,02
00356	000017932	0	997,64	145.433,57	145.433,57
00357	000006203	0	4.544,01	499.850,87	499.850,87
00358	000029790	0	1.751,34	409.126,11	409.126,11
00359	000022293	0	392,61	84.751,91	84.751,91
00360	000003085	0	1.668,78	183.569,39	183.569,39
00361	000021731	3	1.177,94	233.872,20	233.872,20
00362	000013490	3	1.602,90	268.824,00	268.824,00
00363	000000597	0	1.828,68	301.408,18	301.408,18
00364	000006172	2	1.313,23	255.499,37	255.499,37
00365	000009730	0	1.309,16	177.207,35	177.207,35
00366	000006715	0	3.214,80	548.178,78	548.178,78
00367	000000056	0	5.873,96	856.148,34	876.001,39
00368	000010676	1	1.121,85	151.853,15	151.853,15
00369	000013532	0	1.205,48	167.423,42	167.423,42
00370	000000077	1	5.707,71	757.049,14	772.593,23
00371	000000071	1	5.707,71	635.564,59	648.614,31
00372	000002488	0	1.668,78	189.637,28	189.637,28
00373	000118707	0	602,75	138.592,02	138.592,02
00374	000227064	0	1.088,64	250.314,08	250.314,08
00375	000111597	0	1.828,68	207.808,04	207.808,04
00376	000001871	0	1.445,61	238.269,50	238.269,50
00377	000111890	0	877,78	205.055,97	205.055,97
00378	000905101	0	788,00	64.741,79	64.741,79
00379	000010152	0	788,00	182.139,00	182.139,00
00380	000019916	0	1.526,57	311.481,77	311.481,77
00381	000005884	1	1.188,82	192.410,15	192.410,15
00382	000000258	0	465,72	39.832,10	39.832,10
Totais			693.848,86	104.760.487,77	105.789.403,02

Idade Média = 53,49 anos
Provento Médio = R\$ 1816,36

Síntese dos Resultados da Avaliação Atuarial

1 - OBJETIVO

O estudo atuarial teve por objetivo estabelecer os níveis de contribuição dos segurados e empregadores, para o Fundo de Previdência, de tal modo que os aportes financeiros devidamente capitalizados sejam suficientes, por si só, para custear as aposentadorias e pensões a serem concedidas.

2 - METODOLOGIA

O Fundo de Previdência, constituído em regime de capitalização com solidariedade financeira entre a geração atual e as futuras, irá custear as aposentadorias e pensões já concedidas, e a conceder, para as futuras aposentadorias e pensões.

Foi estabelecido um modelo matemático-actuarial que simulou a evolução provável dos futuros fluxos financeiros com concessão das aposentadorias e pensões e determinou os aportes necessários que devidamente capitalizados sejam suficientes para suprir as necessidades financeiras do Fundo de Previdência para os próximos 75 (setenta e cinco) anos.

3 - BASES TÉCNICAS

Os estudos foram efetuados com as seguintes bases técnicas:

- Tábua completa de Mortalidade – ambos os sexos; elaborada pelo IBGE do ano de 2013.
- Taxas anuais de entrada em invalidez determinadas pela “Tábua de Entrada em Invalidez-Álvaro Vindas”.
- Taxa anual de capitalização dos valores ativos do Fundo de 6% ao ano.
- Manutenção do contingente laboral, com substituição de cada funcionário aposentado ou falecido por um novo funcionário.
- Crescimento real do salário: 1,00% ao ano.

4 - CONTRIBUIÇÕES / ALÍQUOTAS

O modelo matemático-atuarial encontrou o equilíbrio financeiro do Fundo de Previdência com a aplicação das seguintes contribuições:

SERVIDORES ATIVOS (% sobre a remuneração mensal)	12,00%
SERVIDORES INATIVOS (% que exceder o limite máximo do RGPS - Regime Geral de Previdência Social), julgado pelo Supremo Tribunal Federal.	12,00%
PENSÕES (% que exceder o limite máximo do RGPS - Regime Geral de Previdência Social), julgado pelo Supremo Tribunal Federal.	12,00%
ÓRGÃOS EMPREGADORES (% sobre o total da folha dos servidores ativos)	11,98%
DESPESAS ADMINISTRATIVAS (% sobre o total da folha dos servidores ativos)	1,40%
FINANCIAMENTO DO DÉFICIT TÉCNICO (LEI ATUAL) (APORTES ANUAIS EM REAIS)	

São Paulo, 14 de março de 2016.

Escritório Técnico de Assessoria Atuarial S/S Ltda.
Richard Dutzmann
Atuário - MIBA 935

ANEXOS

- ◆ Anexo I - Evolução provável dos aposentados;
- ◆ Anexo II - Evolução provável das pensões;
- ◆ Anexo III e IV - Projeções Atuariais do RPPS; e
- ◆ Anexo V - Fluxo Anual Projetado de Receitas e Despesas do Fundo para os próximos 75 anos.

ANEXO I

Instituto de Previdência Municipal de Praia Grande

Evolução Provável dos Aposentados

ANO	QUANTIDADE	PROVENTOS MENSAIS (R\$)	PROVENTOS ANUAIS (R\$)
2016	1.261	3.701.222,12	48.115.887,55
2017	1.307	3.807.356,74	49.495.637,65
2018	1.367	3.947.993,14	51.323.910,83
2019	1.451	4.141.004,11	53.833.053,46
2020	1.539	4.339.929,94	56.419.089,22
2021	1.689	4.686.040,35	60.918.524,58
2022	1.908	5.190.960,04	67.482.480,50
2023	2.082	5.588.855,57	72.655.122,35
2024	2.297	6.082.583,12	79.073.580,54
2025	2.522	6.599.576,34	85.794.492,40
2026	2.783	7.200.893,97	93.611.621,65
2027	3.140	8.029.740,33	104.386.624,33
2028	3.563	9.014.960,67	117.194.488,72
2029	3.994	10.019.742,29	130.256.649,74
2030	4.286	10.695.990,18	139.047.872,31
2031	4.678	11.608.902,08	150.915.727,04
2032	5.117	12.630.864,58	164.201.239,49
2033	5.552	13.646.352,75	177.402.585,69
2034	6.112	14.955.231,56	194.418.010,25
2035	6.815	16.601.169,39	215.815.202,07
2036	7.147	17.374.309,42	225.866.022,40
2037	7.457	18.093.300,83	235.212.910,76
2038	7.759	18.796.025,17	244.348.327,26
2039	7.985	19.316.966,10	251.120.559,24
2040	8.241	19.912.325,01	258.860.225,15
2041	8.446	20.385.320,83	265.009.170,80
2042	8.624	20.795.536,59	270.341.975,69
2043	8.784	21.164.609,16	275.139.919,12
2044	8.904	21.436.950,02	278.680.350,25
2045	8.973	21.590.209,26	280.672.720,44
2046	9.016	21.681.461,53	281.858.999,83
2047	9.025	21.693.139,01	282.010.807,11
2048	9.029	21.691.376,99	281.987.900,83
2049	9.018	21.655.295,34	281.518.839,38
2050	8.980	21.554.894,80	280.213.632,36

ANEXO II

Instituto de Previdência Municipal de Praia Grande

Evolução Provável das Pensões

ANO	QUANTIDADE	PROVENTOS MENSAIS (R\$)	PROVENTOS ANUAIS (R\$)
2016	421	784.652,98	10.200.488,80
2017	457	872.263,50	11.339.425,54
2018	494	959.595,47	12.474.741,10
2019	530	1.044.940,48	13.584.226,24
2020	562	1.122.721,00	14.595.373,03
2021	593	1.199.986,26	15.599.821,41
2022	624	1.276.739,15	16.597.608,89
2023	656	1.352.982,53	17.588.772,84
2024	687	1.428.719,27	18.573.350,56
2025	717	1.503.952,25	19.551.379,23
2026	748	1.578.684,30	20.522.895,96
2027	778	1.652.918,29	21.487.937,71
2028	808	1.726.657,03	22.446.541,38
2029	838	1.799.903,36	23.398.743,71
2030	868	1.872.660,11	24.344.581,37
2031	898	1.944.930,07	25.284.090,91
2032	927	2.016.716,06	26.217.308,77
2033	956	2.088.020,87	27.144.271,25
2034	985	2.158.847,27	28.065.014,56
2035	1014	2.229.198,06	28.979.574,80
2036	1043	2.299.075,99	29.887.987,92
2037	1071	2.368.483,83	30.790.289,77
2038	1100	2.437.424,31	31.686.516,08
2039	1128	2.505.900,19	32.576.702,46
2040	1156	2.573.914,18	33.460.884,38
2041	1183	2.641.469,02	34.339.097,20
2042	1211	2.708.567,40	35.211.376,15
2043	1238	2.775.212,03	36.077.756,34
2044	1265	2.841.405,59	36.938.272,73
2045	1292	2.907.150,78	37.792.960,17
2046	1319	2.972.450,26	38.641.853,39
2047	1346	3.037.306,69	39.484.986,96
2048	1372	3.101.722,72	40.322.395,35
2049	1396	3.161.208,23	41.095.706,99
2050	1420	3.220.432,91	41.865.627,84

ANEXO III

**Instituto de Previdência Municipal de Praia Grande
LEI DE DIRETRIZES ORÇAMENTÁRIAS
ANEXO DE METAS FISCAIS
PROJEÇÃO ATUARIAL DO RPPS
2016**

2011 a 2087

LRF, art.4º, §2º, inciso IV, alínea a

em Reais (R\$)

EXERCÍCIO	REPASSE CONTRIB. PATRONAL	RECEITAS PREVID.	DESPESAS PREVID.	RESULTADO PREVID.	REPASSE RECEBIDO P/COBERTURA DE DÉFICIT RPPS	RESULT. ACUM. CAP. (Fundo de Previdência) (R\$)
2016	40.667.012,79	38.909.912,99	62.613.268,27	41.124.513,14	24.160.855,62	441.374.417,30
2017	41.073.682,92	65.195.848,62	65.174.924,03	70.624.542,16	29.529.934,65	519.857.339,08
2018	41.484.419,75	70.373.514,01	68.181.911,38	78.575.036,06	34.899.013,68	606.369.338,55
2019	41.899.263,95	76.017.238,14	71.844.371,73	86.340.223,06	40.268.092,70	700.725.894,66
2020	42.318.256,58	82.377.892,49	75.485.825,21	102.901.114,14	53.690.790,27	811.723.505,18
2021	42.741.439,15	89.683.854,03	81.034.422,58	118.504.358,43	67.113.487,84	938.405.324,96
2022	43.168.853,54	97.935.230,60	88.641.326,75	135.066.038,23	82.603.280,83	1.081.730.599,14
2023	43.600.542,08	106.766.585,03	94.850.744,92	138.119.663,02	82.603.280,83	1.228.192.090,48
2024	44.036.547,50	115.753.103,11	102.299.849,32	140.093.082,11	82.603.280,83	1.376.710.419,19
2025	44.476.912,97	124.858.363,49	110.045.319,04	141.893.238,25	82.603.280,83	1.527.113.156,50
2026	44.921.682,10	134.048.248,51	118.880.959,49	142.692.251,95	82.603.280,83	1.678.400.002,51
2027	45.370.898,92	143.206.931,90	130.668.468,35	140.512.643,30	82.603.280,83	1.827.593.185,81
2028	45.824.607,91	152.183.539,55	144.482.875,46	136.128.552,84	82.603.280,83	1.972.489.084,05
2029	46.282.853,99	160.899.253,36	158.545.657,27	131.239.730,91	82.603.280,83	2.112.583.833,81
2030	46.745.682,53	169.459.641,25	168.331.620,13	130.476.984,48	82.603.280,83	2.252.004.387,33
2031	47.213.139,36	177.891.936,40	181.188.376,07	126.519.980,52	82.603.280,83	2.387.557.372,58
2032	47.685.270,75	186.054.349,30	195.456.991,96	120.885.908,92	82.603.280,83	2.517.566.616,27
2033	48.162.123,46	193.891.408,31	209.635.685,07	115.021.127,53	82.603.280,83	2.641.802.311,93
2034	48.643.744,69	201.272.422,20	227.622.741,23	104.896.706,49	82.603.280,83	2.756.005.732,22
2035	49.130.182,14	207.924.881,61	249.985.890,45	89.672.454,13	82.603.280,83	2.855.077.967,30
2036	49.621.483,96	214.014.741,54	260.997.035,04	85.242.471,29	82.603.280,83	2.949.814.217,34
2037	50.117.698,80	219.870.486,69	271.298.655,50	81.292.810,82	82.603.280,83	3.040.695.744,71
2038	50.618.875,79	225.506.265,36	281.383.252,86	77.345.169,12	82.603.280,83	3.127.725.517,53
2039	51.125.064,55	230.986.853,85	289.099.155,32	75.616.043,91	82.603.280,83	3.213.123.011,19
2040	51.636.315,19	236.345.549,46	297.777.022,08	72.808.123,40	82.603.280,83	3.295.810.398,84
2041	52.152.678,34	241.594.475,00	304.858.739,68	71.491.694,50	82.603.280,83	3.377.280.150,22
2042	52.674.205,13	246.799.989,58	311.118.928,23	70.958.547,30	82.603.280,83	3.458.316.534,98
2043	53.200.947,18	252.000.759,78	316.838.907,61	70.966.080,18	82.603.280,83	3.539.461.230,99
2044	53.732.956,65	254.772.916,69	321.296.067,45	-12.790.194,11	0,00	3.536.951.438,86
2045	54.270.286,22	255.055.655,44	324.199.899,53	-14.873.957,87	0,00	3.532.460.687,00
2046	54.812.989,08	255.249.080,55	326.292.414,33	-16.230.344,70	0,00	3.526.717.380,36
2047	55.361.118,97	255.403.798,58	327.345.270,79	-16.580.353,25	0,00	3.520.728.935,56
2048	55.914.730,16	255.554.513,12	328.218.267,67	-16.749.024,39	0,00	3.514.677.738,70
2049	56.473.877,46	255.722.114,66	328.581.597,57	-16.385.605,45	0,00	3.509.096.939,06
2050	57.038.616,24	255.948.524,13	328.105.981,92	-15.118.841,55	0,00	3.504.890.951,38
2051	57.609.002,40	256.276.889,87	327.163.777,88	-13.277.885,62	0,00	3.502.635.048,17
2052	58.185.092,42	256.633.035,11	329.379.912,06	-14.561.784,52	0,00	3.499.205.465,87
2053	58.766.943,35	256.924.216,92	331.600.130,26	-15.908.969,99	0,00	3.494.540.020,13
2054	59.354.612,78	257.146.759,67	333.824.444,96	-17.323.072,52	0,00	3.488.572.907,11
2055	59.948.158,91	257.296.771,04	336.052.870,41	-18.807.940,46	0,00	3.481.234.485,73
2056	60.547.640,50	257.370.129,02	338.285.422,59	-20.367.653,08	0,00	3.472.451.046,93
2057	61.153.116,90	257.362.468,02	340.522.119,18	-22.006.534,26	0,00	3.462.144.569,09
2058	61.764.648,07	257.269.164,23	342.762.979,52	-23.729.167,22	0,00	3.450.232.458,86

ANEXO III

**Instituto de Previdência Municipal de Praia Grande
LEI DE DIRETRIZES ORÇAMENTÁRIAS
ANEXO DE METAS FISCAIS
PROJEÇÃO ATUARIAL DO RPPS
2016**

2011 a 2087

LRF, art.4º, §2º, inciso IV, alínea a

em Reais (R\$)

EXERCÍCIO	REPASSE CONTRIB. PATRONAL	RECEITAS PREVID.	DESPESAS PREVID.	RESULTADO PREVID.	REPASSE RECEBIDO P/COBERTURA DE DÉFICIT RPPS	RESULT. ACUM. CAP. (Fundo de Previdência) (R\$)
2059	62.382.294,55	257.085.320,06	345.008.024,54	-25.540.409,94	0,00	3.436.627.276,48
2060	63.006.117,50	256.805.747,68	347.257.276,79	-27.445.411,61	0,00	3.421.236.444,69
2061	63.636.178,67	256.424.951,56	349.510.760,32	-29.449.630,09	0,00	3.403.961.940,23
2062	64.272.540,46	255.937.109,96	351.768.500,72	-31.558.850,30	0,00	3.384.699.966,81
2063	64.915.265,86	255.336.055,31	354.030.525,00	-33.779.203,83	0,00	3.363.340.608,63
2064	65.564.418,52	254.615.253,45	356.296.861,67	-36.117.189,70	0,00	3.339.767.463,05
2065	66.220.062,71	253.767.781,57	358.567.540,58	-38.579.696,29	0,00	3.313.857.251,31
2066	66.882.263,33	252.786.304,90	360.842.592,98	-41.174.024,74	0,00	3.285.479.405,96
2067	67.551.085,97	251.663.051,90	363.122.051,45	-43.907.913,59	0,00	3.254.495.633,56
2068	68.226.596,83	250.389.788,09	365.405.949,89	-46.789.564,97	0,00	3.220.759.451,20
2069	68.908.862,80	248.957.788,23	367.694.323,45	-49.827.672,43	0,00	3.184.115.695,20
2070	69.597.951,42	247.357.806,82	369.987.208,56	-53.031.450,31	0,00	3.144.400.000,49
2071	70.293.930,94	245.580.046,93	372.284.642,83	-56.410.664,97	0,00	3.101.438.248,67
2072	70.996.870,25	243.614.127,01	374.586.665,11	-59.975.667,85	0,00	3.055.045.983,10
2073	71.706.838,95	241.449.045,89	376.893.315,37	-63.737.430,53	0,00	3.005.027.788,88
2074	72.423.907,34	239.073.145,52	379.204.634,75	-67.707.581,89	0,00	2.951.176.635,66
2075	73.148.146,41	236.474.071,58	381.520.665,49	-71.898.447,50	0,00	2.893.273.181,11
2076	73.879.627,88	233.638.731,67	383.841.450,93	-76.323.091,37	0,00	2.831.085.032,62
2077	74.618.424,16	230.638.948,39	383.310.458,17	-78.053.085,62	0,00	2.767.308.239,31
2078	75.364.608,40	227.463.069,11	385.710.567,73	-82.882.890,23	0,00	2.698.844.404,31
2079	76.118.254,48	224.013.098,90	388.113.868,59	-87.982.515,21	0,00	2.625.425.134,89
2080	76.879.437,03	220.273.003,81	390.520.449,66	-93.368.008,82	0,00	2.546.766.004,31
2081	77.648.231,40	216.225.788,56	392.930.399,83	-99.056.379,88	0,00	2.462.565.591,46
2082	78.424.713,71	211.853.438,95	395.343.807,97	-105.065.655,32	0,00	2.372.504.462,84
2083	79.208.960,85	207.136.860,76	397.760.762,92	-111.414.941,31	0,00	2.276.244.093,50
2084	80.001.050,46	202.055.815,04	400.181.353,48	-118.124.487,98	0,00	2.173.425.723,20
2085	80.801.060,96	196.588.849,47	402.605.668,45	-125.215.758,02	0,00	2.063.669.144,05
2086	81.609.071,57	190.713.225,64	405.033.796,62	-132.711.499,41	0,00	1.946.571.415,29
2087	82.425.162,29	184.404.841,92	407.465.826,77	-140.635.822,56	0,00	1.821.705.501,08
2088	83.249.413,91	177.638.151,76	409.901.847,66	-149.014.281,99	0,00	1.688.618.826,53
2089	84.081.908,05	170.386.077,05	412.341.948,06	-157.873.962,97	0,00	1.546.831.747,08
2090	84.922.727,13	162.619.916,28	414.786.216,75	-167.243.573,34	0,00	1.395.835.926,08
2091	85.771.954,40	154.309.247,22	417.234.742,50	-177.153.540,88	0,00	1.235.092.615,08
2092	86.629.673,94	145.421.823,76	419.687.614,11	-187.636.116,41	0,00	1.064.030.830,84

FONTE: Instituto de Previdência Municipal de Praia Grande

Os valores das receitas da Contribuição Patronal e receitas Previdenciárias estão projetados com acréscimo de 1% a.a. a partir do exercício de 2017.

Os valores das despesas previdenciárias estão baseados no estudo atuarial de 2016.

ANEXO IV

**Instituto de Previdência Municipal de Praia Grande
RELATÓRIO RESUMIDO DA EXECUÇÃO ORÇAMENTÁRIA**

**DEMONSTRATIVO DA PROJEÇÃO ATUARIAL DO REGIME PRÓPRIO DE PREVIDÊNCIA SOCIAL DOS SERVIDORES PÚBLICOS
ORÇAMENTO DA SEGURIDADE SOCIAL
2016 a 20912**

RREO - ANEXO XIII (LRF, art. 53, § 1º, inciso II)

em Reais (R\$)

EXERCÍCIO	RECEITAS PREVIDENCIÁRIAS (a)	DESPESAS PREVIDENCIÁRIAS (b)	RESULTADO PREVIDENCIÁRIO (c) = (a-b)	SALDO FINANCEIRO DO EXERCÍCIO (d) = ("d" exercício anterior) + (c)	RESULTADO ACUMULADO CAPITALIZADO (Fundo de Previdência)
				1	2
2016	109.438.944,44	62.613.268,27	46.825.676,18	439.295.006,46	441.374.417,30
2017	115.660.804,36	65.174.924,03	50.485.880,33	489.780.886,79	519.857.339,08
2018	121.891.192,08	68.181.911,38	53.709.280,71	543.490.167,49	606.369.338,55
2019	128.130.192,89	71.844.371,73	56.285.821,16	599.775.988,66	700.725.894,66
2020	142.431.511,46	75.485.825,21	66.945.686,25	666.721.674,91	811.723.505,18
2021	156.741.616,24	81.034.422,58	75.707.193,66	742.428.868,56	938.405.324,96
2022	173.127.690,52	88.641.326,75	84.486.363,77	826.915.232,34	1.081.730.599,14
2023	174.032.934,62	94.850.744,92	79.182.189,70	906.097.422,04	1.228.192.090,48
2024	174.947.231,15	102.299.849,32	72.647.381,83	978.744.803,87	1.376.710.419,19
2025	175.870.670,66	110.045.319,04	65.825.351,61	1.044.570.155,48	1.527.113.156,50
2026	176.803.344,56	118.880.959,49	57.922.385,06	1.102.492.540,55	1.678.400.002,51
2027	177.745.345,19	130.668.468,35	47.076.876,84	1.149.569.417,39	1.827.593.185,81
2028	178.696.765,84	144.482.875,46	34.213.890,38	1.183.783.307,76	1.972.489.084,05
2029	179.657.700,69	158.545.657,27	21.112.043,42	1.204.895.351,18	2.112.583.833,81
2030	180.628.244,89	168.331.620,13	12.296.624,75	1.217.191.975,93	2.252.004.387,33
2031	181.608.494,53	181.188.376,07	420.118,45	1.217.612.094,39	2.387.557.372,58
2032	182.598.546,66	195.456.991,96	-12.858.445,30	1.204.753.649,09	2.517.566.616,27
2033	183.598.499,32	209.635.685,07	-26.037.185,75	1.178.716.463,33	2.641.802.311,93
2034	184.608.451,51	227.622.741,23	-43.014.289,73	1.135.702.173,61	2.756.005.732,22
2035	185.628.503,21	249.985.890,45	-64.357.387,24	1.071.344.786,36	2.855.077.967,30
2036	186.658.755,44	260.997.035,04	-74.338.279,60	997.006.506,76	2.949.814.217,34
2037	187.699.310,18	271.298.655,50	-83.599.345,32	913.407.161,44	3.040.695.744,71
2038	188.750.270,48	281.383.252,86	-92.632.982,38	820.774.179,06	3.127.725.517,53
2039	189.811.740,37	289.099.155,32	-99.287.414,94	721.486.764,12	3.213.123.011,19
2040	190.883.824,97	297.777.022,08	-106.893.197,11	614.593.567,00	3.295.810.398,84
2041	191.966.630,41	304.858.739,68	-112.892.109,27	501.701.457,74	3.377.280.150,22
2042	193.060.263,90	311.118.928,23	-118.058.664,33	383.642.793,41	3.458.316.534,98
2043	194.164.833,74	316.838.907,61	-122.674.073,87	260.968.719,54	3.539.461.230,99
2044	112.677.168,43	321.296.067,45	-208.618.899,02	52.349.820,52	3.536.951.438,86
2045	113.803.940,12	324.199.899,53	-210.395.959,41	-158.046.138,90	3.532.460.687,00
2046	114.941.979,52	326.292.414,33	-211.350.434,81	-369.396.573,71	3.526.717.380,36
2047	116.091.399,32	327.345.270,79	-211.253.871,48	-580.650.445,18	3.520.728.935,56
2048	117.252.313,31	328.218.267,67	-210.965.954,36	-791.616.399,55	3.514.677.738,70
2049	118.424.836,44	328.581.597,57	-210.156.761,13	-1.001.773.160,67	3.509.096.939,06
2050	119.609.084,81	328.105.981,92	-208.496.897,11	-1.210.270.057,79	3.504.890.951,38
2051	120.805.175,65	327.163.777,88	-206.358.602,23	-1.416.628.660,01	3.502.635.048,17
2052	122.013.227,41	329.379.912,06	-207.366.684,65	-1.623.995.344,66	3.499.205.465,87
2053	123.233.359,68	331.600.130,26	-208.366.770,58	-1.832.362.115,23	3.494.540.020,13
2054	124.465.693,28	333.824.444,96	-209.358.751,68	-2.041.720.866,92	3.488.572.907,11
2055	125.710.350,21	336.052.870,41	-210.342.520,20	-2.252.063.387,11	3.481.234.485,73
2056	126.967.453,72	338.285.422,59	-211.317.968,88	-2.463.381.355,99	3.472.451.046,93
2057	128.237.128,25	340.522.119,18	-212.284.990,93	-2.675.666.346,92	3.462.144.569,09
2058	129.519.499,54	342.762.979,52	-213.243.479,98	-2.888.909.826,90	3.450.232.458,86

ANEXO IV

Instituto de Previdência Municipal de Praia Grande RELATÓRIO RESUMIDO DA EXECUÇÃO ORÇAMENTÁRIA

DEMONSTRATIVO DA PROJEÇÃO ATUARIAL DO REGIME PRÓPRIO DE PREVIDÊNCIA SOCIAL DOS SERVIDORES PÚBLICOS ORÇAMENTO DA SEGURIDADE SOCIAL 2016 a 20912

RREO - ANEXO XIII (LRF, art. 53, § 1º, inciso II)

em Reais (R\$)

EXERCÍCIO	RECEITAS PREVIDENCIÁRIAS (a)	DESPESAS PREVIDENCIÁRIAS (b)	RESULTADO PREVIDENCIÁRIO (c) = (a-b)	SALDO FINANCEIRO DO EXERCÍCIO (d) = ("d" exercício anterior) + (c)	RESULTADO ACUMULADO CAPITALIZADO (Fundo de Previdência)
				1	2
2059	130.814.694,53	345.008.024,54	-214.193.330,01	-3.103.103.156,91	3.436.627.276,48
2060	132.122.841,48	347.257.276,79	-215.134.435,31	-3.318.237.592,23	3.421.236.444,69
2061	133.444.069,89	349.510.760,32	-216.066.690,43	-3.534.304.282,66	3.403.961.940,23
2062	134.778.510,59	351.768.500,72	-216.989.990,12	-3.751.294.272,78	3.384.699.966,81
2063	136.126.295,70	354.030.525,00	-217.904.229,31	-3.969.198.502,09	3.363.340.608,63
2064	137.487.558,65	356.296.861,67	-218.809.303,01	-4.188.007.805,10	3.339.767.463,05
2065	138.862.434,24	358.567.540,58	-219.705.106,34	-4.407.712.911,44	3.313.857.251,31
2066	140.251.058,58	360.842.592,98	-220.591.534,39	-4.628.304.445,83	3.285.479.405,96
2067	141.653.569,17	363.122.051,45	-221.468.482,28	-4.849.772.928,12	3.254.495.633,56
2068	143.070.104,86	365.405.949,89	-222.335.845,03	-5.072.108.773,15	3.220.759.451,20
2069	144.500.805,91	367.694.323,45	-223.193.517,54	-5.295.302.290,69	3.184.115.695,20
2070	145.945.813,97	369.987.208,56	-224.041.394,59	-5.519.343.685,28	3.144.400.000,49
2071	147.405.272,11	372.284.642,83	-224.879.370,73	-5.744.223.056,00	3.101.438.248,67
2072	148.879.324,83	374.586.665,11	-225.707.340,28	-5.969.930.396,28	3.055.045.983,10
2073	150.368.118,08	376.893.315,37	-226.525.197,29	-6.196.455.593,57	3.005.027.788,88
2074	151.871.799,26	379.204.634,75	-227.332.835,49	-6.423.788.429,06	2.951.176.635,66
2075	153.390.517,25	381.520.665,49	-228.130.148,24	-6.651.918.577,30	2.893.273.181,11
2076	154.924.422,42	383.841.450,93	-228.917.028,50	-6.880.835.605,80	2.831.085.032,62
2077	156.473.666,65	383.310.458,17	-226.836.791,52	-7.107.672.397,33	2.767.308.239,31
2078	158.038.403,31	385.710.567,73	-227.672.164,42	-7.335.344.561,75	2.698.844.404,31
2079	159.618.787,35	388.113.868,59	-228.495.081,24	-7.563.839.642,99	2.625.425.134,89
2080	161.214.975,22	390.520.449,66	-229.305.474,44	-7.793.145.117,43	2.546.766.004,31
2081	162.827.124,97	392.930.399,83	-230.103.274,86	-8.023.248.392,29	2.462.565.591,46
2082	164.455.396,22	395.343.807,97	-230.888.411,75	-8.254.136.804,04	2.372.504.462,84
2083	166.099.950,18	397.760.762,92	-231.660.812,73	-8.485.797.616,78	2.276.244.093,50
2084	167.760.949,69	400.181.353,48	-232.420.403,79	-8.718.218.020,57	2.173.425.723,20
2085	169.438.559,18	402.605.668,45	-233.167.109,27	-8.951.385.129,84	2.063.669.144,05
2086	171.132.944,77	405.033.796,62	-233.900.851,85	-9.185.285.981,69	1.946.571.415,29
2087	172.844.274,22	407.465.826,77	-234.621.552,55	-9.419.907.534,23	1.821.705.501,08
2088	174.572.716,96	409.901.847,66	-235.329.130,69	-9.655.236.664,93	1.688.618.826,53
2089	176.318.444,13	412.341.948,06	-236.023.503,93	-9.891.260.168,86	1.546.831.747,08
2090	178.081.628,57	414.786.216,75	-236.704.588,17	-10.127.964.757,03	1.395.835.926,08
2091	179.862.444,86	417.234.742,50	-237.372.297,64	-10.365.337.054,67	1.235.092.615,08
2092	181.661.069,31	419.687.614,11	-238.026.544,80	-10.603.363.599,47	1.064.030.830,84

FONTE: Instituto de Previdência Municipal de Praia Grande

1. Resultado Aritmético
2. Resultado com a capitalização do saldo financeiro

ANEXO V

Instituto de Previdência Municipal de Praia Grande

**Fluxo Anual Projetado de Receitas e Despesas do Fundo
para os próximos 75 (setenta e cinco) anos**

Ano	Receita Contr. (R\$)	Despesas (R\$)	Resultado do Ano (R\$)	Resul. Acum. Cap. (Fundo de Previdência) (R\$)
2016	109.438.944,44	62.613.268,27	46.825.676,18	441.374.417,30
2017	115.660.804,36	65.174.924,03	50.485.880,33	519.857.339,08
2018	121.891.192,08	68.181.911,38	53.709.280,71	606.369.338,55
2019	128.130.192,89	71.844.371,73	56.285.821,16	700.725.894,66
2020	142.431.511,46	75.485.825,21	66.945.686,25	811.723.505,18
2021	156.741.616,24	81.034.422,58	75.707.193,66	938.405.324,96
2022	173.127.690,52	88.641.326,75	84.486.363,77	1.081.730.599,14
2023	174.032.934,62	94.850.744,92	79.182.189,70	1.228.192.090,48
2024	174.947.231,15	102.299.849,32	72.647.381,83	1.376.710.419,19
2025	175.870.670,66	110.045.319,04	65.825.351,61	1.527.113.156,50
2026	176.803.344,56	118.880.959,49	57.922.385,06	1.678.400.002,51
2027	177.745.345,19	130.668.468,35	47.076.876,84	1.827.593.185,81
2028	178.696.765,84	144.482.875,46	34.213.890,38	1.972.489.084,05
2029	179.657.700,69	158.545.657,27	21.112.043,42	2.112.583.833,81
2030	180.628.244,89	168.331.620,13	12.296.624,75	2.252.004.387,33
2031	181.608.494,53	181.188.376,07	420.118,45	2.387.557.372,58
2032	182.598.546,66	195.456.991,96	(12.858.445,30)	2.517.566.616,27
2033	183.598.499,32	209.635.685,07	(26.037.185,75)	2.641.802.311,93
2034	184.608.451,51	227.622.741,23	(43.014.289,73)	2.756.005.732,22
2035	185.628.503,21	249.985.890,45	(64.357.387,24)	2.855.077.967,30
2036	186.658.755,44	260.997.035,04	(74.338.279,60)	2.949.814.217,34
2037	187.699.310,18	271.298.655,50	(83.599.345,32)	3.040.695.744,71
2038	188.750.270,48	281.383.252,86	(92.632.982,38)	3.127.725.517,53
2039	189.811.740,37	289.099.155,32	(99.287.414,94)	3.213.123.011,19
2040	190.883.824,97	297.777.022,08	(106.893.197,11)	3.295.810.398,84
2041	191.966.630,41	304.858.739,68	(112.892.109,27)	3.377.280.150,22
2042	193.060.263,90	311.118.928,23	(118.058.664,33)	3.458.316.534,98
2043	194.164.833,74	316.838.907,61	(122.674.073,87)	3.539.461.230,99
2044	112.677.168,43	321.296.067,45	(208.618.899,02)	3.536.951.438,86
2045	113.803.940,12	324.199.899,53	(210.395.959,41)	3.532.460.687,00
2046	114.941.979,52	326.292.414,33	(211.350.434,81)	3.526.717.380,36
2047	116.091.399,32	327.345.270,79	(211.253.871,48)	3.520.728.935,56
2048	117.252.313,31	328.218.267,67	(210.965.954,36)	3.514.677.738,70
2049	118.424.836,44	328.581.597,57	(210.156.761,13)	3.509.096.939,06
2050	119.609.084,81	328.105.981,92	(208.496.897,11)	3.504.890.951,38
2051	120.805.175,65	327.163.777,88	(206.358.602,23)	3.502.635.048,17
2052	122.013.227,41	329.379.912,06	(207.366.684,65)	3.499.205.465,87
2053	123.233.359,68	331.600.130,26	(208.366.770,58)	3.494.540.020,13
2054	124.465.693,28	333.824.444,96	(209.358.751,68)	3.488.572.907,11
2055	125.710.350,21	336.052.870,41	(210.342.520,20)	3.481.234.485,73

ANEXO V

Instituto de Previdência Municipal de Praia Grande

**Fluxo Anual Projetado de Receitas e Despesas do Fundo
para os próximos 75 (setenta e cinco) anos**

Ano	Receita Contr. (R\$)	Despesas (R\$)	Resultado do Ano (R\$)	Resul. Acum. Cap. (Fundo de Previdência) (R\$)
2056	126.967.453,72	338.285.422,59	(211.317.968,88)	3.472.451.046,93
2057	128.237.128,25	340.522.119,18	(212.284.990,93)	3.462.144.569,09
2058	129.519.499,54	342.762.979,52	(213.243.479,98)	3.450.232.458,86
2059	130.814.694,53	345.008.024,54	(214.193.330,01)	3.436.627.276,48
2060	132.122.841,48	347.257.276,79	(215.134.435,31)	3.421.236.444,69
2061	133.444.069,89	349.510.760,32	(216.066.690,43)	3.403.961.940,23
2062	134.778.510,59	351.768.500,72	(216.989.990,12)	3.384.699.966,81
2063	136.126.295,70	354.030.525,00	(217.904.229,31)	3.363.340.608,63
2064	137.487.558,65	356.296.861,67	(218.809.303,01)	3.339.767.463,05
2065	138.862.434,24	358.567.540,58	(219.705.106,34)	3.313.857.251,31
2066	140.251.058,58	360.842.592,98	(220.591.534,39)	3.285.479.405,96
2067	141.653.569,17	363.122.051,45	(221.468.482,28)	3.254.495.633,56
2068	143.070.104,86	365.405.949,89	(222.335.845,03)	3.220.759.451,20
2069	144.500.805,91	367.694.323,45	(223.193.517,54)	3.184.115.695,20
2070	145.945.813,97	369.987.208,56	(224.041.394,59)	3.144.400.000,49
2071	147.405.272,11	372.284.642,83	(224.879.370,73)	3.101.438.248,67
2072	148.879.324,83	374.586.665,11	(225.707.340,28)	3.055.045.983,10
2073	150.368.118,08	376.893.315,37	(226.525.197,29)	3.005.027.788,88
2074	151.871.799,26	379.204.634,75	(227.332.835,49)	2.951.176.635,66
2075	153.390.517,25	381.520.665,49	(228.130.148,24)	2.893.273.181,11
2076	154.924.422,42	383.841.450,93	(228.917.028,50)	2.831.085.032,62
2077	156.473.666,65	383.310.458,17	(226.836.791,52)	2.767.308.239,31
2078	158.038.403,31	385.710.567,73	(227.672.164,42)	2.698.844.404,31
2079	159.618.787,35	388.113.868,59	(228.495.081,24)	2.625.425.134,89
2080	161.214.975,22	390.520.449,66	(229.305.474,44)	2.546.766.004,31
2081	162.827.124,97	392.930.399,83	(230.103.274,86)	2.462.565.591,46
2082	164.455.396,22	395.343.807,97	(230.888.411,75)	2.372.504.462,84
2083	166.099.950,18	397.760.762,92	(231.660.812,73)	2.276.244.093,50
2084	167.760.949,69	400.181.353,48	(232.420.403,79)	2.173.425.723,20
2085	169.438.559,18	402.605.668,45	(233.167.109,27)	2.063.669.144,05
2086	171.132.944,77	405.033.796,62	(233.900.851,85)	1.946.571.415,29
2087	172.844.274,22	407.465.826,77	(234.621.552,55)	1.821.705.501,08
2088	174.572.716,96	409.901.847,66	(235.329.130,69)	1.688.618.826,53
2089	176.318.444,13	412.341.948,06	(236.023.503,93)	1.546.831.747,08
2090	178.081.628,57	414.786.216,75	(236.704.588,17)	1.395.835.926,08
2091	179.862.444,86	417.234.742,50	(237.372.297,64)	1.235.092.615,08
2092	181.661.069,31	419.687.614,11	(238.026.544,80)	1.064.030.830,84

Atuário Responsável:

Escritório Técnico de Assessoria Atuarial S/S Ltda
Richard Dutzmann
Atuário MIBA 935